

INSTITUTO VERACRUZANO DE ACCESO A LA INFORMACIÓN


ESTADO DE SITUACIÓN FINANCIERA

AL 31 DE DICIEMBRE DE 2011

(Cifras en pesos)


| ACTIVO | Dic-11 | PASIVO | Dic-11 |
|---|------------------|---|------------------|
| ACTIVO CIRCULANTE | | PASIVO CIRCULANTE | |
| Efectivo y Equivalentes de Efectivo | 1,153,708 | Cuentas por Pagar a Corto Plazo | 1,556,926 |
| Efectivo | | Servicios Personales | |
| Bancos/Tesorería | 253,708 | Proveedores | 329,048 |
| Inversiones Temporales | 900,000 | Otras cuentas por pagar a corto plazo | |
| | | Intereses y Comisiones | |
| Efectivo o Equivalentes de Efectivo a Recibir | 999,564 | Retenciones y Contribuciones | 1,227,878 |
| Cuentas por Cobrar | | | |
| Deudores Diversos | 999,500 | Documentos por Pagar a Corto Plazo | |
| Contribuciones por Recuperar | 64 | | |
| Otros Activos Circulantes | | Otros Pasivos a Corto Plazo | |
| Bienes o servicios a recibir | | | |
| Anticipos a corto plazo | | | |
| Total de Activos Circulantes | 2,153,271 | Total de Pasivos Circulantes | 1,556,926 |
| ACTIVO NO CIRCULANTE | | PASIVO NO CIRCULANTE | |
| Efectivo o Equivalentes a Recibir en el Largo Plazo | | Cuentas por Pagar a Largo Plazo | |
| Inversiones financieras | | Proveedores | |
| Deudores Diversos | | | |
| Contribuciones | | Documentos por Pagar | |
| Bienes inmuebles | | Documentos con Contratistas | |
| Terrenos | | Deuda Pública a Largo Plazo | |
| Construcciones en Proceso (Obra Pública) | | Arrendamiento Financiero | |
| Bienes Muebles | 3,412,256 | Fondos y Bienes de Terceros en Administración y/o en Garantía a Largo Plazo | |
| Mobiliario y Equipo de Administración | 2,419,948 | Pasivos Diferidos a Largo Plazo | |
| Mobiliario y Equipo Educativo y Recreativo | 100,093 | Provisiones a Largo Plazo | |
| Equipo de Transporte | 241,048 | Otros Pasivos a Largo Plazo | |
| Maquinaria, Otros Equipos y Herramientas | 651,167 | Total de Pasivos no Circulantes | |
| Colecciones, Obras de Arte y Objetos | | | |
| Activos Biológicos | | Total de pasivos | 1,556,926 |
| Otros Bienes Muebles | | HACIENDA PÚBLICA/PATRIMONIO | 4,172,102 |
| Activos Intangibles | | Patrimonio Contribuido | 3,412,256 |
| Software | | Aportaciones | 3,412,256 |
| Patentes, Marcas y Derechos | | Donaciones de Capital | |
| Licencias | | Patrimonio Generado | 759,845 |
| Activos Diferidos | 163,500 | Resultado del Ejercicio: Ahorro/Desahorro | 596,054.25 |
| Estudios y Proyectos | | Resultado de Ejercicios Anteriores | 163,791 |
| Derechos Sobre Bienes en Regimen Sobre Arrendamiento Financiero | | Superavit o Deficit Acumulada | |
| Gastos Pagados por Adelantado a L. Plazo | | Modificaciones al Patrimonio | |
| Anticipos a Largo Plazo | 163,500 | Exceso o Insuficiencia en la Actualización del Patrimonio | |
| Otros Activos no Circulantes | | Revaluos | |
| | | Reservas | |
| Total de Activos no Circulantes | 3,575,756 | Hacienda Pública/Patrimonio Total | 4,172,102 |
| TOTAL DE ACTIVOS | 5,729,027 | TOTAL DE PASIVO Y PATRIMONIO/HACIENDA | 5,729,027 |
| Cuentas de Orden: | | | |
| Ley de Ingresos Estimada | 26,200,000 | | |
| Ley de Ingresos por Ejecutar | 141,898 | | |
| Modificaciones a la Ley de Ingresos Estimada | 141,898 | | |
| Ley de Ingresos Devengada | 999,500 | | |
| Ley de Ingresos Recaudada | 25,200,500 | | |
| Presupuesto de Egresos Aprobado | 26,200,000 | | |
| Presupuesto de Egresos por Ejercer | 596,054 | | |
| Modificaciones al Presupuesto de Egresos | 141,898 | | |
| Presupuesto de Egresos Comprometido | | | |
| Presupuesto de Egresos Ejercido | 1,556,921 | | |
| Presupuesto de Egresos Devengado | | | |
| Presupuesto de Egresos Pagado | 21,188,852 | | |
| Almacén de Materiales | 108,272 | | |

Congreso del Estado de Veracruz
 de Ignacio de la Llave
RECIBIDO
 31 ENE 2012
 Presidencia de la Mesa Directiva
 de la LXII Legislatura

ELABORÓ

 L.C. MARTHA ALICIA POZOS MDRALES

VERIFICÓ

 L.I.I. HÉCTOR RAFAEL SALMERÓN ORTIZ

AUTORIZÓ

 LIC. MIGUEL ÁNGEL DÍAZ PEDROZA

Bajo protesta de decir verdad, declaramos que los Estados Financieros y sus notas, son razonablemente correctos y son responsabilidad del emisor



ESTADO DE ACTIVIDADES

INSTITUTO VERACRUZANO DE ACCESO A LA INFORMACIÓN

DEL 1 DE ENERO AL 31 DE DICIEMBRE DE 2011

(Cifras en pesos)

| | Dic-11 | Nov-11 |
|--|------------|------------|
| INGRESOS Y OTROS BENEFICIOS | | |
| INGRESOS DE LA GESTION | 26,220,606 | 24,187,183 |
| PARTICIPACIONES Y APORTACIONES | 26,200,000 | 24,167,722 |
| Participaciones Recaudadas | 25,200,500 | 23,199,072 |
| Participaciones Oevengadas No Recaudadas | 999,500 | 968,650 |
| Aportaciones | | |
| Convenios | | |
| TRANSFERENCIAS, ASIGNACIONES, SUBSIDIOS Y OTRAS AYUDAS | | |
| OTROS INGRESOS Y BENEFICIOS | 20,606 | 19,461 |
| Ingresos Financieros | 20,606 | 19,461 |
| Intereses Ganados de Valores, Creditos, Bonos y Otros. | 20,526 | 19,380 |
| Otros Ingresos Financieros | 81 | 81 |
| Otros Ingresos y Beneficios Varios | | |
| TOTAL DE INGRESOS | 26,220,606 | 24,187,183 |
| GASTOS Y OTRAS PÉRDIDAS | | |
| Gastos de Funcionamiento | 25,567,244 | 22,666,887 |
| Servicios Personales | 22,003,286 | 19,956,598 |
| Materiales y Suministros | 602,777 | 361,328 |
| Servicios Generales | 2,961,181 | 2,348,960 |
| TRASFERENCIAS, ASIGNACIONES, SUBSIDIOS Y OTRAS AYUDAS | | |
| PARTICIPACIONES Y APORTACIONES | 57,308 | 51,346 |
| Participaciones | 57,308 | 51,346 |
| Aportaciones | | |
| Convenios | | |
| INTERES, COMISIONES Y OTROS GASTOS DE LA DEUDA PÚBLICA | | |
| OTROS GASTOS Y PÉRDIDAS EXTRAORDINARIAS | | |
| Estimaciones, Depreciaciones, Deterioros, Absolescencias, Amortizaciones y Provisiones | | |
| Disminución de Inventarios | | |
| Aumento por Insuficiencia de Estimaciones por Pérdida, Deterioro u Obsolescencia y Provisiones | | |
| Otros Gastos | | |
| TOTAL DE GASTOS Y OTRAS PERDIDAS | 25,624,552 | 22,718,233 |
| AHORRO/DESAHORRO NETO DEL EJERCICIO | 596,054 | 1,468,950 |



ELABORÓ

L.C. MARTHA ALICIA POZOS MORALES
RESPONSABLE DE OFICINA DE CONTABILIDAD

VERIFICÓ

L.I. HÉCTOR RAFAEL SALMERÓN ORTIZ
DIRECTOR DE ADMINISTRACIÓN Y FINANZAS

AUTORIZÓ

LIC. MIGUEL ÁNGEL DÍAZ PEDROZA
SECRETARIO EJECUTIVO

INSTITUTO VERACRUZANO DE ACCESO A LA INFORMACIÓN
ESTADO DEL EJERCICIO DEL PRESUPUESTO DE GASTOS POR CAPÍTULO DEL GASTO
AL 31 DE ENERO DE 2011

| Partida | Concepto | Presupuesto de Egresos Aprobado Anual | Modificaciones Acumuladas Ene. Dic. | Ampliaciones | Reducciones | Modificado Anual | Comprometi- do | Devengado | Ejercicio Enero- Diciembre | Pagado | Ejercicio por Pagar | Por Ejecer |
|----------|---|---------------------------------------|-------------------------------------|--------------|-------------|------------------|----------------|-----------|----------------------------|------------|---------------------|------------|
| 10000000 | Servicios Personales | 21,900,000 | | 937,815 | 787,025 | 22,860,505 | | | 22,003,577 | 28,797,739 | 2,205,838 | 65,928 |
| 11000000 | Remuneraciones al personal de carácter permanente | 13,231,226 | 4,747 | 35,665 | 222,081 | 13,149,558 | | | 13,149,558 | 12,384,833 | 764,725 | |
| 11300000 | Salarios y salarios | 13,231,226 | 4,747 | 35,665 | 222,081 | 13,149,558 | | | 13,149,558 | 12,384,833 | 764,725 | |
| 22000000 | Remuneraciones al personal de carácter eventual | 123,425 | | | 56,173 | 57,252 | | | 55,531 | | | 1,721 |
| 12300000 | Suplencias | 56,173 | | | 56,173 | 57,252 | | | 55,531 | | | 1,721 |
| 13000000 | Retribuciones por servicios de carácter social | 57,252 | | | | 57,252 | | | 55,531 | | | 1,721 |
| 13000000 | Remuneraciones adicionales y especiales | 4,828,256 | 8,533 | 112,888 | 221,335 | 4,728,342 | | | 4,718,584 | | | 9,758 |
| 13200000 | Primas de vacaciones, dominical y gratificación | 2,681,559 | 8,533 | 112,888 | 69,256 | 2,793,735 | | | 2,733,131 | | | 604 |
| 13200000 | Gratificación Anual | 2,176,187 | 8,533 | 109,914 | 42,739 | 2,297,239 | | | 2,252,239 | | | |
| 13200000 | Prima vacacional | 364,982 | | 2,974 | | 361,189 | | | 361,189 | | | |
| 13200000 | Bono anual de despensa | 140,000 | | | 20,093 | 120,307 | | | 119,702 | | | 605 |
| 13400000 | Compensaciones | 2,146,667 | | | 152,080 | 1,994,607 | | | 1,985,454 | | | 9,154 |
| 14000000 | Seguro social | 2,028,012 | | 10,502 | 32,710 | 2,061,224 | | | 1,985,454 | | | 76,770 |
| 14100000 | Aportaciones de seguridad social | 764,305 | | 10,502 | | 774,807 | | | 759,107 | | | 5,700 |
| 14100000 | Instituto Mexicano del Seguro Social | 500,305 | | | | 500,305 | | | 492,705 | | | 7,600 |
| 14100000 | Seguro institucional | 264,000 | | | | 264,000 | | | 266,402 | | | |
| 14300000 | Aportaciones al sistema de ahorro para el retiro | 263,707 | | 10,502 | | 274,209 | | | 269,537 | | | 4,665 |
| 15000000 | Otras prestaciones sociales y económicas | 2,223,337 | 297 | 659,213 | 243,756 | 2,689,792 | | | 2,611,548 | | | 78,244 |
| 15100000 | Pensiones, jubilaciones e indemnizaciones | 1,790,184 | 197 | 235,346 | 235,346 | 1,955,025 | | | 1,942,425 | | | 12,600 |
| 15300000 | Prestaciones y haberes de retiro | 1,790,184 | 197 | 235,346 | 235,346 | 1,955,025 | | | 1,942,425 | | | 12,600 |
| 15300000 | Liquidación por indemnizaciones | 300,154 | | 659,213 | | 959,367 | | | 659,213 | | | |
| 15400000 | Prestaciones Contractuales | 124,800 | | 659,213 | | 784,013 | | | 659,213 | | | |
| 15400000 | Ayuda para pasajes | 87,312 | | | 0,410 | 87,722 | | | 87,312 | | | 410 |
| 15400000 | Despensa | 36,488 | | | 8,410 | 44,898 | | | 41,902 | | | 2,996 |
| 15400000 | Prevision Social Multiple | 58,642 | | | | 58,642 | | | 58,642 | | | |
| 15400000 | Ayuda para la adquisición de útiles escolares | 36,400 | | | | 36,400 | | | 36,400 | | | |
| 15400000 | Gratificación extraordinaria | 124,800 | | | | 124,800 | | | 124,800 | | | |
| 15500000 | Apoyos a la capacitación de los servidores | 124,800 | | | | 124,800 | | | 124,800 | | | |
| 15500000 | Ayuda para capacitación y desarrollo | 96,931 | | | | 96,931 | | | 96,931 | | | |
| 17000000 | Pago de estímulos a servidores públicos | 96,931 | | | | 96,931 | | | 96,931 | | | |
| 17100000 | Estímulos | 379,012 | 6,027 | 52,069 | 16,267 | 427,318 | | | 427,318 | | | |
| 18000000 | Impuestos y otros que se derivan de | 379,012 | 6,027 | 52,069 | 16,267 | 427,318 | | | 427,318 | | | |
| 18100000 | Impuesto 2% sobre nomina | 379,012 | 3,462 | | 16,267 | 395,741 | | | 395,741 | | | |
| 18100000 | Impuesto adicional para el Fomento | | 2,565 | 52,069 | | 54,634 | | | 54,634 | | | |
| 20000000 | Materiales y suministros | 400,000 | 37,267 | 328,765 | 231,765 | 632,267 | | | 602,777 | 478,866 | 223,910 | 29,490 |
| 21000000 | Materiales de Administración, emisión de | 234,600 | 32,352 | 178,037 | 182,054 | 342,915 | | | 321,724 | 215,979 | 105,745 | 11,191 |
| 21000000 | Materiales, útiles, equipos menores de oficina | 91,400 | 639 | 68,776 | 21,934 | 148,841 | | | 130,176 | 79,050 | 51,126 | 18,704 |
| 21400000 | Mater. útiles y equipos menores de tecnologías | 103,800 | 27,626 | 99,122 | 60,869 | 193,629 | | | 157,192 | 102,573 | 54,619 | 2,487 |
| 21400000 | Mater. útiles p/ el procesamiento en equipos y | 35,400 | 13,757 | 9,868 | 28,941 | 30,084 | | | 30,084 | | | |
| 21500000 | Material impreso e información digital | 35,400 | 13,757 | 9,868 | 28,941 | 30,084 | | | 30,084 | | | |
| 21500000 | Suscripción a periódicos y medios inf. | 4,000 | 310 | 272 | 310 | 4,272 | | | 4,272 | | | |
| 21600000 | Material de limpieza | 4,000 | 310 | 272 | 310 | 4,272 | | | 4,272 | | | |
| 22000000 | Alimentos y Utensilios | 32,400 | 474 | 6,964 | 2,082 | 37,756 | | | 37,756 | | | |
| 22100000 | Productos alimenticios para el personal derivado | 32,400 | 236 | 6,475 | 2,000 | 37,111 | | | 37,111 | | | |
| 22300000 | Utensilios para el servicio de alimentación | 32,400 | 238 | 480 | 82 | 37,111 | | | 37,111 | | | |
| 24000000 | Utensilios para servicio de alimentación | 3,000 | 208 | 490 | 82 | 645 | | | 645 | | | |
| 24000000 | Materiales y artículos de construcción y de | 9,000 | 20 | 79,148 | 1,815 | 88,339 | | | 79,227 | | | 1,112 |
| 24600000 | Material eléctrico y electrónico | 3,000 | 10 | 70,771 | 1,816 | 71,965 | | | 70,725 | | | 1,112 |
| 24800000 | Materiales Compuergonios | 2,000 | | 9,377 | 66 | 863 | | | 837,4 | | | 1,112 |
| 25000000 | Productos químicos, farmacéuticos y de | 2,000 | | | | 1,934 | | | 1,934 | | | 1,051 |
| 25300000 | Medicinas y productos farmacéuticos | 2,000 | | | | 1,934 | | | 1,934 | | | 1,051 |
| 25300000 | Medicinas y productos farmacéuticos | 2,000 | | | | 1,934 | | | 1,934 | | | 1,051 |

27

ESTADO DEL EJERCICIO DEL PRESUPUESTO DE EGRESOS POR CAPITULO DEL GASTO
AL 31 DE DICIEMBRE DE 2011



| Partida | Concepto | Presupuesto de Egresos Aprobado Anual | Modificaciones Acumuladas Ejerc. Dic. | Ampliaciones | Reducciones | Modificado Anual | Comprometido | Devengado | Ejercido Enero- Octubre | Pagado | Ejercido por Pagar | Por Ejercer |
|----------|--|---------------------------------------|---------------------------------------|--------------|-------------|------------------|--------------|-----------|-------------------------|-----------|--------------------|-------------|
| 26000000 | Combustibles, lubricantes y aditivos | 105.600 | 3.594 | 30.738 | 23.161 | 216.778 | - | - | 136.770 | 126.778 | - | - |
| 26100000 | Combustibles, lubricantes y aditivos | 105.600 | 3.594 | 30.738 | 23.161 | 216.778 | - | - | 136.770 | 126.778 | - | - |
| 26100003 | Combustibles, lubricantes y aditivos p/ servicios | 105.600 | 3.594 | 30.738 | 23.161 | 216.778 | - | - | 136.770 | 126.778 | - | - |
| 29000000 | Herramientas, refacciones y accesorios menores | 22.408 | 058 | 32.878 | 4.582 | 52.554 | - | - | 26.571 | 26.571 | - | - |
| 29000000 | Refacciones y accesorios menores de equipo de | 6.000 | 579 | 26.469 | 340 | 32.708 | - | - | 26.571 | 26.571 | - | - |
| 29100001 | Refrigeración y accesorios menores | 6.000 | 239 | 26.469 | 340 | 32.708 | - | - | 26.571 | 26.571 | - | - |
| 29100001 | Refrigeración y accesorios menores | 6.000 | 340 | - | - | 6.000 | - | - | - | - | - | - |
| 29100001 | Refrigeración y accesorios menores | 6.000 | 340 | - | - | 6.000 | - | - | - | - | - | - |
| 29300000 | Refacciones y accesorios menores otros bienes | 16.400 | 279 | 7.408 | 4.242 | 19.845 | - | - | 19.845 | 19.845 | - | - |
| 29300001 | Materiales y suministros varios | 16.400 | 279 | 7.408 | 4.242 | 19.845 | - | - | 19.845 | 19.845 | - | - |
| 30000000 | Servicios Generales | 3.880.000 | 65.866 | 773.947 | 1.118.947 | 3.520.866 | - | - | 3.082.181 | 2.860.966 | 221.215 | 438.685 |
| 31000000 | Servicios Básicos | 616.200 | 7.722 | 82.225 | 255.676 | 440.841 | - | - | 440.841 | 430.146 | 218.696 | 8.628 |
| 31100000 | Energía Eléctrica | 88.200 | 2.258 | 2.182 | 15.845 | 76.795 | - | - | 78.853 | 70.053 | 6.742 | 6.742 |
| 31100001 | Servicio de energía eléctrica | 88.200 | 2.258 | 2.182 | 15.845 | 76.795 | - | - | 78.853 | 70.053 | 6.742 | 6.742 |
| 31300000 | Agua | 18.000 | 313 | 500 | - | 18.823 | - | - | 18.823 | 18.823 | - | - |
| 31300001 | Servicio de agua potable | 18.000 | 313 | 500 | - | 18.823 | - | - | 18.823 | 18.823 | - | - |
| 31400000 | Telefonía Tradicional | 87.300 | 2.886 | 4.631 | 29.222 | 64.595 | - | - | 64.594 | 64.594 | - | - |
| 31400001 | Servicio telefónico convencional | 87.300 | 2.886 | 4.631 | 29.222 | 64.595 | - | - | 64.594 | 64.594 | - | - |
| 31500000 | Telefonía celular | - | 1.002 | - | 1.000 | 2 | - | - | - | - | - | - |
| 31500001 | Servicio de telefonía celular | - | 1.002 | - | 1.000 | 2 | - | - | - | - | - | - |
| 31700000 | Servicios de acceso de Internet, redes y | 330.000 | 2.059 | 31.817 | 268.273 | 195.603 | - | - | 195.603 | 284.907 | 18.696 | - |
| 31700001 | Servicios de conducción de señales analógicas y | 330.000 | 2.059 | 31.817 | 168.173 | 195.603 | - | - | 195.603 | 184.907 | 10.696 | - |
| 31800000 | Servicios postales y telegráficos | 50.600 | 205 | 43.095 | 42.336 | 93.663 | - | - | 93.663 | 93.663 | - | - |
| 31800001 | Servicio Postal | 50.600 | 205 | 43.095 | 42.336 | 93.663 | - | - | 93.663 | 93.663 | - | - |
| 32000000 | Servicios de mensajería | 42.100 | 203 | - | 21.936 | 20.367 | - | - | 20.367 | 20.367 | - | - |
| 32000001 | Servicios de arrendamiento | 42.100 | 6.720 | 234.288 | 12.000 | 1.049.303 | - | - | 1.059.463 | 960.804 | 78.859 | 9.845 |
| 32200000 | Arrendamiento de edificios y locales | 726.000 | 5.842 | 212.816 | - | 944.663 | - | - | 944.663 | 865.804 | 78.859 | - |
| 32200001 | Arrendamiento de edificios y locales | 726.000 | 5.842 | 212.816 | - | 944.663 | - | - | 944.663 | 865.804 | 78.859 | - |
| 32300000 | Arrendamiento de mobiliario y equipo de | 94.300 | 873 | 18.701 | 13.000 | 94.874 | - | - | 84.829 | 84.079 | - | - |
| 32300001 | Arrendamiento de equipo de fotocopy | 94.300 | 873 | 18.701 | 13.000 | 94.874 | - | - | 84.829 | 84.079 | - | - |
| 32700000 | Arrendamiento de equipo de software | 67.200 | 873 | 5.397 | 5.000 | 68.470 | - | - | 58.625 | 58.625 | - | - |
| 32700001 | Arrendamiento de activos intangibles | 67.200 | 873 | 5.397 | 5.000 | 68.470 | - | - | 58.625 | 58.625 | - | - |
| 33000000 | Servicios profesionales, científicos y técnicos | 576.200 | 942 | 147.473 | 199.906 | 524.715 | - | - | 494.321 | 422.437 | 72.884 | 38.404 |
| 33100000 | Servicios legales, de contabilidad, auditoría y | 279.000 | 584 | 147.473 | 111.450 | 315.029 | - | - | 303.518 | 247.838 | 55.680 | 11.511 |
| 33100001 | Asesorías asociadas a convenios o acuerdos | 279.000 | 584 | 147.473 | 111.450 | 315.029 | - | - | 303.518 | 247.838 | 55.680 | 11.511 |
| 33100002 | Servicios de informática | - | - | 56.000 | - | 56.000 | - | - | 55.680 | 55.680 | - | - |
| 33400000 | Capacitación | 223.200 | 942 | 17.838 | - | 17.838 | - | - | 17.838 | 17.838 | - | - |
| 33400001 | Servicios de vigilancia | 223.200 | 942 | 17.838 | - | 17.838 | - | - | 17.838 | 17.838 | - | - |
| 33800000 | Servicios profesionales, científicos y técnicos | 74.008 | 8 | 73.456 | 544 | 209.142 | - | - | 190.799 | 174.588 | 16.204 | 18.349 |
| 33800001 | Estudios, investigaciones y proyectos | 74.008 | 8 | 73.456 | 544 | 209.142 | - | - | 190.799 | 174.588 | 16.204 | 18.349 |
| 34000000 | Servicios financieros, bancarios y comerciales | 50.500 | 1.228 | 7.892 | 19.095 | 39.923 | - | - | 30.401 | 30.401 | - | - |
| 34100000 | Servicios financieros y bancarios | 8.300 | 1.118 | 733 | 3.000 | 7.761 | - | - | 7.761 | 7.761 | - | - |
| 34100001 | Servicios bancarios y financieros | 8.300 | 1.118 | 733 | 3.000 | 7.761 | - | - | 7.761 | 7.761 | - | - |
| 34500000 | Seguro de bienes patrimoniales | 41.600 | 99 | 7.159 | 16.095 | 32.163 | - | - | 22.640 | 22.640 | - | - |
| 34500001 | Seguro de bienes patrimoniales | 41.600 | 99 | 7.159 | 16.095 | 32.163 | - | - | 22.640 | 22.640 | - | - |
| 35000000 | Otros Servicios Comerciales | 46.400 | 58 | 23.252 | 29.442 | 17.013 | - | - | 23.252 | 23.252 | - | - |
| 35000001 | Servicios de instalación, reparación, conservación y mantenimiento de bienes | 46.400 | 58 | 23.252 | 29.442 | 17.013 | - | - | 23.252 | 23.252 | - | - |
| 35100000 | Conservación y mantenimiento menor de | 51.200 | 1.093 | 74.000 | 6.000 | 120.293 | - | - | 78.742 | 73.072 | 6.678 | 40.551 |
| 35100001 | Conservación y mantenimiento menor de | 51.200 | 1.093 | 74.000 | 6.000 | 120.293 | - | - | 78.742 | 73.072 | 6.678 | 40.551 |
| 35200000 | Instalación, reparación y mantenimiento de | 14.400 | 796 | 470 | 4.000 | 21.666 | - | - | 11.666 | 11.666 | - | - |
| 35200001 | Conservación y mantenimiento de mobiliario y | 14.400 | 796 | 470 | 4.000 | 21.666 | - | - | 11.666 | 11.666 | - | - |
| 35300000 | Instalación, reparación y mantenimiento de | 46.400 | 58 | 23.252 | 29.442 | 17.013 | - | - | 23.252 | 23.252 | - | - |
| 35300001 | Conservación y mantenimiento de equipo de | 46.400 | 58 | 23.252 | 29.442 | 17.013 | - | - | 23.252 | 23.252 | - | - |
| 35500000 | Conservación y mantenimiento de vehículos | 153.600 | 719 | 6.575 | 31.147 | 129.747 | - | - | 129.747 | 124.242 | 5.505 | - |
| 35800000 | Servicios de limpieza y manejo de desechos | 153.600 | 719 | 6.575 | 31.147 | 129.747 | - | - | 129.747 | 124.242 | 5.505 | - |
| 36000000 | Servicios de comunicación social y publicidad | 2.172.400 | 41.923 | 65.405 | 475.274 | 604.454 | - | - | 554.224 | 552.484 | 1.740 | 258.230 |
| 36000000 | Difusión por radio, televisión y otros medios de | 1.020.400 | 41.923 | 15.805 | 380.274 | 697.054 | - | - | 554.224 | 552.484 | 1.740 | 258.230 |
| 36100001 | Publicaciones oficiales para difusión e | 20.400 | 1.667 | - | 9.674 | 11.393 | - | - | 461.624 | 460.884 | 1.740 | 258.230 |
| 36100002 | Otros Gastos de Publicación e información | 20.400 | 1.667 | - | 9.674 | 11.393 | - | - | 461.624 | 460.884 | 1.740 | 258.230 |
| 36100004 | Impresiones | 451.000 | 27.926 | 15.805 | 186.000 | 291.926 | - | - | 15.805 | 14.065 | 1.740 | - |
| 36100005 | Difusión de mensajes sobre programas y | 549.000 | 12.330 | - | 184.600 | 376.730 | - | - | 277.905 | 277.905 | - | - |
| 36200000 | Servicio de creación y difusión de contenido | 152.000 | - | 49.600 | 186.800 | 186.800 | - | - | 187.578 | 187.578 | - | - |
| 36200001 | Servicio de creación y difusión de contenido | 152.000 | - | 49.600 | 186.800 | 186.800 | - | - | 187.578 | 187.578 | - | - |
| 37000000 | Servicios trasladados y viáticos | 272.900 | 4.186 | 71.706 | 70.271 | 278.321 | - | - | 91.600 | 91.600 | - | - |
| 37000001 | Servicios trasladados y viáticos | 272.900 | 4.186 | 71.706 | 70.271 | 278.321 | - | - | 91.600 | 91.600 | - | - |

| Partida | Concepto | Presupuesto de Egresos Aprobado Anual | Modificaciones Acumuladas Ene-Dic | Ampliaciones | Reducciones | Modificado Anual | Comprometido | Devengado | Ejercido Enero-Diciembre | Pagado | Ejercido por Pagar | Por Ejercer |
|----------|--|---------------------------------------|-----------------------------------|--------------|-------------|------------------|--------------|-----------|--------------------------|-----------|--------------------|-------------|
| 37100000 | Pasajes aéreos | 17,500 | 87 | 4,531 | - | 22,118 | - | - | 208,489 | 200,489 | - | 78,432 |
| 37100001 | Pasajes nacionales a servidores públicos | 17,500 | 87 | 4,531 | - | 22,118 | - | - | 15,888 | 15,888 | - | 6,230 |
| 37200000 | Pasajes terrestres | 64,800 | 775 | - | 11,000 | 54,575 | - | - | 15,868 | 15,868 | - | 6,230 |
| 37200001 | Pasajes nacionales a servidores públicos | 64,800 | 775 | - | 11,000 | 54,575 | - | - | 17,378 | 17,378 | - | 27,197 |
| 37500000 | Viajeros en el país | 145,000 | - | 65,395 | 55,500 | 155,436 | - | - | 27,378 | 27,378 | - | 30,520 |
| 37500001 | Viajeros nacionales a servidores públicos | 145,000 | - | 65,395 | 55,500 | 155,436 | - | - | 124,916 | 124,916 | - | 30,520 |
| 37900000 | Otros servicios de traslado y hospedaje | 45,600 | 3,325 | 1,239 | 3,771 | 46,393 | - | - | 124,916 | 124,916 | - | 30,520 |
| 37900001 | Traslados locales | 45,600 | 3,325 | 1,239 | 3,771 | 46,393 | - | - | 31,308 | 32,308 | - | 14,685 |
| 38000000 | Servicios Oficiales | 14,000 | 472 | 37,775 | 10,537 | 41,718 | - | - | 34,308 | 32,308 | - | 14,685 |
| 38100000 | Gastos de Ceremonial | 14,000 | 472 | 37,775 | 10,537 | 41,718 | - | - | 39,105 | 15,105 | 24,000 | 2,605 |
| 38100001 | Atención a visitantes | 14,000 | 472 | 1,951 | 10,537 | 28,000 | - | - | 3,291 | 3,191 | - | 2,605 |
| 38200000 | Actividades cívicas y festividades | - | - | - | - | - | - | - | - | - | - | - |
| 38300000 | Congresos y convenciones | - | - | - | - | - | - | - | 28,000 | 4,000 | 24,000 | - |
| 39000000 | Otros servicios generales | 11,900 | 9 | 22,881 | 4,000 | 38,789 | - | - | 7,814 | 7,814 | - | - |
| 39100000 | Impuestos y derechos | 11,900 | 9 | 22,881 | 4,000 | 38,789 | - | - | 30,790 | 30,790 | - | - |
| 39200001 | Otros impuestos, derechos y cuotas | 11,900 | 9 | 19,366 | 4,000 | 27,274 | - | - | 30,790 | 38,790 | - | - |
| 39200002 | Adicional formato a la educación | - | - | - | - | - | - | - | 27,275 | 27,275 | - | - |
| 39600001 | Otros Gastos por Responsabilidad | - | - | 3,535 | - | 3,535 | - | - | 3,535 | 3,535 | - | - |
| 50088000 | Bienes muebles, inmuebles e intangibles | 180,000 | 19,259 | 25,546 | 25,546 | 119,259 | - | - | 57,338 | 51,346 | 5,962 | 61,951 |
| 51000000 | Mobiliario y equipo de administración | 59,008 | 19,259 | 14,293 | 14,935 | 74,417 | - | - | 50,254 | 44,292 | 5,962 | 28,163 |
| 51100000 | Muebles de oficinas y estantería | 39,000 | - | 14,293 | - | 53,293 | - | - | 39,292 | 39,292 | - | 13,908 |
| 51200001 | Mobiliario y equipo de oficina | 39,000 | - | - | - | 39,000 | - | - | 26,401 | 26,401 | - | 17,599 |
| 51200002 | Otros Bienes | - | - | 14,293 | - | 14,293 | - | - | 12,991 | 12,991 | - | 1,307 |
| 51500000 | Equipo de computo y de tecnologías de la información | 20,000 | 19,259 | - | 14,135 | 25,125 | - | - | 28,862 | 4,900 | 5,962 | 14,763 |
| 51500001 | Bienes informáticos | 20,000 | 19,259 | - | 14,135 | 25,125 | - | - | 10,862 | 6,900 | 5,962 | 14,763 |
| 52000000 | Mobiliario y Eq. Educativo y Recreativo | - | - | 1,138 | - | 1,138 | - | - | 1,138 | 1,138 | - | - |
| 52100001 | Equipo Audiovisual | - | - | 1,138 | - | 1,138 | - | - | 1,138 | 1,138 | - | - |
| 52300000 | Camaras Fotograficas y de Video | - | - | 4,199 | - | 4,199 | - | - | - | - | - | 4,199 |
| 54000000 | Vehiculos y equipo de transporte | - | - | 4,199 | - | 4,199 | - | - | - | - | - | 4,199 |
| 54100000 | Automoviles y camiones | - | - | 4,199 | - | 4,199 | - | - | - | - | - | 4,199 |
| 54100001 | Vehiculos terrestres para servicios | - | - | - | - | - | - | - | - | - | - | - |
| 56000000 | Maquinaria otros equipos y herramientas | 41,000 | - | 5,916 | - | 5,916 | - | - | 5,916 | 5,916 | - | 29,589 |
| 56500001 | Equipos y aparatos de comunicación | 41,000 | - | 5,916 | - | 5,916 | - | - | 5,916 | 5,916 | - | 29,589 |
| 59100000 | Software | 27,800 | - | - | 14,411 | 29,589 | - | - | 16,389 | 16,389 | - | 16,389 |
| 59100001 | Software | 27,800 | - | - | 14,411 | 29,589 | - | - | 16,389 | 16,389 | - | 16,389 |
| 59400000 | Derechos | 13,200 | - | - | 13,200 | 13,200 | - | - | - | - | - | 13,200 |
| 59400001 | Derechos | 13,200 | - | - | 13,200 | 13,200 | - | - | - | - | - | 13,200 |
| TOTAL | | 26,280,000 | 141,898 | 2,065,279 | 2,865,274 | 26,341,898 | - | - | 2,145,843 | 1,889,917 | 1,558,926 | 596,654 |

L.C. MARTHA ALICIA POTOS MOGALLS
 DIRECTORA DE ADMINISTRACIÓN Y FINANZAS
 SECRETARÍA DE ESTADO GOBIERNO
 PUNAR DEL RÍO




L.C. MARTHA ALICIA POTOS MOGALLS
 DIRECTORA DE ADMINISTRACIÓN Y FINANZAS
 SECRETARÍA DE ESTADO GOBIERNO
 PUNAR DEL RÍO

"Sin costo para el usuario. Se requiere de un pago adicional por el uso del servicio de impresión."



INSTITUTO VERACRUZANO DE ACCESO A LA INFORMACIÓN
ADECUACIONES PRESUPUESTALES
AL MES DE DICIEMBRE DE 2011

| PARTIDAS | | AMPLIACION | REDUCCION |
|--------------|--|---------------------|---------------------|
| 11300001 | Sueldos y salarios | 26,979.00 | |
| 13200002 | Gratificación Anual | 107,634.00 | |
| 13200003 | Prima vacacional | 2,722.00 | |
| 13400007 | Compensación administrativa | | 2,723.00 |
| 15200001 | Pensiones, jubilaciones e indemnizaciones | | 91,866.00 |
| 15300001 | Liquidación por Indemnizaciones | 201,886.00 | |
| 17100006 | Estímulo a servidores públicos | | 94,632.00 |
| 18100001 | Impuesto 2% sobre nómina | | 4,832.00 |
| 18100002 | Impuesto Adicional para el Fomento | 4,832.00 | |
| 21100001 | Materiales y útiles de oficina | 40,000.00 | |
| 21400001 | Mat. útiles p/ el procesamiento en equipos y bienes informáticos | 85,000.00 | 46,044.00 |
| 21500002 | Suscripción a periódicos y medios inf. | 6,631.00 | |
| 21600001 | Material de limpieza | 43.00 | |
| 22100004 | Productos alimenticios para el personal derivado de actividades extraordinarias | 2,241.00 | |
| 24600001 | Material eléctrico y electrónico | 70,000.00 | |
| 26100003 | Combustibles, lubricantes y aditivos p/ servicios administrativos | 16,201.00 | |
| 29100001 | Refacciones y Accesorios | 19,636.00 | |
| 29900001 | Materiales y suministros varios | 1,292.00 | |
| 31400001 | Servicio telefónico convencional | | 12,140.00 |
| 31700001 | Servicio de conducción de señales analógicas y digitales | 31,817.00 | 60,000.00 |
| 31800001 | Servicio Postal | | 12,001.00 |
| 31800003 | Servicio de Mensajería | | 14,036.00 |
| 32200001 | Arrendamiento de edificios y locales | 204,417.00 | |
| 33100001 | Asesorías asociadas a convenios o acuerdos | | 80,000.00 |
| 33300001 | Servicios de Informática | 56,000.00 | |
| 33900001 | Estudios investigaciones y proyectos | | 54,500.00 |
| 34100001 | Servicios bancarios y financieros | 398.00 | |
| 34500001 | Seguro de bienes patrimoniales | | 10,439.00 |
| 35100001 | Conservación y mantenimiento menor de inmuebles | 74,000.00 | |
| 35200001 | Conservación y mantenimiento de mobiliario y equipo de administración | 78.00 | |
| 35300001 | Conservación y mantenimiento de bienes informáticos | 23,252.00 | |
| 35500003 | Conservación y mantenimiento de vehículos adscritos a servicios administrativos | | 26,252.00 |
| 35800001 | Servicio de lavandería, limpieza, higiene | 6,575.00 | 20,000.00 |
| 36100003 | Otros gastos de publicaciones e información | 6,131.00 | |
| 36100004 | Impresiones | | 186,000.00 |
| 36100005 | Difusión de mensajes sobre programas y actividades gubernamentales | | 150,000.00 |
| 36600001 | Servicio de creación y difusión de contenido exclusivamente a través de internet | | 95,000.00 |
| 37500001 | Viáticos nacionales a servidores públicos | | 55,500.00 |
| 38200001 | Actividades cívicas y festividades | 28,000.00 | |
| 39200001 | Otros impuestos, derechos y cuotas | 200.00 | |
| TOTAL | | 1,015,965.00 | 1,015,965.00 |

| ACUERDO CG/SE-155/24/06/2008 | | |
|--|---------------------------------|--------------------|
| INTERESES GANADOS EN EL MES DE DICIEMBRE | | 1,009.02 |
| PARTIDAS | | Ampliacion |
| 11300001 | Sueldos y salarios | 1,009.02 |
| TOTAL | | \$ 1,009.02 |
| ACUERDO CG/SE-155/24/06/2008 | | |
| INTERESES GANADOS EN EL MES DE DICIEMBRE | | 136.50 |
| PARTIOAS | | Ampliacion |
| 29100001 | Materiales y suministros varios | 136.50 |
| TOTAL | | \$ 136.50 |
| <p>ELABORÓ</p>  <p>L.E. BEATRIZ MENDEL BASOLTO RESPONSABLE DE PLANEACION</p> <p>VERIFICÓ</p>  <p>L.I.I. HÉCTOR RAFAEL SALMERÓN ORTIZ DIRECTOR DE ADMINISTRACIÓN Y FINANZAS</p> <p>AUTORIZÓ</p>  <p>LIC. MIGUEL ÁNGEL DÍAZ PEDROZA SECRETARIO EJECTIVO</p> | | |
| <p>"Bajo protesta de decir verdad, declaramos que los Estados Financieros y sus notas, son razonablemente correctos y son responsabilidad del emisor"</p> | | |



ESTADO DE VARIACIONES EN LA HACIENDA PÚBLICA/PATRIMONIO

INSTITUTO VERACRUZANO DE ACCESO A LA INFORMACIÓN

DEL 1 DE ENERO AL 31 DE DICIEMBRE DE 2011

(Cifras en pesos)

| CONCEPTO | HACIENDA PÚBLICA/ PATRIMONIO CONTRIBUIDO | HACIENDA PÚBLICA/ PATRIMONIO GENERADO DE EJERCICIOS ANTERIORES | HACIENDA PÚBLICA/PATRIMONIO GENERADO DEL EJERCICIO | AJUSTES POR CAMBIOS DE VALOR | TOTAL |
|--|---|--|--|---------------------------------|-----------|
| HACIENDA PÚBLICA/ PATRIMONIO NETO AL FINAL DEL EJERCICIO ANTERIOR (31-DIC-10) | 3,354,948 | 163,791 | - | - | 3,518,739 |
| Rectificaciones de Resultados de Ejercicios Anteriores | - | - | - | - | - |
| Cambios en Políticas Contables y Cambios por Errores Contables | - | - | - | - | - |
| Patrimonio Neto Inicial Ajustado del Ejercicio | - | - | - | - | - |
| Actualizaciones y Donaciones de Capital | - | - | - | - | - |
| Actualizaciones de la Hacienda Pública/Patrimonio | 51,346 | - | - | - | 51,346 |
| Variaciones de la Hacienda Pública/ Patrimonio Neto del Ejercicio | - | - | - | - | - |
| Ganancia/ Pérdida por Revaluos | - | - | - | - | - |
| Reservas | - | - | - | - | - |
| Resultados del Ejercicio: Ahorro/ Desahorro | - | - | 596,054 | - | 596,054 |
| Otras Variaciones de la Hacienda Pública/Patrimonio Neto | - | - | - | - | - |
| HACIENDA PÚBLICA/ PATRIMONIO NETO AL FINAL DEL EJERCICIO 2011 (DIC-11) | 3,406,294 | 163,791 | 596,054 | - | 4,166,139 |
| Cambios en la Hacienda Pública/Patrimonio (DIC-2011) | - | - | - | - | - |
| Actualizaciones y Donaciones de Capital | - | - | - | - | - |
| Actualizaciones de la Hacienda Pública/Patrimonio | 5,962 | - | - | - | 5,962 |
| Variaciones de la Hacienda Pública/ Patrimonio Neto del Ejercicio | - | - | - | - | - |
| Ganancia/ Pérdida por Revaluos | - | - | - | - | - |
| Reservas | - | - | - | - | - |
| Resultados del Ejercicio: Ahorro/ Desahorro | - | - | - | - | - |
| Otras Variaciones del Patrimonio Neto | - | - | - | - | - |
| Saldo Neto en la Hacienda Pública/Patrimonio (DIC-2011) | 3,412,286 | 163,791 | 596,054 | - | 4,172,131 |

ELABORÓ

VERIFICÓ

AUTORIZÓ

L.C. MARTHA ALICIA POZOS MORALES
RESPONSABLE DE OFICINA DE CONTABILIDAD

L.I.I. HÉCTOR RAFAEL SALMERÓN ORTIZ
DIRECTOR DE ADMINISTRACIÓN Y FINANZAS

LIC. MIGUEL ÁNGEL DÍAZ PERROZA
SECRETARIO EJECUTIVO

"Bajo protesta de decir verdad, declaramos que los Estados Financieros y sus notas, son razonablemente correctos y son responsabilidad del emisor."



INSTITUTO VERACRUZANO DE ACCESO A LA INFORMACION
ESTADO DE FLUJOS DE EFECTIVO
Del 1 de Enero al 31 de Diciembre de 2011
(Cifras en pesos)

Diciembre

Flujo de Efectivo de las Actividades de Operación **2,789,615**

| | |
|--|-----------|
| Origen | |
| Participaciones y Aportaciones | 2,001,428 |
| Participaciones | 2,001,428 |
| Transferencias, Asignaciones y Subsidios y Otras ayudas | |
| Otros Ingresos | |
| Aplicación | 3,638,481 |
| Servicios Personales | 3,018,618 |
| Materiales y Suministros | 105,741 |
| Servicios Generales | 514,122 |
| Participaciones y Aportaciones | |
| Flujos Netos de Efectivo por Actividades de Operación | |

Flujo de Efectivo de las Actividades de Inversión

| | |
|---|-------|
| Origen | |
| Contribuciones de Capital | 1,146 |
| Otros | 1,146 |
| Aplicación | |
| Bienes Inmuebles y Muebles | 0 |
| Construcciones en Proceso (Obra Publica) | |
| Otros | |
| Flujos Netos de por Actividades de Inversion | |

Flujo de Efectivo de las Actividades de Financiamiento

| | |
|--|-----------|
| Origen | |
| Aplicación | |
| Entradas del Periodo | 4,792,188 |
| Salidas del Periodo | 3,638,481 |
| Disponibilidad | |
| Incremento/Disminucion Neta en el Efectivo y Equivalentes al Efectivo | |
| Efectivo y equivalentes al Efectivo al Inicio del Ejercicio | 1,635,907 |
| Efectivo y equivalentes al Efectivo al Final del Ejercicio | 2,789,615 |
| Efectivo y equivalentes al Efectivo al Final del Ejercicio | 1,153,708 |

ELABORÓ

L.C. MARTHA ALICIA POZOS MORALES
RESPONSABLE DE OFICINA DE CONTABILIDAD

VERIFICÓ

L.I.I. HÉCTOR RAFAEL SALMERÓN ORTIZ
DIRECTOR DE ADMINISTRACIÓN Y FINANZAS

AUTORIZÓ

LIC. MIGUEL ÁNGEL DÍAZ PEDROZA
SECRETARIO EJECUTIVO

"Bajo protesta de decir verdad, declaramos que los Estados Financieros y sus notas, son razonablemente correctos y son responsabilidad del emisor"



Notas a los Estados Financieros

Al 31 de Diciembre de 2011

(Cifras en pesos)

1. NOTAS DE DESGLOSE

Estado de Situación Financiera

El Instituto Veracruzano de Acceso a la Información al día 31 de diciembre de 2011 cuenta con un saldo de **efectivo o sus equivalentes por un monto de \$1,153,708 pesos**, integrado de la siguiente manera:

| | |
|------------------------|------------------|
| Bancos | 253,708 |
| Fondo fijo | 0 |
| Inversiones temporales | 900,000 |
| | 1,153,708 |

El fondo fijo presenta saldo en cero, debido a su cancelación por cierre fiscal. Respecto del efectivo o equivalentes al mismo que son **susceptibles de ser recibidos**; se informa de un importe por **\$999,564 pesos**, mismo que se desglosa en la cedula siguiente:

| | |
|---|----------------|
| SEFIPLAN ministraciones pendientes de recibir de parcial de septiembre, octubre noviembre y diciembre | 999,500 |
| Contribuciones por recuperar (subsidio al empleo) | 64 |
| | 999,564 |

Los **bienes muebles** el Instituto, conforme a las disposiciones emitidas por el Consejo Nacional de Armonización Contable se integran de la siguiente manera:

| | |
|--|------------------|
| Mobiliario y Equipo de Administración | 2,419,948 |
| Mobiliario y Equipo Educacional | 100,093 |
| Equipo de Transporte | 241,048 |
| Maquinaria, Otros Equipos y Herramientas | 651,167 |
| | 3,412,256 |

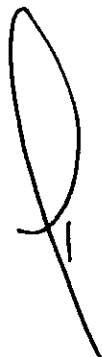
El Instituto Veracruzano de Acceso a la Información cuenta con un **anticipo a largo plazo** por el arrendamiento del edificio sede del mismo, cuyo monto asciende a la cantidad de **\$121,000 pesos** y **\$42,500** del edificio ubicado en Sarabia, que anteriormente ocupaba el Instituto.

El Instituto no tiene implementado a la fecha esquema alguno de depreciación.

Por lo que se refiere a los pasivos del Instituto; estos, se encuentran integrados únicamente por el entero de cuotas del IMSS y contribuciones ISR a pagar en el mes de enero de 2012, que asciende a la cantidad de **\$1,227,878 pesos** y por pago a proveedores por un monto de **\$329,048 pesos**, cuyo concepto se detalla a continuación, cabe hacer mención que éstos se generaron por el cambio de edificio debidamente autorizados mediante acuerdos además de gastos fijos del Instituto:

| CONCEPTO | IMPORTE |
|--|----------------|
| Actividades cívicas y festividades | 24,000 |
| Arrendamiento edificio Sarabia | 56,941 |
| Bienes informáticos | 5,962 |
| Combustibles y lubricantes | 10,696 |
| Conservación y mantto menor de inmuebles | 6,670 |
| Instalación reparación y mantto eq computo | 21,860 |
| Materiales y útiles de oficina | 51,126 |
| Materiales y útiles para el procesamiento de bienes informáticos | 54,618 |
| Otros gastos de publicación | 1,740 |
| Refacciones y accesorios | 18,165 |
| Servicio de limpieza | 5,383 |
| Servicio de vigilancia | 16,204 |
| Servicios de informática | 55,680 |
| TOTAL | 329,048 |

Respecto del **patrimonio** del Instituto conforme a esta nueva dinámica de presentación el denominado **contribuido** asciende a un importe de **\$3, 412,256 pesos** y el generado por los resultados de ejercicios anteriores y del periodo a **\$759,845 pesos**.



Estado de Variaciones en la Hacienda Pública/Patrimonio.

El patrimonio del Instituto muestra una disminución con respecto del mes anterior; motivado por la variación en el **patrimonio generado** principalmente y en el caso del **patrimonio contribuido** su variación es derivada de la adquisición de bienes muebles para la para la adecuada operación del Instituto, conforme a la siguiente cedula:

| Patrimonio | Saldo Inicial | Saldo Final | Variación |
|-------------|---------------|-------------|-----------|
| Contribuido | 3,406,294 | 3,412,256 | 5,962 |
| Generado | 1,632,742 | 759,845 | -872,896 |

Estado de actividades.

Los ingresos de gestión del Instituto se encuentran integrados por aquellos autorizados por el H. Congreso del Estado para el ejercicio 2011, que conforme a la calendarización aprobada por el Consejo General del IVAI, para el mes de diciembre se acumuló la cantidad de **\$26,200,000 pesos** que si bien es cierto son ingresos devengados, no han sido ministrados en su totalidad por parte de la SEFIPLAN.

Asimismo al mes de diciembre, se han obtenido ingresos adicionales por concepto de rendimientos financieros en cuenta corriente y en mesa de dinero y bonificación de comisiones por un monto de **\$20,606 pesos**, que junto con las ministraciones recibidas por parte de la SEFIPLAN recaudadas y no recaudadas por **\$26,200,000** hacen un total de **\$26,220,606 pesos**.

Respecto de los egresos acumulados en el periodo, el Estado de Actividades informa de una suma total ejercida por el orden de los **\$25,624,552 pesos** distribuidos de la siguiente forma, conforme a cada capítulo de gasto:

| | |
|---|-------------------|
| Servicios Personales | 22,003,286 |
| Materiales y Suministros | 602,777 |
| Servicios Generales | 2,961,181 |
| Bienes Muebles, Inmuebles e Intangibles | 57,308 |
| | 25,624,552 |

2. NOTAS DE MEMORIA

Atendiendo la clasificación que la normatividad emitida por el CONAC hace de este tipo de notas, se han dividido en Contables y Presupuestales.

Por lo que se refiere a las contables únicamente se registran las relativas al almacén de consumibles y su presentación nos permite llevar un control mayor sobre el mismo.

| | |
|-----------------------|---------|
| Almacén de Materiales | 108,272 |
|-----------------------|---------|

Respecto de las cuentas de memoria u orden presupuestarias, se enuncian aquellas que tienen que ver con los ingresos y egresos del IVAI haciendo hincapié en los aspectos devengados, comprometidos, ejercidos, pagados y recaudados de acuerdo a la siguiente cedula:

| | |
|--|------------|
| Ley de Ingresos Estimada | 26,200,000 |
| Ley de Ingresos por Ejecutar | 141,898 |
| Modificaciones a la Ley de Ingresos Estimada | 141,898 |
| Ley de Ingresos Devengada | 999,500 |
| Ley de Ingresos Recaudada | 25,200,500 |

| | |
|--|------------|
| Presupuesto de Egresos Aprobado | 26,200,000 |
| Presupuesto de Egresos por Ejercer | 596,054 |
| Modificaciones al Presupuesto de Egresos | 141,898 |
| Presupuesto de Egresos Comprometido | 0 |
| Presupuesto de Egresos Ejercido | 1,556,991 |
| Presupuesto de Egresos Devengado | 0 |
| Presupuesto de Egresos Pagado | 24,188,852 |

3. NOTAS DE GESTIÓN ADMINISTRATIVA

Los estados financieros del Instituto Veracruzano de Acceso a la Información, proveen de información a los principales usuarios de la misma, al Congreso y a los ciudadanos.

La débil recuperación económica, tanto el país como el estado refleja una disminución sensible en la proyección de ingresos que impacta de manera negativa las participaciones que se distribuyen a las entidades federativas.

Ante esta situación, el Gobierno del Estado de Veracruz, a través de la Secretaría de Finanzas y Planeación, integra su presupuesto a partir de los informes que envían las dependencias y entidades, con base en la técnica del Presupuesto Basado en Resultados; el cual pretende lograr una mejora en la asignación de los recursos financieros, que encuentran su sustento en las prioridades sociales, con el propósito de lograr un entorno seguro en la prestación de los servicios y la aplicación de acciones en forma equitativa

Constitución.

El Instituto Veracruzano de Acceso a la Información (IVAI) es un Organismo Autónomo del Estado con personalidad jurídica y patrimonio propio, encargado de garantizar y tutelar el ejercicio del derecho de acceso a la información y proteger los datos estrictamente personales, conforme lo dispuesto por la Constitución Política del Estado y la ley de la materia. Se crea mediante decreto número 839, publicado en la Gaceta Oficial número 31 de fecha 29 de enero de 2007; así mismo su alta ante la Secretaría de Hacienda y Crédito Público se realizó el 24 de agosto de 2007; estableciéndose como principales obligaciones la de retener y enterar el impuesto sobre la renta causado por el pago de sueldos y salarios y por la renta de bienes inmuebles y en el ámbito estatal por lo que se refiere al 2% sobre erogaciones por remuneraciones al personal y el impuesto adicional para fomento a la educación.

Asimismo el Instituto cuenta con una estructura organizacional definida por la propia Ley de Transparencia y Acceso a la Información Pública para el Estado de Veracruz de Ignacio de la Llave, reformada mediante decreto número 262 publicado en la Gaceta Oficial número extraordinario 203 de fecha 5 de julio de 2011, en donde establece que se cuenta con un órgano de Gobierno denominado Consejo General, Tres Consejeros, Una Presidencia del Consejo y Un Secretario Ejecutivo; dicha ley establece que el Instituto determinará la organización y estructura interna, quedando establecido en su reglamento interno con las direcciones de Asuntos Jurídicos, Capacitación y Vinculación Ciudadana, Administración y Finanzas y la de Sistemas Informáticos.

Preparación de estados financieros básicos.

Los registros contables del Instituto Veracruzano de Acceso a la Información, se realizan sobre la base acumulativa. El ingreso devengado, es el momento contable que se realiza cuando existe jurídicamente el derecho de recibir el presupuesto aprobado. El gasto devengado, es el momento contable que refleja el reconocimiento de una obligación de pago a favor de terceros por la recepción de conformidad de bienes, servicios u obra pública contratados; así como de las obligaciones que derivan de tratados, leyes, decretos, resoluciones y sentencias definitivas.

Postulados básicos de Contabilidad Gubernamental.

Los registros contables son apegados a los postulados básicos de la contabilidad gubernamental, estos elementos configuran el sistema de contabilidad gubernamental e inciden en la identificación, el análisis, la interpretación, la captación, el procesamiento y el reconocimiento de las transformaciones, transacciones y otros eventos que afectan al Instituto y sustentan técnicamente el registro de las operaciones, elaboración y presentación de sus estados financieros; basados en su razonamiento, eficiencia demostrada, respaldo en legislación especializada y aplicación de la Ley de Contabilidad, con la finalidad de uniformar los métodos, procedimientos y prácticas contables.

Los estados y la información financiera muestran amplia y claramente la situación financiera y los resultados del Instituto; la información muestra los aspectos importantes de la Institución que fueron reconocidos contablemente.

Reglas de valuación.

Los eventos que afectan económicamente al Instituto se cuantifican en términos monetarios y se registran a costo histórico o a valor económico más objetivo, en moneda nacional.

Estas notas son parte integrante de los estados financieros del Instituto Veracruzano de Acceso a la Información y se presentan de manera adjunta.

ELABORÓ




L.C. MARTHA ALICIA POZOS MORALES
RESPONSABLE DE OFICINA DE
CONTABILIDAD

VERIFICÓ



L.I.I. HÉCTOR RAFAEL SALMERÓN ORTIZ
DIRECTOR DE ADMINISTRACIÓN Y
FINANZAS

AUTORIZÓ



LIC. MIGUEL ÁNGEL DÍAZ PEDROZA
SECRETARIO EJECUTIVO

"Bajo protesta de decir verdad, declaramos que los Estados Financieros y sus notas, son razonablemente correctos y son responsabilidad del emisor"