

GOBIERNO DEL ESTADO DE VERACRUZ DE IGNACIO DE LA Llave  
 Estado de Actividades  
 Del 1 de enero al 30 de septiembre de 2015 y 2014  
 (Pesos)

Ente Publico:

INSTITUTO VERACRUZANO DE ACCESO A LA INFORMACION

	2014	2015	2014
<b>INGRESOS Y OTROS BENEFICIOS</b>			
Ingresos de la Gestión	0	0	0
Impuestos	0	0	0
Cuotas y Aportaciones de Seguridad Social	0	0	0
Contribuciones de Mejoras	0	0	0
Derechos	0	0	0
Productos de Tipo Corriente	0	0	0
Apropiaciones de Tipo Corriente	0	0	0
Ingresos por Venta de Bienes y Servicios	0	0	0
Ingresos no Contabilizados en las Fracciones de la Ley de Ingresos Causados en Ejercicios Fiscales Anteriores Pendientes de Liquidación o Pago	0	0	0
<b>Participaciones, Aportaciones, Transferencias, Asignaciones, Subsidios y Otras Ayudas</b>	30,078,490	28,076,580	0
Participaciones y Aportaciones	0	0	0
Transferencias, Asignaciones, Subsidios y Otras Ayudas	30,078,490	28,076,580	0
Otros Ingresos y Beneficios	306,232	232,380	0
Incremento por Variación de Inventarios	24,753	15,137	0
Disminución del Exceso de Estimaciones por Pérdida o Detenore u Obsolescencia	0	0	0
Distribución del Exceso de Provisiones	0	0	0
Otros Ingresos y Beneficios Venios	231,479	217,253	0
<b>Total de Ingresos y Otros Beneficios</b>	30,384,722	28,308,970	0
<b>GASTOS Y OTRAS PERDIDAS</b>			
Gastos de Funcionamiento	26,572,551	25,972,826	0
Servicios Personales	22,526,293	23,499,023	0
Materiales y Suministros	692,135	5,19,527	0
Servicios Generales	3,054,123	2,954,270	0
Transferencia, Asignaciones, Subsidios y Otras Ayudas	0	0	0
Transferencias Internas y Asignaciones al Sector Público	0	0	0
Transferencias al Resto del Sector Público	0	0	0
Subsidios y Subvenciones	0	0	0
Ayudas Sociales	0	0	0
Pensiones y Jubilaciones	0	0	0
Transferencias a Fideicomisos, Mandatos y Contratos Análogos	0	0	0
Transferencias a la Seguridad Social	0	0	0
Donativos	0	0	0
Transferencias al Exterior	0	0	0
Participaciones y Aportaciones	0	0	0
Participaciones	0	0	0
Aportaciones	0	0	0
Convenios	0	0	0
Intereses, Comisiones y Otros Gastos de la Deuda Pública	0	0	0
Intereses de la Deuda Pública	0	0	0
Comisiones de la Deuda Pública	0	0	0
Gastos de la Deuda Pública	0	0	0
Costo por Coberturas	0	0	0
Ayudas Financieras	0	0	0
Otros Gastos y Pérdidas Extraordinarias	22,859	9,724	0
Estimaciones, Depreciaciones, Deteriores, Obsolescencia y Amortizaciones	0	0	0
Provisiones	0	0	0
Distribución de Inventarios	0	0	0
Aumento por Insuficiencia de Estimaciones por Pérdida o Detenore y Obsolescencia	0	0	0
Aumento por Insuficiencia de Provisiones	22,859	9,724	0
Otros Gastos	0	0	0
Inversión Pública	0	0	0
Inversión Pública no Capitalizable	0	0	0
<b>Total de Gastos y Otras Pérdidas</b>	26,695,420	26,982,544	0
<b>Resultados del Ejercicio (Ahorros/Desahorro)</b>	3,689,302	1,326,426	0

Bajo protesta de decir verdad declaramos que los Estados Financieros y sus Notas son razonablemente correctos y son responsabilidad del emisor

ELABORÓ

L.C. MARTHA ALICIA POZOS MORALES  
 RESPONSABLE DE LA OFICINA DE CONTABILIDAD

VERIFICÓ

L.C. HECTOR EUGENIO MANGSADOR REBOLLEDO  
 DIRECTOR DE ADMINISTRACION Y FINANZAS

AUTORIZO

L.C. MIGUEL ANGEL BARRAZA PEDROZA  
 SECRETARIO EJECUTIVO

CONCEPTO	2015	2014	CONCEPTO	2015	2014
<b>ACTIVO</b>			<b>PASIVO</b>		
<b>Activo Circulante</b>			<b>Activo Circulante</b>		
Efectivo y Equivalentes	5,064,695	3,146,146	Cuentas por Pagar a Corto Plazo	3,767,466	2,991,156
Derechos a Recibir Efectivo o Equivalentes	2,160,633	946,192	Documentos por Pagar a Corto Plazo	0	0
Derechos a Recibir Bienes o Servicios	18,766	24,321	Porción a Corto Plazo de la Deuda Pública a Largo Plazo	0	0
Inventarios	0	0	Títulos y Valores a Corto Plazo	0	0
Atmascenas	528,263	561,121	Pasivos Diferidos a Corto Plazo	0	0
Estimación por Pérdida o Deterioro de Activos Circulantes	0	0	Fondos y Bienes de Terceros en Garantía y/o Administración a Corto Plazo	0	0
Otros Activos Circulantes	0	0	Provisiones a Corto Plazo	0	0
<b>Total de Activos Circulantes</b>	<b>7,772,677</b>	<b>4,709,763</b>	Otros Pasivos a Corto Plazo	0	0
<b>Activo No Circulante</b>			<b>Total de Pasivos Circulantes</b>	<b>3,767,466</b>	<b>2,991,156</b>
Inversiones Financieras a Largo Plazo	0	0	<b>Pasivo No Circulante</b>		
Derechos a Recibir Efectivo o Equivalentes a Largo Plazo	0	0	Cuentas por Pagar a Largo Plazo	0	0
Bienes Inmuebles, Infraestructura y Construcciones en Proceso	4,202,028	3,309,044	Documentos por Pagar a Largo Plazo	0	0
Bienes Muebles	87,769	38,843	Deuda Pública a Largo Plazo	0	0
Activos Intangibles	0	0	Pasivos Diferidos a Largo Plazo	0	0
Depreciación, Deterioro y Amortización Acumulada de Bienes	-531,250	-203,916	Fondos y Bienes de Terceros en Garantía y/o Administración a Largo Plazo	0	0
Activos Diferidos	141,479	141,479	Provisiones a Largo Plazo	0	0
Otros Activos no Circulantes	0	0	<b>Total de Pasivos No Circulantes</b>	<b>0</b>	<b>0</b>
<b>Total de Activos No Circulantes</b>	<b>3,900,026</b>	<b>3,235,460</b>	<b>Total de Pasivos</b>	<b>3,767,466</b>	<b>2,991,156</b>
<b>Total del Activo</b>	<b>11,672,703</b>	<b>7,995,233</b>	<b>HACIENDA PÚBLICA PATRIMONIO</b>		
			<b>Hacienda Pública/ Patrimonio Contribuido</b>		
			Aportaciones	3,291,732	3,291,732
			Donaciones de Capital	3,291,732	3,291,732
			Actualización de la Hacienda Pública / Patrimonio	0	0
			<b>Hacienda Pública/ Patrimonio Generado</b>	<b>4,593,505</b>	<b>1,723,345</b>
			Resultados del Ejercicio (Ahorro / Desahorro)	3,699,302	1,326,426
			Resultados de Ejercicios Anteriores	898,508	327,365
			Revalúos	0	0
			Reservas	0	0
			Rectificaciones de Resultados de Ejercicios Anteriores	5,695	68,554
			<b>Exceso o Insuficiencia en la Actualización de la Hacienda Pública/ Patrimonio</b>	<b>0</b>	<b>0</b>
			Resultado por Posición Monetaria	0	0
			Resultado por Tenencia de Activos no Monetarios	0	0
			<b>Total Hacienda Pública/ Patrimonio</b>	<b>7,995,237</b>	<b>5,014,077</b>
			<b>Total del Pasivo y Hacienda Pública / Patrimonio</b>	<b>11,672,703</b>	<b>7,995,233</b>

ELABORÓ

VERIFICÓ

AUTORIZÓ

L.C. MARTHA AUCIA POZOS MORALES  
 RESPONSABLE DE LA OFICINA DE CONTABILIDAD

L.C. HECTOR EDGEMO MANGIADOR REBOLLEDO  
 DIRECTOR DE ADMINISTRACIÓN Y FINANZAS

L.C. MIGUEL ANGELO DIAZ PEDROZA  
 SECRETARIO EJECUTIVO

Bajo protesta de decir verdad declaramos que los Estados Financieros y sus Notas son razonablemente correctos y son responsabilidad del emisor.

INSTITUTO VERACRUZANO DE ACCESO A LA INFORMACION

Ente Público:

	Concepto	Origen	Aplicación	Concepto	Origen	Aplicación
<b>ACTIVO</b>						
Activo Circulante	395,727	4,073,197	806,310	0		
Efectivo y Equivalentes	66,363	2,131,287	806,310	0		
Derechos a Recibir Efectivo o Equivalentes	0	1,918,545	0	0		
Derechos a Recibir Bienes o Servicios	5,535	1,212,741	0	0		
Inventarios	0	0	0	0		
Almacenes	63,856	0	0	0		
Estimación por Pérdida o Deterioro de Activos Circulantes	0	0	0	0		
Otros Activos Circulantes	0	0	0	0		
Activo No Circulante	327,334	941,910	0	0		
Inversiones Financieras a Largo Plazo	0	0	0	0		
Derechos a Recibir Efectivo o Equivalentes a Largo Plazo	0	0	0	0		
Bienes Inmuebles, Infraestructura y Construcciones en Proceso	0	0	0	0		
Bienes Muebles	0	892,984	0	0		
Activos Intangibles	0	48,526	0	0		
Depreciación, Deterioro y Amortización Acumulada de Bienes	327,334	0	0	0		
Activos Diferidos	0	0	0	0		
Estimación por Pérdida o Deterioro de Activos no Circulantes	0	0	0	0		
Otros Activos no Circulantes	0	0	0	0		
<b>PASIVO</b>						
Pasivo Circulante			806,310	0		
Cuentas por Pagar a Corto Plazo			806,310	0		
Documentos por Pagar a Corto Plazo			0	0		
Porción a Corto Plazo de la Deuda Pública a Largo Plazo			0	0		
Títulos y Valores a Corto Plazo			0	0		
Pasivos Diferidos a Corto Plazo			0	0		
Fondos y Bienes de Terceros en Garantía y/o Administración a Corto Plazo			0	0		
Provisiones a Corto Plazo			0	0		
Otros Pasivos a Corto Plazo			0	0		
Pasivo No Circulante			0	0		
Cuentas por Pagar a Largo Plazo			0	0		
Documentos por Pagar a Largo Plazo			0	0		
Deuda Pública a Largo Plazo			0	0		
Pasivos Diferidos a Largo Plazo			0	0		
Fondos y Bienes de Terceros en Garantía y/o en Administración a Largo Plazo			0	0		
Provisiones a Largo Plazo			0	0		
<b>HACIENDA PÚBLICA/ PATRIMONIO</b>			2,334,019	62,859		
Hacienda Pública/Patrimonio Contribuido			0	0		
Aportaciones			0	0		
Donaciones de Capital			0	0		
Actualización de la Hacienda Pública / Patrimonio			0	0		
Hacienda Pública/Patrimonio Generado			2,334,019	62,859		
Resultados del Ejercicio (Ahorro / Desahorro)			2,362,876	0		
Resultados de Ejercicios Anteriores			571,143	0		
Revalúos			0	0		
Reservas			0	0		
Rectificaciones de Resultados de Ejercicios Anteriores			0	62,859		
Exceso o Insuficiencia en la Actualización de la Hacienda Pública/Patrimonio			0	0		
Resultado por Posición Monetaria			0	0		
Resultado por Tenencia de Activos no Monetarios			0	0		

Bajo protesta de decir verdad declaramos que los Estados Financieros y sus Notas son razonablemente correctos y son responsabilidad del emisor.

ELABORÓ

L.C. MARTHA ALICIA POZOS MORALES  
 RESPONSABLE DE LA OFICINA DE CONTABILIDAD

VERIFICÓ

L.C. HECTOR EUGENIO MANGISIDOR REBOLLEDO  
 DIRECTOR DE ADMINISTRACION Y FINANZAS

AUTORIZÓ

LIC. MIGUEL ÁNGEL DÍAZ PEDROZA  
 SECRETARIO EJECUTIVO

Gobierno del Estado de Veracruz de Ignacio de la Llave

Estado Analítico del Activo

Del 1 de enero al 30 de septiembre de 2014 y 2014  
(Pesos)

INSTITUTO VERACRUZANO DE ACCESO A LA INFORMACION

ACTIVO	7,624,282	539,724,859	535,676,448	11,672,702	4,048,421
Activo Circulante	3,612,267	539,558,015	535,397,545	7,772,677	4,160,470
Electivo y Equivalentes	1,717,461	505,441,003	502,093,769	5,064,695	3,347,254
Derechos a Recibir Electivo o Equivalentes	1,356,483	33,651,473	32,657,023	2,160,933	794,450
Derechos a Recibir Bienes o Servicios	0	131,626	112,840	18,786	18,786
Inventarios	0	0	0	0	0
Almacenes	528,263	333,913	333,913	528,263	0
Estimación por Pérdida o Deterioro de Activos Circulantes	0	0	0	0	0
Otros Activos Circulantes	0	0	0	0	0
Activo No Circulante	4,012,015	166,584	279,303	2,500,026	-112,049
Inversiones Financieras a Largo Plazo	0	0	0	0	0
Derechos a Recibir Electivo o Equivalentes a Largo Plazo	0	0	0	0	0
Bienes Inmuebles, Infraestructura y Construcciones en Proceso	0	0	0	0	0
Bienes Muebles	4,038,580	166,654	3,408	4,202,026	163,448
Activos Intangibles	87,789	0	0	87,789	0
Depreciación, Deterioro y Amortización Acumulada de Bienes	-255,753	0	275,497	-531,290	-275,497
Activos Diferidos	141,479	0	0	141,479	0
Estimación por Pérdida o Deterioro de Activos no Circulantes	0	0	0	0	0
Otros Activos no Circulantes	0	0	0	0	0

Bajo protesta de decir verdad declaramos que los Estados Financieros y sus Notas son razonablemente correctos y son responsabilidad del emisor

ELABORÓ

L. C. MARTHA ALICIA POZOS MORALES  
RESPONSABLE DE LA DELEGACIÓN DE CONTABILIDAD

VERIFICÓ

L. C. HECTOR EUGENIO MANCISOR REBOLLEDO  
DIRECTOR DE ADMINISTRACIÓN Y FINANZAS

AUTORIZÓ

L. C. MIGUEL ÁNGEL BAZ PÉDROZA  
SECRETARIO EJECUTIVO

GOBIERNO DEL ESTADO DE VERACRUZ DE IGNACIO DE LA LLAVE

Estado Analítico de la Deuda y Otros Pasivos  
 Del 1 de enero al 30 de septiembre de 2015 y 2014  
 (Pesos)

Ente Público: INSTITUTO VERACRUZANO DE ACCESO A LA INFORMACION

	Declaración de Responsabilidad	Monetario Contingente	Institución de Crédito	Saldo Inicial del Periodo	Saldo Final del Periodo
<b>DEUDA PÚBLICA</b>					
<b>Corto Plazo</b>					
Deuda Interna				0	0
Instituciones de Crédito				0	0
Títulos y Valores				0	0
Arrendamientos Financieros				0	0
Deuda Externa				0	0
Organismos Financieros Internacionales				0	0
Deuda Bilateral				0	0
Títulos y Valores				0	0
Arrendamientos Financieros				0	0
<b>Subtotal a Corto Plazo</b>				<b>0</b>	<b>0</b>
<b>Largo Plazo</b>					
Deuda Interna				0	0
Instituciones de Crédito				0	0
Títulos y Valores				0	0
Arrendamientos Financieros				0	0
Deuda Externa				0	0
Organismos Financieros Internacionales				0	0
Deuda Bilateral				0	0
Títulos y Valores				0	0
Arrendamientos Financieros				0	0
<b>Subtotal a Largo Plazo</b>				<b>0</b>	<b>0</b>
<b>Del 1 de enero al 30 de septiembre de 2015 y 2014</b>				<b>2,984,156</b>	<b>3,787,466</b>
<b>Total Deuda y Otros Pasivos</b>				<b>2,984,156</b>	<b>3,787,466</b>

Bajo protesta de decir verdad declaramos que los Estados Financieros y sus Notas son razonablemente correctos y son responsabilidad del emisor

**ELABORÓ**  
 L.C. MARTHA ALICIA POZOS MORALES  
 RESPONSABLE DE LA OPCIÓN DE CONTABILIDAD

**VERIFICÓ**  
 L.C. HECTOR EUGENIO MANCISIDOR REBOLLEDO  
 DIRECTOR DE ADMINISTRACIÓN Y FINANZAS

**AUTORIZÓ**  
 LIC. MIGUEL ANGEL DIAZ PEDROZA  
 SECRETARIO EJECUTIVO

GOBIERNO DEL ESTADO DE VERACRUZ DE IGNACIO DE LA LLAVE

Estado de Variación en la Hacienda Pública  
Del 1 de enero al 30 de septiembre de 2015 y 2014  
(pesos)

INSTITUTO VERACRUZANO DE ACCESO A LA INFORMACIÓN

Ente Público:

Concepto	Hacienda Pública/ Patrimonio Contribuido	Hacienda Pública/ Patrimonio Generado de Ejercicios Anteriores	Hacienda Pública/ Patrimonio Generado del Ejercicio	Ajustes por Cambios de Valor	TOTAL
Rectificaciones de Resultados de Ejercicios Anteriores	0	0	0	0	0
Patrimonio Neto Inicial Ajustado del Ejercicio	3,291,732	68,554	0	0	3,360,286
Aportaciones	3,291,732	0	0	0	3,291,732
Donaciones de Capital	0	0	0	0	0
Actualización de la Hacienda Pública/ Patrimonio	0	68,554	0	0	68,554
Variaciones de la Hacienda Pública/ Patrimonio Neto del Ejercicio	0	327,365	1,326,426	0	1,653,791
Resultados del Ejercicio (Ahorro/Desahorro)	0	0	1,326,426	0	1,326,426
Resultados de Ejercicios Anteriores	0	327,365	0	0	327,365
Revalúos	0	0	0	0	0
Reservas	0	0	0	0	0
Hacienda Pública/ Patrimonio Neto Final del Ejercicio 2014	3,291,732	395,919	1,326,426	0	5,014,077
Cambios en la Hacienda Pública/ Patrimonio Neto del Ejercicio 2014	0	-62,859	-1,326,426	0	-1,389,285
Aportaciones	0	0	0	0	0
Donaciones de Capital	0	0	0	0	0
Actualización de la Hacienda Pública/ Patrimonio	0	-62,859	-1,326,426	0	-1,389,285
Variaciones de la Hacienda Pública/ Patrimonio Neto del Ejercicio 2015	0	571,143	3,689,302	0	4,260,445
Resultados del Ejercicio (Ahorro/Desahorro)	0	0	3,689,302	0	3,689,302
Resultados de Ejercicios Anteriores	0	571,143	0	0	571,143
Revalúos	0	0	0	0	0
Reservas	0	0	0	0	0
Saldo Neto en la Hacienda Pública / Patrimonio 2015	3,291,732	904,203	3,689,302	0	7,885,237

Bajo protesta de decir verdad declaramos que los Estados Financieros y sus Notas son razonablemente correctos y son responsabilidad del emisor

ELABORÓ

VERIFICÓ

AUTORIZÓ

L.C. MARTHA ALICIA POZOS MORALES  
RESPONSABLE DE LA OFICINA DE CONTABILIDAD

L.C. HECTOR EUGENIO MANCISOR REBOLLEDO  
DIRECTOR DE ADMINISTRACIÓN Y FINANZAS

L.C. MIGUEL ANGEL DIAZ PEDROZA  
SECRETARIO EJECUTIVO

Flujos de Efectivo de las Actividades de Gestión.

Flujos de Efectivo de las Actividades de Gestión.		Flujos de Efectivo de las Actividades de Inversión	
Origen	2015	2014	2015
Impuestos	30,384,722	28,308,570	278,486
Cuentas y Aportaciones de Seguridad Social	0	0	0
Contribuciones de mejoras	0	0	0
Derechos	0	0	279,456
Productos de Tipo Comente	0	0	657,656
Aprovisionamiento de Tipo Comente	0	0	0
Ingresos por Venta de Bienes y Servicios	0	0	163,448
Ingresos no comprendidos en las Fracciones de la Ley de Ingresos Causados en Ejercicios Fiscales Anteriores Pendientes de Liquidación e Pago	0	0	534,109
Participaciones y Aportaciones	0	0	-422,060
Transferencias, Asignaciones y Subsidios y Otras Ayudas	30,078,490	28,078,580	-107,903
Otras Orígenes de Operación	309,232	230,350	0
<b>Aplicación</b>	<b>26,605,420</b>	<b>26,562,544</b>	<b>633,227</b>
Transferencias Internas y Asignaciones al Sector Público	0	0	0
Transferencias al resto del Sector Público	0	0	0
Subsidios y Subvenciones	0	0	0
Ayudas Sociales	0	0	0
Pensiones y Jubilaciones	0	0	0
Transferencias a Fideicomisos, Mandatos y Contratos Arrendatarios	0	0	0
Transferencias a la Seguridad Social	0	0	0
Donativos	0	0	0
Transferencias al Exterior	0	0	0
Participaciones	0	0	0
Aportaciones	0	0	0
Convenios	0	0	0
Otras Aplicaciones de Operación	22,869	5,724	3,347,234
<b>Flujos Netos de Efectivo por Actividades de Operación</b>	<b>3,609,302</b>	<b>1,326,426</b>	<b>1,717,481</b>
			<b>5,064,656</b>
			<b>3,145,146</b>

Bajo protesta de decir verdad declaramos que los Estados Financieros y sus Notas son razonablemente correctos y son responsabilidad del emisor.

ELABORÓ

VERIFICÓ

AUTORIZÓ

L.C. MARTHA ALICIA POZOS MORALES  
RESPONSABLE DE LA OICIMEX DE CONTABILIDAD

L.C. HECTOR EUSEBIO MANCISOR REBOLLEDO  
DIRECTOR DE ADMINISTRACIÓN Y FINANZAS

LIC. MIGUEL ANGEL DIAZ PEDROZA  
SECRETARIO EJECUTIVO

GOBIERNO DEL ESTADO DE VERACRUZ DE IGNACIO DE LA LLAVE

Informe sobre Pasivos Contingentes

A1 30 de septiembre de 2015


(Pesos)

Ente Público: INSTITUTO VERACRUZANO DE ACCESO A LA INFORMACIÓN


INSTITUTO VERACRUZANO DE ACCESO A LA INFORMACIÓN		
Leborati:		
Octavio Ruiz Méndez	Emplazamiento ante el H. Tribunal de Conciliación y Arbitraje del Poder Judicial del Estado.	43,728
Christian Antonio Aguilar Absalón	Procedimiento paraprocesal ante el H. Tribunal de Conciliación y Arbitraje del Poder Judicial del Estado.	97,890

Bajo protesta de decir verdad declaramos que los Estados Financieros y sus Notas son razonablemente correctos y son responsabilidad del emisor.

ELABORÓ

  
L.C. MARTHA ALICIA POZOS MORALES  
RESPONSABLE DE LA OFICINA DE CONTABILIDAD


VERIFICÓ

  
L.C. HECTOR EUGENIO MANCISIDOR REBOLLEDO  
DIRECTOR DE ADMINISTRACIÓN Y FINANZAS

AUTORIZO

  
LIC. MIGUEL ANGEL DIAZ PEDROZA  
SECRETARIO EJECUTIVO





2) NOTAS DE DESGLOSE

I. Notas al Estado de Situación Financiera.

Activo

Efectivo y Equivalentes

Bancos e Inversiones Temporales:

Los saldos al 30 de septiembre de 2015 de las disponibilidades en cuentas de cheques, para el cumplimiento de obligaciones a corto plazo, se encuentran distribuidos en las siguientes instituciones bancarias:

	Septiembre 2015	Septiembre 2014
Banco Mercantil del Norte S.A. Cta. de Cheques No. 0550245168 <sup>1</sup>	478,267	350,168
Banco Mercantil del Norte S.A. Cta. de Cheques No. 0550245261 <sup>2</sup>	1,317,780	158,011
Inversiones temporales <sup>3</sup>	3,268,669	2,637,970
<b>Total efectivo y equivalentes</b>	<b>\$ 5,064,696</b>	<b>\$ 3,146,149</b>

1. Esta cuenta de cheques se utiliza para que deposite la SEFIPLAN ministraciones por concepto de gasto corriente.
2. Esta cuenta de cheques se utiliza para que deposite la SEFIPLAN ministraciones por concepto de servicios personales.
3. Esta inversión es de disponibilidad inmediata y está ligada a la cuenta de cheques para servicios personales.

**Deudores Diversos por Cobrar a Corto Plazo:**

Respecto del efectivo o equivalentes al mismo que son susceptibles de ser recibidos, se informan los saldos al 30 de septiembre de 2015:

	Septiembre 2015	Septiembre 2014
Cuentas por cobrar <sup>1</sup>		
Secretaría de Finanzas y Planeación	2,079,000	676,663
Cajeros Diversos <sup>2</sup>	71,932	61,509
Sujetos a comprobar por gasto corriente y funcionarios	10,000	10,000
Fondo Revolvente <sup>3</sup>		
<b>Total efectivo o equivalentes de efectivo a recibir</b>	<b>\$ 2,160,932</b>	<b>\$ 948,192</b>

- 1) Es el importe al 30 de septiembre de 2015, pendiente de minister por la Secretaría de Finanzas y Planeación para gastos de operación.
- 2) Es el monto que al cierre del mes de septiembre de 2015, está pendiente de comprobar por personal del Instituto por concepto de gasto corriente.
- 3) El Instituto cuenta con un fondo revolvente de \$10,000 para gastos menores, que se considera a comprobar hasta la cancelación del mismo.

**Anticipo a Proveedores por Adquisición de Bienes y Servicios.**

Al 30 de septiembre de 2015, se realizaron pagos anticipados a los siguientes proveedores:

Agencia de viajes Millán S.A. de C.V., vuelo redondo Comisionado, para asistir al foro de transparencia, derecho a la información y protección de datos personales en la facultad de derecho de la UNAM.	5,955
Posada Doña Lala, S.A. de C.V., hospedaje para el Director de Capacitación y Vinculación Ciudadana.	3,000
Grupo Inmobiliario Rischer, S.A. de C.V., hospedaje para la Comisionada Presidenta y personal del Instituto para el evento con motivo de la conmemoración del día internacional de la libertad de información, derecho a saber en Poza Rica y Tuxpan, Ver.	3,360
Hoteles y Villas Posadas, S.A. de C.V., hospedaje a la Comisionada Presidenta y Comisionados del Instituto, para que asistan el día 11 de septiembre a la reunión del sistema nacional de transparencia.	6,470
<b>Total</b>	<b>18,786</b>

Se aclara que se considera anticipo hasta la recepción del comprobante fiscal correspondiente.



El Almacén de Materiales y Suministros de curso de repuestos de valor de la existencia para el cumplimiento de los deberes de servicio y se calculan al costo de adquisición.

A continuación se presenta una cédula con la integración del saldo de almacén al 30 de septiembre de 2015:

ALMACEN				
	Saldo Inicial	Entradas	Salidas	Saldo Final
Materiales y suministros 2013	26.339	0	0	26.339
Materiales y suministros enero-diciembre 2014, Registro Contable	0	408.495	408.495	0
Materiales y suministros ene-sep 2015, Registro Contable	0	333.913	333.913	0
Registro de bienes con valor menor 35 días de (S.M. D.F. 2013)	502.924	0	0	502.924
	\$ 528,263	\$ 742,406	\$ 742,408	\$ 528,263

**Bienes Muebles e Intangibles:**

Los bienes muebles e intangibles del Instituto, conforme a las disposiciones emitidas por el Consejo Nacional de Armonización Contable se integran de la siguiente manera al 30 de septiembre de 2015:

	Activo Fijo
Mobiliario y Equipo de Administración	3,146,303
Mobiliario y Equipo Educativo y Recreativo	80,361
Equipo de Transporte	297,624
Maquinaria, Otros Equipos y Herramientas	677,740
<b>Total Activo Fijo</b>	<b>\$4,202,028</b>
Software	87,769
<b>Total Activos Intangibles</b>	<b>\$87,769</b>
<b>Total Activo Fijo e Intangibles</b>	<b>\$4,289,797</b>
Depreciación acumulada	\$531,260

El Instituto implementó el esquema de depreciación del activo fijo, de acuerdo a las normas emitidas por el Consejo Nacional de Armonización Contable; se aplica el método de línea recta de acuerdo a la oficina de recursos materiales.

**Activo Diferido:**

El Instituto Veracruzano de Acceso a la Información otorgó en el ejercicio 2014, un depósito en garantía por el arrendamiento del edificio sede del mismo, cuyo monto asciende a la cantidad de \$121,000; de acuerdo a la cláusula cuarta del contrato de arrendamiento que se celebró con Marco Antonio y Juan Enrique Morales Cabrera como arrendadores, así como \$20,479 a la Comisión Federal de Electricidad por la contratación de energía eléctrica, haciendo un total de \$141,479.

	Septiembre 2015	Septiembre 2014
Activos Diferidos	\$ 141,479	\$ 141,479

**Pasivo:**

Servicios personales por pagar a corto plazo al 30 de septiembre de 2015, se encuentra integrado de la siguiente manera:

	Septiembre 2015	Septiembre 2014
Remuneraciones por pagar al personal	0	311,015
Gratificación anual por pagar	1,470,394	1,328,341
Prima vacacional por pagar	72,914	82,225
Estímulo a servidores públicos por pagar	321,465	172,476
Otras prestaciones sociales y económicas	214,381	326,324
<b>Total servicios personales por pagar</b>	<b>\$ 2,079,154</b>	<b>\$ 2,220,381</b>

La cuenta de retenciones y contribuciones por pagar, al 30 de septiembre de 2015 se integra de la siguiente manera:

	Septiembre 2015	Septiembre 2014
Impuesto sobre la renta por salarios por pagar	967,572	324,244
Impuesto sobre la renta por arrendamiento	48,400	12,100

Sistema de Ahorro para el Retiro	12,275	60,721
I.P.E. por pagar	14,961	16,173
I.P.E. préstamos a corto plazo	146,658	201,186
Impuesto sobre la nómina y otros que derivan de una relación laboral	0	19,967
Seguro institucional	51,064	111,246
Total retenciones y contribuciones por pagar	\$ 1,240,930	\$ 760,537

Los conceptos de retenciones y contribuciones por pagar tienen un vencimiento de 30 días, excepto el Sistema de Ahorro para el Retiro que es bimestral y en el caso del impuesto sobre la renta por arrendamiento, ya que depende de la fecha de pago del servicio.

La cuenta por pagar a corto plazo al 30 de septiembre de 2015 es por \$10,000 por depósitos que realizaron El Instituto tabasqueño de Transparencia y la Comisión de Transparencia y Acceso a la Información de Campeche, por concepto de aportación para Concurso de Ensayo.

La cuenta de proveedores por pagar está integrada de la siguiente manera:

Proveedor	Concepto	Importe
Juan Enrique Morales Cabrera	Arrendamiento del Edificio sede del Instituto	280,720
Alejandra Monserrat Uriostegui Prieto	Material de limpieza	2,734
All Kopier DVA, S.A. de C.V.	Servicio de fotocopiado	4,611
Francisco Javier Xotla Landa	Impresiones e instalación de lona front, folders e invitaciones	2,164
Uriostegui Prieto Alejandra Monserrat	Servicio de limpieza	16,387
Alta Comercialización en Oficinas S.A. de C.V.	Compra de papelería y cómputo	68,104
Edenred México, S.A. de C.V.	Compra de vales de gasolina	48,200
Alta Comercializadora en Oficinas S.A. de C.V.	Adquisición de equipo de cómputo y tecnología de información	34,461
Total		\$457,381

Al 30 de septiembre de 2015, el Instituto se encuentra emplazado en materia laboral por despido injustificado promovido por el C. Octavio Ruiz Méndez, dentro del expediente laboral número 895/2013/III en el índice del Tribunal de Conciliación y Arbitraje.

Asimismo, de acuerdo a la encargada de despacho de la Dirección de Asuntos Jurídicos del Instituto, el C. Christian Antonio Aguilar Absalón promovió una demanda en contra del Instituto, con número de registro de Procedimiento Paraprocesal E.P. 57/2014 del índice del Tribunal de Conciliación y Arbitraje del Poder Judicial del Estado de Veracruz.

Se encuentra registrado contablemente en cuentas de orden la cantidad de \$141,619 por estos conceptos.

## II. Notas al Estado de Actividades.

### Ingresos de Gestión:

Los ingresos de gestión del Instituto se encuentran integrados por aquellos autorizados por el H. Congreso del Estado para el ejercicio 2015, que conforme a la calendarización aprobada por el Consejo General del Instituto; al mes de septiembre de 2015, resulta la cantidad de \$ 30,078,490 que si bien es cierto son ingresos devengados, no han sido ministrados en su totalidad por parte de la SEFIPLAN.

	Septiembre 2015	Septiembre 2014
Ministraciones recaudadas	27,999,489	27,199,897
Ministraciones devengadas	2,079,000	876,683
Productos financieros	24,753	15,137
Otros ingresos y beneficios varios <sup>1</sup>	281,479	217,253
<b>Total Ingresos</b>	<b>\$ 30,384,721</b>	<b>\$ 28,308,970</b>

1) Remanente del ejercicio anterior.

Respecto de los egresos acumulados al 30 de septiembre de 2015, el Estado de Actividades se integró de la siguiente manera, distribuido conforme a cada capítulo de gasto:

	Septiembre 2015	Septiembre 2014
Servicios Personales	22,926,293	23,499,023
Materiales y Suministros	692,135	519,527
Servicios Generales	3,054,123	2,954,270
<b>Total Gastos</b>	<b>\$ 26,672,551</b>	<b>\$ 26,972,820</b>

III. **Notas al Estado de Variación en la Hacienda Pública.**

Respecto del patrimonio del Instituto, conforme a esta dinámica de presentación el denominado contribuido resultó un importe de \$3,291,732 y el generado a \$ 4,593,504.

El patrimonio generado, representa la acumulación de resultados de la gestión de ejercicios anteriores, el resultado del ejercicio en operación y cambios en políticas contables.

Patrimonio	Septiembre 2015	Septiembre 2014
Contribuido	3,291,732	3,291,732
Generado	4,593,504	1,722,344
<b>Total Hacienda Pública</b>	<b>\$ 7,885,236</b>	<b>\$ 5,014,076</b>

Se informa que el saldo en la cuenta cambio en políticas contables, que en este caso es resultado de un cambio en el método de registro del almacén de materiales y suministros de consumo, ya que hasta 2012 se registraba en cuentas de orden, corresponde a la cantidad de \$5,695, por salidas de almacén de materiales adquiridos en 2013 y años anteriores.



IV. Notas al Estado de Flujos de Efectivo.

El análisis de los serios inicial y final que figuran en la última parte del Estado de Flujo de Efectivo en la cuenta de efectivo es como sigue:

	Septiembre 2015	Septiembre 2014
Banco Mercantil del Norte S.A. Cia. de Cheques No. 0550245166 <sup>1</sup>	478,267	360,168
Banco Mercantil del Norte S.A. Cia. de Cheques No. 0550245261 <sup>2</sup>	1,317,760	158,014
Inversiones temporales <sup>3</sup>	3,268,669	2,637,970
<b>Total efectivo y equivalentes</b>	<b>\$ 5,064,696</b>	<b>\$ 3,146,149</b>

Conciliación de los Flujos de Efectivo Netos de las Actividades de Operación y la cuenta de Ahorro/Desahorro antes de Rubros Extraordinarios.

	Septiembre 2015
Ahorro/Desahorro antes de rubros Extraordinarios	3,712,170
Movimientos de partidas (o rubros) que no afectan al efectivo: Depreciación	22,869

**Conciliación entre los Ingresos Presupuestarios y Contables**  
**Del 1 de enero al 30 de septiembre de 2015**  
 (Cifras en pesos)

<b>1. Ingresos Presupuestarios</b>		<b>30,384,722</b>
<b>2. Más ingresos contables no presupuestarios</b>		<b>0</b>
Incremento por variación de inventarios	0	
Disminución del exceso de estimaciones por pérdida o deterioro u obsolescencia	0	
Disminución del exceso de provisiones	0	
Otros ingresos y beneficios varios	0	
Otros ingresos contables no presupuestarios	0	
<b>3. Menos ingresos presupuestarios no contables</b>		<b>0</b>
Productos de capital	0	
Aprovechamientos de capital	0	
Ingresos derivados de financiamientos	0	
Otros ingresos presupuestarios no contables	0	
<b>4. Ingresos Contables (4=1+2-3)</b>		<b>30,384,722</b>

**Conciliación entre los Egresos Presupuestarios y los Gastos Contables**  
**Del 1 de enero al 30 de septiembre de 2015**  
 (Cifras en pesos)

<b>1. Total de Egresos (presupuestarios)</b>		<b>26,836,000</b>
<b>2. Menos egresos presupuestarios no contables</b>		<b>163,449</b>
Mobiliario y equipo de administración	163,449	
Mobiliario y equipo educacional y recreativo	0	
Vehículos y equipo de transporte	0	
Maquinaria, otros equipos y herramientas	0	
Bienes inmuebles	0	
Activos intangibles	0	
Obra pública en bienes propios	0	
Acciones y participaciones de capital	0	
Provisiones para contingencias y otras erogaciones especiales	0	
Adeudos de ejercicios fiscales anteriores (ADEFAS)	0	
Otros Egresos Presupuestarios No Contables	0	
<b>3. Más gastos contables no presupuestales</b>		<b>22,859</b>
Estimaciones, depreciaciones, deterioros, obsolescencia y amortizaciones	0	
Provisiones	0	
Disminución de inventarios	0	
Aumento por insuficiencia de estimaciones por pérdida o deterioro u obsolescencia	0	
Aumento por insuficiencia de provisiones	0	
Otros gastos	22,859	
Otros Gastos Contables No Presupuestales	0	
<b>4. Total de Gasto Contable (4=1-2+3)</b>		<b>26,695,420</b>

b) NOTAS DE MEMORIA. (CUENTAS DE ORDEN)

Atendiendo la clasificación que la normatividad emitida por el CONAC hace de este tipo de notas, se han dividido en contables y presupuestales.

**Cuentas de Orden Contables.**

Como se mencionó en el apartado de pasivos contingentes, al 30 de septiembre de 2015, el Instituto se encuentra emplazado en materia laboral por desdido injustificado promovido por el C. Octavio Ruiz Méndez, dentro del expediente laboral número 895/2013/III en el índice del Tribunal de Conciliación y Arbitraje.

Asimismo, de acuerdo a la encargada de despacho de la Dirección de Asuntos Jurídicos del Instituto, el C. Christian Antonio Aguilar Absalón promovió una demanda en contra del Instituto, con número de registro de Proceso de Paraprocesal E.P. 57/2014 del índice del Tribunal de Conciliación y Arbitraje del Poder Judicial del Estado de Veracruz.

Se encuentra registrado contablemente en cuentas de orden la cantidad de \$141,619 por estos conceptos.

**Cuentas de Orden Presupuestarias.**

Respecto de las cuentas de memoria u orden presupuestarias, se enuncian aquellas que tienen que ver con los ingresos y egresos del Instituto, haciendo hincapié en los aspectos devengados, comprometidos, ejercidos, pagados y recaudados de acuerdo a la siguiente cédula al 30 de septiembre de 2015:

Ley de Ingresos Estimada	39,000,000
Ley de Ingresos por Ejecutar	8,921,510
Modificaciones a la Ley de Ingresos Estimada	306,233
Ley de Ingresos Devengada	2,079,001
Ley de Ingresos Recaudada	28,305,722

Presupuesto de Egresos Aprobado	39,000,000
Presupuesto de Egresos por Ejercer	2,575,249
Modificaciones al Presupuesto de Egresos	306,233
Presupuesto de Egresos Comprometido	6,794,963
Presupuesto de Egresos Devengado	0
Presupuesto de Egresos Ejercido	1,639,868
Presupuesto de Egresos Pagado	25,196,133

En cuanto a las modificaciones presupuestales, éstas fueron derivadas del registro de los rendimientos generados por las cuentas bancarias del Instituto al 30 de septiembre de 2015 y del remanente del ejercicio 2014.

## NOTAS DE GESTIÓN ADMINISTRATIVA.

### Introducción.

Los estados financieros del Instituto Veracruzano de Acceso a la Información, proveen de información a los principales usuarios de la misma, al Congreso y a los ciudadanos.

### Panorama Económico y Financiero.

La Administración Pública Estatal continúa con sus esfuerzos para lograr la estabilidad de las finanzas públicas estatales y evitar presiones presupuestales que impacten desfavorablemente la economía estatal. Así, en Veracruz, el gasto público siguió destinándose principalmente al desarrollo social, hacia la atención de las necesidades más elementales de los veracruzanos como lo es la seguridad pública y a la creación de infraestructura productiva que estimule la creación de empleo y promueva la atracción de inversiones.

Es a través de la Secretaría de Finanzas y Planeación, que el Gobierno del Estado de Veracruz, consolida la Información Financiera mediante la presentación e integración de información contable, presupuestal y financiera, informes que reflejan el origen de los ingresos y principales fuentes de

de Desarrollo 2011-2016.

Los ingresos del Instituto provienen de las transferencias que realiza mediante ministraciones la Secretaría de Finanzas y Planeación, de acuerdo al presupuesto de egresos autorizado.

**Autorización e Historia.**

Fecha de creación y principales cambios en la estructura del Instituto:

El Instituto Veracruzano de Acceso a la Información (IVAI), se crea mediante decreto número 839, publicado en la Gaceta Oficial número 31 de fecha 29 de enero de 2007; así como su alta ante la Secretaría de Hacienda y Crédito Público se realizó el 24 de agosto de 2007.

**Organización y Objeto Social.**

Objeto social y principal actividad:

El Instituto Veracruzano de Acceso a la Información (IVAI) es un Organismo Autónomo del Estado con personalidad jurídica y patrimonio propio, encargado de garantizar y tutelar el ejercicio del derecho de acceso a la información y proteger los datos estrictamente personales, conforme lo dispuesto por la Constitución Política del Estado y la ley de la materia.

Ejercicio fiscal:

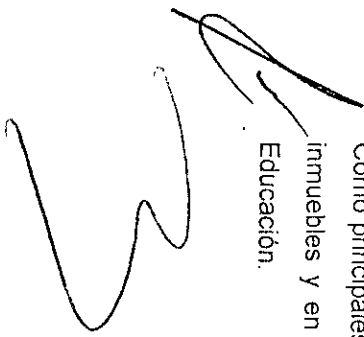
Enero-septiembre 2015.

Régimen jurídico:

Organismo Autónomo del Estado con personalidad jurídica y patrimonio propio.

Consideraciones fiscales:

Como principales obligaciones son retener y enterar el Impuesto Sobre la Renta causado por el pago de sueldos y salarios y por la renta de bienes inmuebles y en el ámbito estatal, al Impuesto sobre Erogaciones por Remuneraciones al personal y el Impuesto Adicional para Fomento a la Educación.



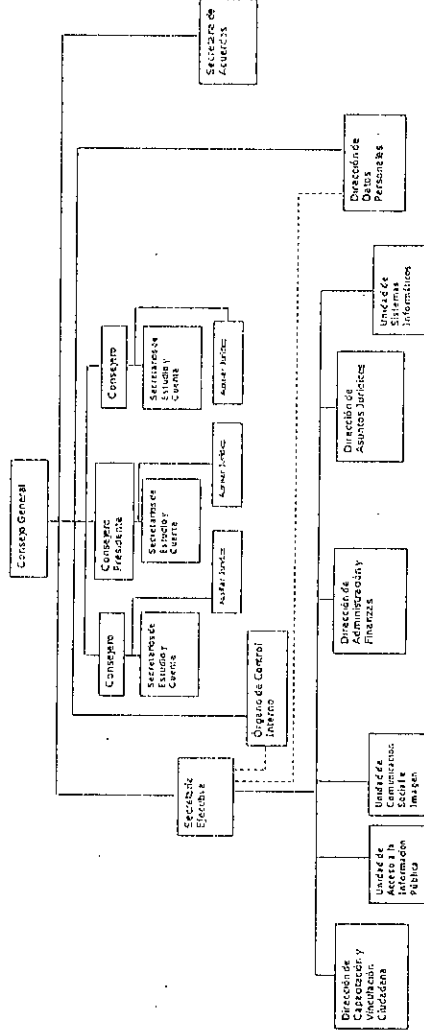
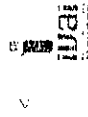


Estructura organizacional básica:

El Instituto cuenta con una estructura organizacional definida por la propia Ley de Transparencia y Acceso a la Información Pública para el Estado de Veracruz de Ignacio de la Llave reformada mediante decreto número 262 publicado en la Gaceta Oficial número extraordinario 203 de fecha 6 de julio de 2011, en donde establece que el Instituto contará con un Consejo General que fungirá como Órgano de Gobierno, estará integrado por tres Consejeros, uno de ellos con el cargo de Consejero Presidente; para el cumplimiento de sus funciones, el Consejo contará con un Secretario Ejecutivo, así como con un Secretario de Acuerdos.

Dicha ley establece que el Instituto determinará la organización y estructura interna, quedando establecido en su reglamento interno con las direcciones de Datos Personales, Asuntos Jurídicos, Asuntos Jurídicos, Capacitación y Vinculación Ciudadana, Administración y Finanzas, así como las Unidades de Acceso a la Información Pública, Comunicación Social e Imagen y Sistemas Informáticos.

Instituto Veracruzano de Acceso a la Información  
Estructura Orgánica



Fideicomisos, mandatos y análogos de los cuales es fideicomitente o fiduciario:

El Instituto no es fideicomitente o fiduciario.

**Bases para la Preparación de los Estados Financieros.**

Los registros contables del Instituto Veracruzano de Acceso a la Información, se realizan sobre la base acumulativa. El ingreso devengado, es el momento contable que se realiza cuando existe jurídicamente el derecho de recibir el presupuesto aprobado. El gasto devengado, es el momento

normatividad emitida por el Consejo Nacional de Armonización Contable.

Disposiciones legales aplicables:

- ° Ley General de Contabilidad Gubernamental.
- ° Ley de Fiscalización Superior para el Estado de Veracruz de Ignacio de la Llave.
- ° Reglamento Interior del Instituto Veracruzano de Acceso a la Información.
- ° Código Financiero para el Estado de Veracruz de Ignacio de la Llave.

La normatividad aplicada para el reconocimiento, valuación y revelación de los diferentes rubros de la información financiera, así como las bases de medición utilizadas para la elaboración de los estados financieros:

Costo histórico.

Postulados básicos.

Los registros contables son apegados a los postulados básicos de la contabilidad gubernamental, estos elementos configuran el sistema de contabilidad gubernamental e inciden en la identificación, el análisis, la interpretación, la captación, el procesamiento y el reconocimiento de las transacciones y otros eventos que afectan al Instituto y sustentan técnicamente el registro de las operaciones, elaboración y presentación de sus estados financieros; basados en su razonamiento, eficiencia demostrada, respaldado en legislación especializada y aplicación de la Ley de Contabilidad, con la finalidad de uniformar los métodos, procedimientos y prácticas contables.

Los estados y la información financiera muestran amplia y claramente la situación financiera y los resultados del Instituto; la información muestra los aspectos importantes de la Institución que fueron reconocidos contablemente.

Normatividad supletoria:

No se aplica normatividad supletoria.

El Instituto aplica las Normas emitidas por el Consejo Nacional de Armonización Contable.

**Políticas de Contabilidad Significativas.**

Base de registro de las operaciones.

Los registros contables se realizan con base acumulativa en cumplimiento del artículo 34 de la Ley de Contabilidad Gubernamental. Esta base contable de acumulación total, reconoce las transacciones y acontecimientos cuando ocurren independientemente si se pagó o se recibió efectivo. La



... de actualización proporcional a los usuarios información sobre aspectos tales como los recursos que consume la ciudad y el costo de sus operaciones (o costo de proporcionar el servicio).

Los estados correspondientes a los ingresos y gastos públicos presupuestarios se elaboran sobre la base de devengado y, adicionalmente, se presentarán en flujo de efectivo

Reglas de valuación.  
Los eventos que afectan económicamente al Instituto se cuantifican en términos monetarios y se registran a costo histórico o a valor económico más objetivo, en moneda nacional.

En la cuenta cambio en políticas contables, es resultado de un cambio en el método de registro del almacén de materiales y suministros de consumo, ya que hasta 2012 se registraba en cuentas de orden.



Características del Sistema de Contabilidad Gubernamental.

El Sistema Único de Administración Financiera de los Organismos Públicos, fue proporcionado por la Secretaría de Finanzas y Planeación. Integra en forma automática la operación contable con el ejercicio presupuestario, efectúa los registros considerando la base acumulativa (devengado) de las transacciones, registra de manera automática y por única vez, en los momentos contables correspondientes, efectúa en las cuentas contables, el registro de las etapas del presupuesto, genera los estados financieros de acuerdo a la normatividad emitida por el Consejo Nacional de Armonización Contable.

**Reporte Analítico del Activo:**

El método de la depreciación aplicado a los Bienes Muebles propiedad del Instituto, es el de línea recta, la mayoría de estos activos se encuentran en buen estado y las tasas que se aplicaron para su depreciación son las siguientes:

BIENES MUEBLES	TASA DE DEPRECIACIÓN
Mobiliario y equipo de oficina	10%
Otros muebles excepto de oficina	10%
Otros mobiliarios y equipos de administración	10%
Bienes informáticos	33%
Equipos de transporte	20%
Equipo audiovisual y fotográfico	33%
Equipos y aparatos de comunicación	10%
Sistemas de aire acondicionado	10%
Otros bienes muebles	10%
Maquinaria y equipo eléctrico	10%
Software y licencias	33%



**Reporte de la Recaudación.**

Análisis del comportamiento de la recaudación:

Concepto	Importe recaudado a Septiembre 2015
Transferencias, asignaciones y subsidios y otras ayudas ejercicio 2015	\$ 27,999,489

En el Instituto, no existen partes relacionadas que pudieran ejercer influencia significativa sobre la toma de decisiones financieras y operativas.

Estas notas son parte integrante de los estados financieros del Instituto Veracruzano de Acceso a la Información y se presentan de manera adjunta.


"La información que se generó está soportada con el registro de cada una de las transacciones, conforme a los valores brutos de los documentos originales comprobatorios, justificativos y de soporte, habiéndose identificando en los rubros contables las cifras que los integran".

ELABORÓ




L.C. MARTHA ALICIA POZOS MORALES  
RESPONSABLE DE OFICINA DE CONTABILIDAD

VERIFICÓ



L.C. HECTOR EUGENIO MANCISIDOR REBOLLEDO  
DIRECTOR DE ADMINISTRACIÓN Y FINANZAS

AUTORIZÓ



LIC. MIGUEL ANGEL DIAZ PEDROZA  
SECRETARIO EJECUTIVO

"Bajo protesta de decir verdad, declaramos que los Estados Financieros y sus notas, son razonablemente correctos y son responsabilidad del emisor".

GOBIERNO DEL ESTADO DE VERACRUZ DE IGUALDO DE LA LAJE  
 INSTITUTO VERACRUZANO DE ACCESO A LA INFORMACIÓN  
 Estado Analítico de Ingresos  
 Del 1 de enero al 30 de septiembre de 2015

Rubro de Ingresos	Estado		Ampliaciones y Reducciones		Ingreso Modificado		Devolución		Recaudado		Diferencia
	(1)	(2)	(3=1+2)	(4)	(5)	(6)	(7)	(8)	(9)		
Impuestos	0	0	0	0	0	0	0	0	0	0	0
Cuotas y Aportaciones de Seguridad Social	0	0	0	0	0	0	0	0	0	0	0
Contribuciones de Mejoras	0	0	0	0	0	0	0	0	0	0	0
Derechos	0	0	0	0	0	0	0	0	0	0	0
Productos	0	0	0	0	0	0	0	0	0	0	0
Corriente	0	0	0	0	0	0	0	0	0	0	0
Capital	0	0	0	0	0	0	0	0	0	0	0
Aprovechamientos	0	0	0	0	0	0	0	0	0	0	0
Corriente	0	0	0	0	0	0	0	0	0	0	0
Capital	0	0	0	0	0	0	0	0	0	0	0
Ingresos por Ventas de Bienes y Servicios	0	0	0	0	0	0	0	0	0	0	0
Participaciones y Aportaciones	39,000,000	0	39,000,000	0	39,306,233	0	2,079,000	0	28,305,722	0	-10,694,278
Transferencias, Asignaciones, Subsidios y Otras Ayudas	0	306,233	306,233	0	0	0	0	0	0	0	0
Ingresos Derivados de Financiamientos	0	0	0	0	0	0	0	0	0	0	0
<b>Total</b>	<b>39,000,000</b>	<b>306,233</b>	<b>39,306,233</b>	<b>0</b>	<b>39,306,233</b>	<b>0</b>	<b>2,079,000</b>	<b>Ingresos excedentes¹</b>	<b>28,305,722</b>	<b>-10,694,278</b>	

Estado Analítico de Ingresos Por Fuente de Financiamiento	Estado		Ampliaciones y Reducciones		Ingreso Modificado		Dispendio		Recaudado		Diferencia
	(1)	(2)	(3=1+2)	(4)	(5)	(6)	(7)	(8)	(9)		
Ingresos del Gobierno	0	0	0	0	0	0	0	0	0	0	0
Impuestos	0	0	0	0	0	0	0	0	0	0	0
Contribuciones de Mejoras	0	0	0	0	0	0	0	0	0	0	0
Derechos	0	0	0	0	0	0	0	0	0	0	0
Productos	0	0	0	0	0	0	0	0	0	0	0
Corriente	0	0	0	0	0	0	0	0	0	0	0
Capital	0	0	0	0	0	0	0	0	0	0	0
Aprovechamientos	0	0	0	0	0	0	0	0	0	0	0
Corriente	0	0	0	0	0	0	0	0	0	0	0
Capital	0	0	0	0	0	0	0	0	0	0	0
Participaciones y Aportaciones	0	0	0	0	0	0	0	0	0	0	0
Transferencias, Asignaciones, Subsidios y Otras Ayudas	0	0	0	0	0	0	0	0	0	0	0
Ingresos de Organismos y Empresas	39,000,000	0	39,000,000	0	39,306,233	0	2,079,000	0	28,305,722	0	-10,694,278
Cuotas y Aportaciones de Seguridad Social	0	0	0	0	0	0	0	0	0	0	0
Ingresos por Ventas de Bienes y Servicios	0	0	0	0	0	0	0	0	0	0	0
Transferencias, Asignaciones, Subsidios y Otras Ayudas	39,000,000	306,233	39,306,233	0	39,306,233	0	2,079,000	0	28,305,722	0	-10,694,278
Ingresos derivados de financiamiento	0	0	0	0	0	0	0	0	0	0	0
Ingresos Derivados de Financiamientos	0	0	0	0	0	0	0	0	0	0	0
<b>Total</b>	<b>39,000,000</b>	<b>306,233</b>	<b>39,306,233</b>	<b>0</b>	<b>39,306,233</b>	<b>0</b>	<b>2,079,000</b>	<b>Ingresos excedentes¹</b>	<b>28,305,722</b>	<b>-10,694,278</b>	

Los ingresos excedentes se presentan para efectos de cumplimiento de la Ley General de Contabilidad Gubernamental y el importe reflejado debe ser siempre mayor a cero


GOBIERNO DEL ESTADO DE VERACRUZ DE IGNACIO DE LA LLAVE

INSTITUTO VERACRUZANO DE ACCESO A LA INFORMACIÓN

Estado Analítico del Ejercicio del Presupuesto de Egresos  
 Clasificación por Objeto del Gasto (Capítulo y Concepto)

Del 1 de enero al 30 de septiembre de 2015

Concepto	Egresos					Subejercicio 6 = (3 - 4)
	Aprobado 1	Ampliaciones/ Reducciones) 2	Modificado 3 = (1 + 2)	Devengado 4	Pagado 5	
Aportaciones	0	0	0	0	0	0
Convenios	0	0	0	0	0	0
Deuda Pública	0	0	0	0	0	0
Amortización de la Deuda Pública	0	0	0	0	0	0
Intereses de la Deuda Pública	0	0	0	0	0	0
Comisiones de la Deuda Pública	0	0	0	0	0	0
Gastos de la Deuda Pública	0	0	0	0	0	0
Costo por Coberturas	0	0	0	0	0	0
Apoyos Financieros	0	0	0	0	0	0
Adeudos de Ejercicios Fiscales Anteriores (Adejas)	0	0	0	0	0	0
<b>Total del Gasto</b>	<b>39,000,000</b>	<b>306,233</b>	<b>39,306,233</b>	<b>26,836,001</b>	<b>26,378,619</b>	<b>12,470,232</b>






GOBIERNO DEL ESTADO DE VERACRUZ DE IGNACIO DE LA LLAVE

INSTITUTO VERACRUZANO DE ACCESO A LA INFORMACION

Estado Analítico del Ejercicio del Presupuesto de Egresos

Clasificación Funcional (Finalidad y Función)

Del 1 de enero al 30 de septiembre de 2015

Concepto	Egresos					
	1 Aprobado	2 Ampliaciones (Reducciones)	3 Modificado (1+2)	4 Disembolsado	5 Pagado	6 Subejercido (3-4)
Gobierno	0	0	0	0	0	0
Legislación	0	0	0	0	0	0
Justicia	0	0	0	0	0	0
Coordinación de la Política de Gobierno	0	0	0	0	0	0
Relaciones Exteriores	0	0	0	0	0	0
Asuntos Financieros y Hacendarios	0	0	0	0	0	0
Seguridad Nacional	0	0	0	0	0	0
Asuntos de Orden Público y de Seguridad Interior	0	0	0	0	0	0
Otros Servicios Generales	0	0	0	0	0	0
Desarrollo Social	0	0	0	0	0	0
Protección Ambiental	0	0	0	0	0	0
Vivienda y Servicios a la Comunidad	0	0	0	0	0	0
Salud	0	0	0	0	0	0
Recreación, Cultura y Otras Manifestaciones Sociales	0	0	0	0	0	0
Educación	0	0	0	0	0	0
Protección Social	0	0	0	0	0	0
Otros Asuntos Sociales	0	0	0	0	0	0
Desarrollo Económico	0	0	0	0	0	0
Asuntos Económicos, Comerciales y Laborales en General	0	0	0	0	0	0
Agropecuaria, Silvicultura, Pesca y Caza	0	0	0	0	0	0
Combustibles y Energía	0	0	0	0	0	0
Minería, Manufacturas y Construcción	0	0	0	0	0	0
Transporte	0	0	0	0	0	0
Comunicaciones	0	0	0	0	0	0
Turismo	0	0	0	0	0	0
Ciencia, Tecnología e Innovación	0	0	0	0	0	0
Otros Industriales y Otros Asuntos Económicos	0	0	0	0	0	0
Otras no Clasificadas en Funciones Anteriores	39,000,000	306,233	39,306,233	26,538,001	26,378,619	12,470,232
Transacciones de la Deuda Pública / Costo Financiero de la Deuda	39,000,000	306,233	39,306,233	26,538,001	26,378,619	12,470,232
Transferencias, Participaciones y Apoyos entre Diferentes Niveles y Ordenes de Gobierno	39,000,000	306,233	39,306,233	26,538,001	26,378,619	12,470,232
Sanamiento del Sistema Financiero	0	0	0	0	0	0
Auditos de Ejercicios Fiscales Anteriores	0	0	0	0	0	0
<b>Total del Gasto</b>	<b>39,000,000</b>	<b>306,233</b>	<b>39,306,233</b>	<b>26,538,001</b>	<b>26,378,619</b>	<b>12,470,232</b>

Dependencia	Ejercicio 2015		Ejercicio 2014		Ejercicio 2013		Ejercicio 2012
	Administrativa	Administrativa (Presupuesto)	Administrativa	Administrativa (Presupuesto)	Administrativa	Administrativa (Presupuesto)	
Dependencia o Unidad Administrativa 1	39,000,000	306,233	39,306,233	26,836,001	26,376,619	12,470,232	
Total del Grupo	39,000,000	306,233	39,306,233	26,836,001	26,376,619	12,470,232	

*[Handwritten signature]*

*[Handwritten signature]*

GOBIERNO DEL ESTADO DE VERACRUZ DE IGUAJIO DE LA LLAVE

INSTITUTO VERACRUZANO DE ACCESO A LA INFORMACION

Estado Analítico del Ejercicio del Presupuesto de Egresos  
Clasificación por Objeto del Gasto (Capítulo y Concepto)

Del 1 de enero al 30 de septiembre de 2015

Concepto	Egresos						Subejercicio 6 = (3 - 4)
	Aprobado 1	Ampliaciones/ (Reducciones) 2	Modificado 3 = (1 + 2)	Devengado 4	Pagado 5		
<b>Servicios Personales</b>	<b>32,000,000</b>	<b>260,220</b>	<b>32,260,220</b>	<b>22,926,293</b>	<b>22,926,293</b>	<b>9,333,927</b>	
Remuneraciones al Personal de Caracter Permanente	16,226,407	286,237	16,512,644	12,061,200	12,061,200	4,451,444	
Remuneraciones al Personal de Caracter Transitorio	215,607	0	215,607	160,744	160,744	54,863	
Remuneraciones Adicionales y Especiales	8,451,276	-114,707	8,336,569	5,854,022	5,854,022	2,482,547	
Seguridad Social	1,216,859	0	1,216,859	651,736	651,736	565,123	
Otras Prestaciones Sociales y Económicas	5,667,571	-44,388	5,623,183	3,847,555	3,847,555	1,775,628	
Previsiones	0	29,572	29,572	29,572	29,572	0	
Pago de Estímulos a Servidores Públicos	222,280	103,507	325,787	321,465	321,465	4,322	
<b>Materiales y Suministros</b>	<b>800,000</b>	<b>16,014</b>	<b>816,014</b>	<b>692,135</b>	<b>576,240</b>	<b>123,878</b>	
Materiales de Administración, Emisión de Documentos y Artículos Oficiales	440,000	10,215	450,215	387,737	316,899	62,478	
Alimentos y Utensilios	57,000	-15,033	41,967	23,903	23,903	18,064	
Materias Primas y Materiales de Producción y Comercialización	0	0	0	0	0	0	
Materiales y Artículos de Construcción y de Reparación	2,000	19,139	21,139	21,139	21,139	0	
Productos Químicos, Farmacéuticos y de Laboratorio	0	222	222	222	222	0	
Combustibles, Lubrificantes y Aditivos	300,000	-22,244	277,756	236,412	191,354	41,344	
Vestuario, Blancos, Prendas de Protección y Artículos Deportivos	0	0	0	0	0	0	
Materiales y Suministros Para Seguridad	0	0	0	0	0	0	
Herramientas, Refacciones y Accesorios Menores	1,000	23,716	24,716	22,723	22,723	1,993	
<b>Servicios Generales</b>	<b>6,200,000</b>	<b>-135,786</b>	<b>6,064,214</b>	<b>3,054,123</b>	<b>2,747,099</b>	<b>3,010,091</b>	
Servicios Básicos	594,000	-81,349	512,651	365,235	365,235	147,416	
Servicios de Arrendamiento	1,729,320	1,018	1,730,338	1,295,677	1,010,346	434,661	
Servicios Profesionales, Científicos, Técnicos y Otros Servicios	640,374	-80,428	559,946	220,127	220,127	339,819	
Servicios Financieros, Bancarios y Comerciales	58,000	7,532	65,532	40,532	37,390	25,000	
Servicios de Instalación, Reparación, Mantenimiento y Conservación	340,000	68,412	408,412	299,409	283,022	109,003	
Servicios de Comunicación Social y Publicidad	1,150,000	-8,452	1,141,548	103,246	101,082	1,038,302	
Servicios de Traslado y Viajeros	595,000	44,625	639,625	301,097	301,097	338,528	
Servicios Oficiales	420,207	-98,400	321,807	78,189	78,189	243,618	
Otros Servicios Generales	673,099	11,256	684,355	350,611	350,611	333,744	
Transferencias, Asignaciones, Subsidios y Otras Ayudas	0	0	0	0	0	0	
Transferencias Internas y Asignaciones al Sector Público	0	0	0	0	0	0	
Transferencias al Resto del Sector Público	0	0	0	0	0	0	



GOBIERNO DEL ESTADO DE VERACRUZ DE IGUALADO DE LA LLAVE

INSTITUTO VERACRUZANO DE ACCESO A LA INFORMACION

Estado Analítico del Ejercicio del Presupuesto de Egresos

Clasificación por Objeto del Gasto (Campana y Concepto)

Del 1 de enero al 30 de septiembre de 2015

Concepto	Egresos					Subsidios
	1 Aprobado	2 Ampliaciones/ (Reducciones)	3 = (1+2) Modificado	4 Desembolsado	5 Pagado	
Subsidios y Subvenciones	0	0	0	0	0	0
Ayudas Sociales	0	0	0	0	0	0
Pensiones y Jubilaciones	0	0	0	0	0	0
Transferencias a Fideicomisos, Mandatos y Otros Análogos	0	0	0	0	0	0
Transferencias a la Seguridad Social	0	0	0	0	0	0
Donativos	0	0	0	0	0	0
Transferencias al Exterior	0	0	0	0	0	0
Bienes Muebles, Inmuebles e Intangibles	0	165,785	165,785	163,449	128,987	2,336
Mobiliario y Equipo de Administración	0	144,989	144,989	142,653	108,191	2,336
Mobiliario y Equipo Educativo y Recreativo	0	0	0	0	0	0
Equipo e Instrumental Médico y de Laboratorio	0	0	0	0	0	0
Vehículos y Equipo de Transporte	0	0	0	0	0	0
Equipo de Defensa y Seguridad	0	0	0	0	0	0
Maquinaria, Otros Equipos y Herramientas	0	20,796	20,796	20,796	20,796	0
Activos Biológicos	0	0	0	0	0	0
Bienes Inmuebles	0	0	0	0	0	0
Activos Intangibles	0	0	0	0	0	0
Inversión Pública	0	0	0	0	0	0
Obra Pública en Bienes de Dominio Público	0	0	0	0	0	0
Obra Pública en Bienes Propios	0	0	0	0	0	0
Proyectos Productivos y Acciones de Fomento	0	0	0	0	0	0
Inversiones Financieras y Otras Provisiones	0	0	0	0	0	0
Inversiones Para el Fomento de Actividades Productivas	0	0	0	0	0	0
Acciones y Participaciones de Capital	0	0	0	0	0	0
Compra de Títulos y Valores	0	0	0	0	0	0
Concesión de Préstamos	0	0	0	0	0	0
Inversiones en Fideicomisos, Mandatos y Otros Análogos	0	0	0	0	0	0
Otras Inversiones Financieras	0	0	0	0	0	0
Provisiones para Contingencias y Otras Erogaciones Especiales	0	0	0	0	0	0
Participaciones y Aportaciones	0	0	0	0	0	0
Participaciones	0	0	0	0	0	0





GOBIERNO DEL ESTADO DE VERACRUZ DE IGNACIO DE LA LLAVE

INSTITUTO VERACRUZANO DE ACCESO A LA INFORMACIÓN

Indicadores de Postura Fiscal

Del 1 de enero al 30 de septiembre de 2015

Concepto	Estimado	Devengado	Pagado <sup>3</sup>
I. Ingresos Presupuestarios (I=1+2)	39,000,000	2,079,000	28,305,722
1. Ingresos del Gobierno de la Entidad Federativa <sup>1</sup>	0	0	0
2. Ingresos del Sector Paraestatal <sup>1</sup>	39,000,000	2,079,000	28,305,722
II. Egresos Presupuestarios (II=3+4)	39,000,000	26,836,001	26,378,619
3. Egresos del Gobierno de la Entidad Federativa <sup>2</sup>			
4. Egresos del Sector Paraestatal <sup>2</sup>	39,000,000	26,836,001	26,378,619
III. Balance Presupuestario (Superávit o Déficit) (III = I - II)	0	-24,757,001	1,927,103

Concepto	Estimado	Devengado	Pagado <sup>3</sup>
III. Balance presupuestario (Superávit o Déficit)	0	-24,757,001	1,927,103
IV. Intereses, Comisiones y Gastos de la Deuda			
V. Balance Primario ( Superávit o Déficit) (V= III - IV)	0	-24,757,001	1,927,103

Concepto	Estimado	Devengado	Pagado <sup>3</sup>
A. Financiamiento	0	0	0
B. Amortización de la deuda			
C. Endeudamiento ó desendeudamiento (C = A - B)	0	0	0

1 Los Ingresos que se presentan son los ingresos presupuestario totales sin incluir los ingresos por financiamientos. Los Ingresos del Gobierno de la Entidad Federativa corresponden a los del Poder Ejecutivo, Legislativo Judicial y Autónomos

2 Los egresos que se presentan son los egresos presupuestarios totales sin incluir los egresos por amortización. Los egresos del Gobierno de la Entidad Federativa corresponden a los del Poder Ejecutivo, Legislativo, Judicial y Organos Autónomos

3 Para Ingresos se reportan los ingresos recaudados; para egresos se reportan los egresos pagados

Programas	Ejecución		Ejecución		Ejecución		Ejecución	
	Presupuesto	Realizado	Presupuesto	Realizado	Presupuesto	Realizado	Presupuesto	Realizado
Subsidios: Sector Social y Privado o Entidades Federativas y Municipios	0	0	0	0	0	0	0	0
Sujetos a Reglas de Operación	0	0	0	0	0	0	0	0
Otros Subsidios	0	0	0	0	0	0	0	0
Desempeño de las Funciones	39,000,000	306,233	39,306,233	26,836,001	26,378,619	12,470,232	0	0
Prestación de Servicios Públicos	39,000,000	306,233	39,306,233	26,836,001	26,378,619	12,470,232	0	0
Provisión de Bienes Públicos	0	0	0	0	0	0	0	0
Planeación, seguimiento y evaluación de políticas públicas	0	0	0	0	0	0	0	0
Promoción y fomento	0	0	0	0	0	0	0	0
Regulación y supervisión	0	0	0	0	0	0	0	0
Funciones de las Fuerzas Armadas (Únicamente Gobierno Federal)	0	0	0	0	0	0	0	0
Específicos	0	0	0	0	0	0	0	0
Proyectos de Inversión	0	0	0	0	0	0	0	0
Administrativos y de Apoyo	0	0	0	0	0	0	0	0
Apoyo al proceso presupuestario y para mejorar la atención institucional	0	0	0	0	0	0	0	0
Apoyo a la función pública y al mejoramiento de la gestión	0	0	0	0	0	0	0	0
Operaciones ajenas	0	0	0	0	0	0	0	0
Compromisos	0	0	0	0	0	0	0	0
Obligaciones de cumplimiento de resolución jurisdiccional	0	0	0	0	0	0	0	0
Desastres Naturales	0	0	0	0	0	0	0	0
Obligaciones	0	0	0	0	0	0	0	0
Pensiones y jubilaciones	0	0	0	0	0	0	0	0
Aportaciones a la seguridad social	0	0	0	0	0	0	0	0
Aportaciones a fondos de estabilización	0	0	0	0	0	0	0	0
Aportaciones a fondos de inversión y reestructura de pensiones	0	0	0	0	0	0	0	0
Programas de Gasto Federalizado (Gobierno Federal)	0	0	0	0	0	0	0	0
Gasto Federalizado	0	0	0	0	0	0	0	0
Participaciones a entidades federativas y municipios	0	0	0	0	0	0	0	0
Cósteo financiero, deuda o apoyos a deudores y ahorradores de la banca	0	0	0	0	0	0	0	0
Adjudos de ejercicios fiscales anteriores	0	0	0	0	0	0	0	0
<b>Total del Gasto</b>	<b>39,000,000</b>	<b>306,233</b>	<b>39,306,233</b>	<b>26,836,001</b>	<b>26,378,619</b>	<b>12,470,232</b>	<b>0</b>	<b>0</b>

Ente Público:

INSTITUTO VERACRUZANO DE ACCESO A LA INFORMACIÓN

*Este Instituto no cuenta con información referente a Programas y Proyectos de Inversión, por lo tanto se presenta sin datos.*

ELABORÓ

L.C. MARTHA ALICIA POZOS MORALES  
RESPONSABLE DE LA OFICINA DE  
CONTABILIDAD

VERIFICÓ

L.C. HECTOR EUGENIO MANCISIDOR  
REBOLEDO  
DIRECTOR DE ADMINISTRACIÓN Y FINANZAS

AUTORIZÓ

LIC. MIGUEL ANGEL DIAZ PEDROZA  
SECRETARIO EJECUTIVO