



INSTITUTO VERACRUZANO DE ACCESO A LA INFORMACION

ESTADO DE SITUACIÓN FINANCIERA

AL 30 DE SEPTIEMBRE DE 2014

(Cifras en pesos)

ACTIVO	sep-14	sep-13	PASIVO	sep-14	sep-13
ACTIVO CIRCULANTE			PASIVO CIRCULANTE		
Efectivo y Equivalentes de Efectivo	3,146,149	2,838,799	Cuentas por Pagar a Corto Plazo	2,981,156	3,833,962
Efectivo	0	0	Servicios Personales	2,220,381	2,438,978
Bancos/Tesorería	508,179	165,780	Proveedores	-	-
Inversiones Temporales	2,637,970	2,673,019	Otras cuentas por pagar a corto plazo	238	43
			Intereses y Comisiones	0	8
Efectivo o Equivalentes de Efectivo a Recibir	948,192	729,755	Retenciones y Contribuciones	760,537	1,394,949
Cuentas por Cobrar	878,683	688,556			
Deudores Diversos	61,509	31,199	Documentos por Pagar a Corto Plazo		
Deudores por Anticipos de la Tesorería	10,000	10,000			
Contribuciones por Recuperar	0	0			
Otros Activos Circulantes			Otros Pasivos a Corto Plazo	-	-
Bienes o servicios a recibir	24,321	17,964	Otros Pasivos Circulantes	-	-
Anticipos a Corto Plazo	24,321	17,964			
Atmóferas	591,121	470,744			
Almacén de Materiales y Suministros de Consumo	591,121	478,744			
Total de Activos Circulantes	4,709,783	4,857,262	Total de Pasivos Circulantes	2,981,156	3,833,962
ACTIVO NO CIRCULANTE			PASIVO NO CIRCULANTE		
Efectivo o Equivalentes a Recibir en el Largo Plazo	-	-	Cuentas por Pagar a Largo Plazo	-	-
Inversiones financieras	-	-	Proveedores	-	-
Deudores Diversos	-	-			
Contribuciones	-	-	Documentos por Pagar	-	-
Bienes inmuebles	-	-	Documentos con Contratistas	-	-
Terrenos	-	-	Deuda Pública a Largo Plazo	-	-
Construcciones en Proceso (Obra Pública)	-	-	Arrendamiento Financiero	-	-
Bienes Muebles	3,309,044	3,228,632	Fondos y Bienes de Terceros en Administración y/o en Garantía a Largo Plazo	-	-
Mobiliario y Equipo de Administración	2,300,683	2,215,281	Pasivos Diferidos a Largo Plazo	-	-
Mobiliario y Equipo Educativo y Recreativo	80,361	80,361	Provisiones a Largo Plazo	-	-
Equipo de Transporte	297,824	297,824	Otros Pasivos a Largo Plazo	-	-
Maquinaria, Otros Equipos y Herramientas	630,376	627,366	Total de Pasivos no Circulantes	-	-
Colecciones, Obras de Arte y Objetos Valiosos	-	-			
Activos Biológicos	-	-	Total de pasivos	2,981,156	3,833,962
Otros Bienes Muebles	-	-			
Activos Intangibles	38,843	5,000	HACIENDA PÚBLICA/PATRIMONIO	5,014,076	3,532,096
Software	38,843	5,000	Patrimonio Contribuido	3,291,732	3,291,732
Patentes, Marcas y Derechos	-	-	Aportaciones	3,291,732	3,291,732
Licencias	-	-	Donaciones de Capital	-	-
Depreciación, deterioro y amortización activo fijo	-203,916	-58,315			
Depreciación acumulada de bienes muebles	-203,916	-58,315			
Activos Diferidos	141,479	141,479	Patrimonio Generado	1,722,344	240,363
Estudios y Proyectos	-	-	Resultado del Ejercicio: Ahorro/Desahorro	1,326,426	156,236
Derechos Sobre Bienes en Régimen Sobre Arrendamiento Financiero	-	-	Resultado de Ejercicios Anteriores	327,365	135,952
Gastos Pagados por Adelantado a L. Plazo	-	-	Superavit o Déficit Acumulados	-	-
Anticipos a Largo Plazo	141,479	141,479	Modificaciones al Patrimonio	-	-
Otros Activos no Circulantes			Exceso o Insuficiencia en la Actualización del Patrimonio	-	-
			Revalúos	-	-
Total de Activos no Circulantes	3,285,450	3,308,796	Reservas	-	-
			Rectificaciones de Resultados de Ejercicios Anteriores	68,553	51,824
			Cambios en Políticas Contables	68,553	51,824
			Hacienda Pública/Patrimonio Total	5,814,076	3,532,096
TOTAL DE ACTIVOS	7,995,233	7,366,057	TOTAL DE PASIVO Y PATRIMONIO (HACIENDA)	7,995,233	7,366,057
Cuentas de Orden					
Ley de Ingresos Estimada	37,000,000	35,080,000			
Ley de Ingresos por Ejercer	8,923,423	8,529,033			
Modificaciones a la Ley de Ingresos Estimada	232,393	140,096			
Ley de Ingresos Devengada	876,683	688,556			
Ley de Ingresos Recaudada	27,432,287	25,922,507			
Presupuesto de Egresos Aprobado	37,000,000	35,800,000			
Presupuesto de Egresos por Ejercer	1,427,853	352,775			
Modificaciones al Presupuesto de Egresos	232,393	140,096			
Presupuesto de Egresos Comprometido	8,731,662	8,027,402			
Presupuesto de Egresos Devengado	-	-			
Presupuesto de Egresos Ejercido	2,529,607	3,296,891			
Presupuesto de Egresos Pagado	24,543,270	23,463,028			
Almacén de Materiales	-	-			
Materiales de Almacén	-	-			

ELABORÓ

VERIFICÓ

AUTORIZÓ

L.C. MARTHA ALICIA PÉDROZ MORALES
RESPONSABLE DE OFICINA DE CONTABILIDAD

L.C. HECTOR EUGENIO MANABANDOR REBOLLEO
DIRECTOR DE ADMINISTRACIÓN Y FINANZAS

DR. MIGUEL ÁNGEL OJÁZ PEDROZA
SECRETARIO EJECUTIVO

"Bajo protesta de decir verdad, declaramos que los Estados Financieros y sus notas, son razonablemente correctos y son responsabilidad del emisor"

CUENTA	DESCRIPCION	SALDO	CUENTA	DESCRIPCION	SALDO
1-0-0-0-0000-0000	ACTIVO		2-0-0-0-0000-0000	PASIVO	
1-1-0-0-0000-0000	ACTIVO CIRCULANTE		2-1-0-0-0000-0000	PASIVO CIRCULANTE	
1-1-1-0-0000-0000	EFFECTIVO Y EQUIVALENTES		2-1-1-0-0000-0000	CUENTAS POR PAGAR A LARGO PLAZO	
1-1-1-1-0000-0000	EFFECTIVO	-0.05	2-1-1-1-0000-0000	SERVICIOS PERSONALES POR PAGAR A CORTO PLAZO	2,220,380.84
1-1-1-3-0000-0000	BANOS DEPENDENCIAS Y OTROS	508,179.12	2-1-1-2-0000-0000	PROVEEDORES POR PAGAR A CORTO PLAZO	237.80
1-1-1-4-0000-0000	INVERSIONES TEMPORALES	2,637,970.00	2-1-1-3-0000-0000	CONTRATISTAS POR DEBRAS PUBLICAS POR PAGA	0.00
TOTAL EFFECTIVO Y EQUIVALENTES		3,146,149.07	2-1-1-5-0000-0000	TRANSFERENCIAS OTDRGADAS POR PAGAR	0.00
1-1-2-0-0000-0000	DERECHOS A RECIBIR EFFECTIVO O EQUIVALENT		2-1-1-7-0000-0000	RENTENDICES Y CONTRIBUCIONES POR PAGAR A	760,537.47
1-1-2-2-0000-0000	CUENTAS POR COBRAR A CORTO PLAZO	876,683.11	2-1-1-9-0000-0000	OTRAS CUENTAS POR PAGAR A CP	0.00
1-1-2-3-0000-0000	DEUDOS DIVERSOS POR COBRAR A CORTO PLAZO	61,509.11	TOTAL CUENTAS POR PAGAR A CORTO PLAZO		2,981,156.11
1-1-2-4-0000-0000	INGRESOS POR RECUPERAR A CORTO PLAZO	0.00	2-1-6-0-0000-0000	FONDOS Y BIENES DE TERCEROS EN GARANTIA	0.00
1-1-2-5-0000-0000	DEUDOS POR ANTICIPOS DE LA TESORERIA A	10,000.00	2-1-7-0-0000-0000	PROVISIONES A CORTO PLAZO	0.00
TOTAL DERECHOS A RECIBIR EFFECTIVO O EQUIVALENT		948,192.22	2-1-7-2-0000-0000	PROVISIONES POR CONTINGENCIAS A CORTO PLAZO	0.00
1-1-3-0-0000-0000	DERECHOS A RECIBIR BIENES O SERVICIOS		2-1-7-9-0000-0000	OTRAS PROVISIONES A CORTO PLAZO	0.00
1-1-3-1-0000-0000	ANTICIPO A PROVEEDORES POR ADQUISICION D	24,321.25	TOTAL PROVISIONES A CORTO PLAZO		0.00
1-1-3-2-0000-0000	ANTICIPO A PROVEEDORES POR ADQUISICION D	0.00	2-1-9-0-0000-0000	OTROS PASIVOS A CORTO PLAZO	0.00
1-1-3-3-0000-0000	ANTICIPO A PROVEEDORES POR ADQUISICION D	0.00	2-1-9-1-0000-0000	INGRESOS POR CLASIFICAR	0.86
TOTAL DERECHOS A RECIBIR BIENES O SERVICIOS		24,321.25	2-1-9-9-0000-0000	OTROS PASIVOS CIRCULANTES	0.86
1-1-5-0-0000-0000	ALMACENES		TOTAL OTROS PASIVOS A CORTO PLAZO		2,981,156.97
1-1-5-1-0000-0000	ALMACEN DE MATERIALES Y SUMINISTROS DE C	591,120.70	TOTAL PASIVO CIRCULANTE		
TOTAL ALMACENES		591,120.70	2-2-0-0-0000-0000	PASIVO NO CIRCULANTE	
TOTAL ACTIVO CIRCULANTE		4,709,783.24	2-2-1-0-0000-0000	CUENTAS POR PAGAR A LARGO PLAZO	
1-2-0-0-0000-0000	ACTIVO NO CIRCULANTE		2-2-1-1-0000-0000	PROVEEDORES POR PAGAR A LARGO PLAZO	
1-2-0-0-0000-0000	BIENES INMUEBLES, INFRAESTRUCTURA Y CONS		TOTAL CUENTAS POR PAGAR A LARGO PLAZO		0.00
1-2-0-1-0000-0000	TERRENOS	0.00	TOTAL PASIVO NO CIRCULANTE		0.00
1-2-0-2-0000-0000	BIENES MUEBLES	0.00	3-0-0-0-0000-0000	HACIENDA PUBLICA PATRIMONIO	
TOTAL BIENES INMUEBLES, INFRAESTRUCTURA Y CONS		2,300,683.16	3-1-0-0-0000-0000	HACIENDA PUBLICA/PATRIMONIO CONTRIBUIDO	
1-2-4-0-0000-0000	MOBILIARIO Y EQUIPO DE ADMINISTRACION	80,360.75	3-1-1-0-0000-0000	APORTACIONES	
1-2-4-1-0000-0000	MOBILIARIO Y EQUIPO EDUCACIONAL RECREATI	0.00	3-1-1-1-0000-0000	APORTACIONES	3,291,732.19
1-2-4-2-0000-0000	EQUIPO E INSTRUMENTAL MEDICO Y DE LABORA	297,624.00	TOTAL APORTACIONES		3,291,732.19
1-2-4-3-0000-0000	EQUIPO DE TRANSPORTE	630,375.64	3-1-2-0-0000-0000	DONACIONES DE CAPITAL	0.00
1-2-4-4-0000-0000	MAQUINARIA, OTROS EQUIPOS Y HERRAMIENTAS	0.00	3-1-2-1-0000-0000	DONACIONES DE CAPITAL	0.00
1-2-4-5-0000-0000	COLECCIONES, OBRAS DE ARTE Y OBJETOS VAL	3,309,043.55	TOTAL DONACIONES DE CAPITAL		3,291,732.19
TOTAL BIENES MUEBLES		38,843.31	TOTAL HACIENDA PUBLICA/PATRIMONIO CONTRIBUIDO		
1-2-5-0-0000-0000	ACTIVOS INTANGIBLES		3-2-0-0-0000-0000	HACIENDA PUBLICA/PATRIMONIO GENERADO	
1-2-5-1-0000-0000	SOFTWARE	0.00	3-2-1-0-0000-0000	RESULTADOS DEL EJERCICIO (AHORRO/DESAHOR	
1-2-5-4-0000-0000	LICENCIAS	38,843.31	3-2-1-1-0000-0000	RESULTADOS DEL EJERCICIO (AHORRO/DESAHOR	1,326,426.28
TOTAL ACTIVOS INTANGIBLES		38,843.31	3-2-2-0-0000-0000	RESULTADOS DE EJERCICIOS ANTERIORES	1,326,426.28
1-2-6-0-0000-0000	DEPRECIACION, DETERIORO Y AMORTIZACION A		TOTAL RESULTADOS DEL EJERCICIO (AHORRO/DESAHOR		327,365.11
1-2-6-1-0000-0000	DEPRECIACION ACUMULADA DE BIENES INMUEBL	0.00	3-2-2-1-0000-0000	RESULTADOS DE EJERCICIOS ANTERIORES	327,365.11
1-2-6-3-0000-0000	DEPRECIACION ACUMULADA DE BIENES MUEBLES	-203,915.94	TOTAL RESULTADOS DE EJERCICIOS ANTERIORES		0.00
1-2-6-5-0000-0000	AMORTIZACION ACUMULADA DE BIENES INTANG	0.00	3-2-3-0-0000-0000	REVALUOS	0.00
TOTAL DEPRECIACION, DETERIORO Y AMORTIZACION A		-203,915.94	3-2-3-1-0000-0000	REVALUO DE BIENES INMUEBLES	0.00
1-2-7-0-0000-0000	ACTIVO DIFERIDO		3-2-3-2-0000-0000	REVALUO DE BIENES MUEBLES	0.00
1-2-7-1-0000-0000	ESTUDIOS, FORMULACION Y EVALUACION DE PR	141,479.00	TOTAL REVALUOS		0.00
1-2-7-9-0000-0000	DTOS A CTM'OS DIFERIDOS	141,479.00	3-2-5-0-0000-0000	RECTIFICACIONES DE RESULTADOS DE EJERCICIO	68,552.61
TOTAL ACTIVO DIFERIDO		3,285,448.92	3-2-5-1-0000-0000	CAMBIO EN POLITICAS CONTABLES	68,552.61
TOTAL ACTIVO NO CIRCULANTE		7,995,233.16	TOTAL RECTIFICACIONES DE RESULTADOS DE EJERCICIO		1,722,344.00
TOTAL ACTIVO		12,705,016.40	TOTAL HACIENDA PUBLICA/PATRIMONIO GENERADO		5,014,076.19
			TOTAL PASIVO, HACIENDA PUBLICA PATRIMONIO		7,995,233.16

CUENTAS DE ORDEN

6-0-0-0-0000-0000 CUENTAS DE CIERRE CONTABLE
7-0-0-0-0000-0000 CUENTAS DE ORDEN CONTABLES

0.00

ESTADO DE SITUACION FINANCIERA AL 30 DE SEPTIEMBRE DE 2014

CUENTA

DESCRIPCION PASIVO + HACIENDA PUBLICA

DESCRIPCION PASIVO + HACIENDA PUBLICA

DESCRIPCION PASIVO + HACIENDA PUBLICA

CUENTA	DESCRIPCION PASIVO + HACIENDA PUBLICA	DESCRIPCION PASIVO + HACIENDA PUBLICA	DESCRIPCION PASIVO + HACIENDA PUBLICA
7-1-0-0-0000-0000	VALORES		
7-4-0-0-0000-0000	JUICIOS		
7-4-1-0-0000-0000	DEMANDAS JUDICIAL EN PROCESO DE RESOLUCI		
7-4-1-1-0000-0000	CONTINGENCIAS POR JUICIOS PENDIENTES DE	43,728.66	
	TOTAL DEMANDAS JUDICIAL EN PROCESO DE RESOLUCI	43,728.66	
7-4-2-0-0000-0000	RESOLUCIONES DE DEMANDAS EN PROCESO JUDI		
7-4-2-1-0000-0000	RESOLUCION DE JUICIOS JUDICIALES PENDIEN	-43,728.66	
	TOTAL RESOLUCIONES DE DEMANDAS EN PROCESO JUDI	-43,728.66	
	TOTAL JUICIOS	0.00	
7-6-0-0-0000-0000	BIENES EN CONCESIONADOS O EN COMODATO		
7-6-3-0-0000-0000	BIENES BAJO CONTRATO DE COMODATO		
7-6-3-1-0000-0000	BIENES BAJO CONTRATO DE COMODATO	0.00	
	TOTAL BIENES BAJO CONTRATO DE COMODATO	0.00	
7-6-4-0-0000-0000	CONTRATO DE COMODATO POR BIENES		
7-6-4-1-0000-0000	CONTRATO DE COMODATO POR BIENES	0.00	
	TOTAL CONTRATO DE COMODATO POR BIENES	0.00	
	TOTAL BIENES EN CONCESIONADOS O EN COMODATO	0.00	
8-0-0-0-0000-0000	TOTAL CUENTAS DE ORDEN CONTABLES		
8-1-0-0-0000-0000	CUENTAS DE ORDEN PRESUPUESTARIA		
8-1-1-0-0000-0000	LEY DE INGRESOS		
8-1-1-1-0000-0000	LEY DE INGRESOS ESTIMADA		
8-1-1-2-0000-0000	INGRESOS FEDERALES ESTIMADOS	0.00	
8-1-1-3-0000-0000	INGRESOS DE GESTION ESTIMADOS	0.00	
8-1-1-6-0000-0000	INGRESOS ESTATALES ESTIMADOS	37,000,000.00	
8-1-1-7-0000-0000	OTROS INGRESOS Y BENEFICIOS VARIOS ESTIM	0.00	
	TOTAL LEY DE INGRESOS ESTIMADA	37,000,000.00	
8-1-2-0-0000-0000	LEY DE INGRESOS POR EJECUTAR		
8-1-2-1-0000-0000	INGRESOS ESTATALES POR EJECUTAR	0.00	
8-1-2-2-0000-0000	INGRESOS FEDERALES POR EJECUTAR	0.00	
8-1-2-3-0000-0000	INGRESOS DE GESTION POR EJECUTAR	0.00	
8-1-2-6-0000-0000	INGRESOS ESTATALES POR EJECUTAR	-8,142,958.86	
8-1-2-7-0000-0000	OTROS INGRESOS Y BENEFICIOS VARIOS POR E	219,536.16	
	TOTAL LEY DE INGRESOS POR EJECUTAR	-8,923,422.70	
8-1-3-0-0000-0000	MODIFICACIONES A LA LEY DE INGRESOS ESTI		
8-1-3-2-0000-0000	INGRESOS FEDERALES MODIFICACIONES	0.00	
8-1-3-3-0000-0000	INGRESOS DE GESTION MODIFICACIONES	0.00	
8-1-3-6-0000-0000	INGRESOS ESTATALES MODIFICACIONES	219,538.86	
8-1-3-7-0000-0000	OTROS INGRESOS Y BENEFICIOS VARIOS MODIF	12,854.05	
	TOTAL MODIFICACIONES A LA LEY DE INGRESOS ESTI	232,392.91	
8-1-4-0-0000-0000	LEY DE INGRESOS DEVENGADA		
8-1-4-2-0000-0000	INGRESOS FEDERALES DEVENGADOS	0.00	
8-1-4-3-0000-0000	INGRESOS DE GESTION DEVENGADOS	0.00	
8-1-4-6-0000-0000	INGRESOS ESTATALES DEVENGADOS	-876,683.03	
8-1-4-7-0000-0000	OTROS INGRESOS Y BENEFICIOS VARIOS DEVEN	0.00	
	TOTAL LEY DE INGRESOS DEVENGADA	-876,683.03	
8-1-5-0-0000-0000	LEY DE INGRESOS RECAUDADA		
8-1-5-2-0000-0000	INGRESOS FEDERALES RECAUDADOS	0.00	
8-1-5-3-0000-0000	INGRESOS DE GESTION RECAUDADOS	0.00	
8-1-5-6-0000-0000	INGRESOS ESTATALES RECAUDADOS	-27,199,896.97	
8-1-5-7-0000-0000	OTROS INGRESOS Y BENEFICIOS VARIOS RECAU	-232,390.21	
	TOTAL LEY DE INGRESOS RECAUDADA	-27,432,287.18	
8-2-0-0-0000-0000	PRESUPUESTO DE EGRESOS	0.00	

Av. Lázaro Cárdenas No. 9 Fracc. Las Animas C.P. 91190
 Tels. 01(228) 141 12 00 al 29 Reservasiones 01 800 23 01 212
 Fax. 01(228) 141 12 00 Xalapa, Ver.
 hbxalapa@hotmail.com www.hotelbello.com/hbxalapa*



ESTADO DE SITUACION FINANCIERA AL 30 DE SEPTIEMBRE DE 2014

CUENTA	DESCRIPCION ACTIVO	SALDO	CUENTA	DESCRIPCION PASIVO + HACIENDA PUBLICA	SALDO
8-2-1-0-0000-0000	PRESUPUESTO DE EGRESOS APROBADO		8-2-1-0-0000-0000	PRESUPUESTO DE EGRESOS APROBADO	-30,650,000.00
8-2-1-1-0000-0000	SERVICIOS PERSONALES		8-2-1-1-0000-0000	SERVICIOS PERSONALES	-695,000.00
8-2-1-2-0000-0000	MATERIALES Y SUMINISTROS		8-2-1-2-0000-0000	MATERIALES Y SUMINISTROS	-5,655,000.00
8-2-1-3-0000-0000	SERVICIOS GENERALES		8-2-1-3-0000-0000	SERVICIOS GENERALES	0.00
8-2-1-4-0000-0000	TRANSFERENCIAS, ASIGNACIONES, SUBSIDIOS		8-2-1-4-0000-0000	TRANSFERENCIAS, ASIGNACIONES, SUBSIDIOS	0.00
8-2-1-5-0000-0000	BIENES MUEBLES, INMUEBLES E INTANGIBLES		8-2-1-5-0000-0000	BIENES MUEBLES, INMUEBLES E INTANGIBLES	0.00
	TOTAL PRESUPUESTO DE EGRESOS APROBADO			TOTAL PRESUPUESTO DE EGRESOS APROBADO	-37,000,000.00
8-2-2-0-0000-0000	PRESUPUESTO DE EGRESOS POR EJERCER		8-2-2-0-0000-0000	PRESUPUESTO DE EGRESOS POR EJERCER	0.00
8-2-2-1-0000-0000	SERVICIOS PERSONALES		8-2-2-1-0000-0000	SERVICIOS PERSONALES	359,846.72
8-2-2-2-0000-0000	MATERIALES Y SUMINISTROS		8-2-2-2-0000-0000	MATERIALES Y SUMINISTROS	1,068,006.72
8-2-2-3-0000-0000	SERVICIOS GENERALES		8-2-2-3-0000-0000	SERVICIOS GENERALES	0.00
8-2-2-4-0000-0000	TRANSFERENCIAS, ASIGNACIONES, SUBSIDIOS		8-2-2-4-0000-0000	TRANSFERENCIAS, ASIGNACIONES, SUBSIDIOS	0.00
8-2-2-5-0000-0000	BIENES MUEBLES, INMUEBLES E INTANGIBLES		8-2-2-5-0000-0000	BIENES MUEBLES, INMUEBLES E INTANGIBLES	0.00
	TOTAL PRESUPUESTO DE EGRESOS POR EJERCER			TOTAL PRESUPUESTO DE EGRESOS POR EJERCER	1,427,853.44
8-2-3-0-0000-0000	MODIFICACIONES AL PRESUPUESTO DE EGRESOS		8-2-3-0-0000-0000	MODIFICACIONES AL PRESUPUESTO DE EGRESOS	-378,932.14
8-2-3-1-0000-0000	SERVICIOS PERSONALES		8-2-3-1-0000-0000	SERVICIOS PERSONALES	-190,994.98
8-2-3-2-0000-0000	MATERIALES Y SUMINISTROS		8-2-3-2-0000-0000	MATERIALES Y SUMINISTROS	437,591.21
8-2-3-3-0000-0000	SERVICIOS GENERALES		8-2-3-3-0000-0000	SERVICIOS GENERALES	0.00
8-2-3-4-0000-0000	TRANSFERENCIAS, ASIGNACIONES, SUBSIDIOS		8-2-3-4-0000-0000	TRANSFERENCIAS, ASIGNACIONES, SUBSIDIOS	0.00
8-2-3-5-0000-0000	BIENES MUEBLES, INMUEBLES E INTANGIBLES		8-2-3-5-0000-0000	BIENES MUEBLES, INMUEBLES E INTANGIBLES	-100,057.00
8-2-3-6-0000-0000	INVERSION PUBLICA		8-2-3-6-0000-0000	INVERSION PUBLICA	0.00
	TOTAL MODIFICACIONES AL PRESUPUESTO DE EGRESOS			TOTAL MODIFICACIONES AL PRESUPUESTO DE EGRESOS	-232,392.91
8-2-4-0-0000-0000	PRESUPUESTO DE EGRESOS COMPROMETIDO		8-2-4-0-0000-0000	PRESUPUESTO DE EGRESOS COMPROMETIDO	7,529,908.70
8-2-4-1-0000-0000	SERVICIOS PERSONALES		8-2-4-1-0000-0000	SERVICIOS PERSONALES	6,621.50
8-2-4-2-0000-0000	MATERIALES Y SUMINISTROS		8-2-4-2-0000-0000	MATERIALES Y SUMINISTROS	1,195,132.00
8-2-4-3-0000-0000	SERVICIOS GENERALES		8-2-4-3-0000-0000	SERVICIOS GENERALES	0.00
8-2-4-4-0000-0000	TRANSFERENCIAS, ASIGNACIONES, SUBSIDIOS		8-2-4-4-0000-0000	TRANSFERENCIAS, ASIGNACIONES, SUBSIDIOS	0.00
8-2-4-5-0000-0000	BIENES MUEBLES, INMUEBLES E INTANGIBLES		8-2-4-5-0000-0000	BIENES MUEBLES, INMUEBLES E INTANGIBLES	0.00
8-2-4-6-0000-0000	INVERSION PUBLICA		8-2-4-6-0000-0000	INVERSION PUBLICA	0.00
8-2-4-7-0000-0000	INVERSIONES FINANCIERAS Y OTRAS PROVISIO		8-2-4-7-0000-0000	INVERSIONES FINANCIERAS Y OTRAS PROVISIO	0.00
	TOTAL PRESUPUESTO DE EGRESOS COMPROMETIDO			TOTAL PRESUPUESTO DE EGRESOS COMPROMETIDO	8,731,662.20
8-2-5-0-0000-0000	PRESUPUESTO DE EGRESOS DEVENGADO		8-2-5-0-0000-0000	PRESUPUESTO DE EGRESOS DEVENGADO	0.00
8-2-5-1-0000-0000	SERVICIOS PERSONALES		8-2-5-1-0000-0000	SERVICIOS PERSONALES	0.00
8-2-5-2-0000-0000	MATERIALES Y SUMINISTROS		8-2-5-2-0000-0000	MATERIALES Y SUMINISTROS	0.00
8-2-5-3-0000-0000	SERVICIOS GENERALES		8-2-5-3-0000-0000	SERVICIOS GENERALES	0.00
8-2-5-4-0000-0000	TRANSFERENCIAS, ASIGNACIONES, SUBSIDIOS		8-2-5-4-0000-0000	TRANSFERENCIAS, ASIGNACIONES, SUBSIDIOS	0.00
8-2-5-5-0000-0000	BIENES MUEBLES, INMUEBLES E INTANGIBLES		8-2-5-5-0000-0000	BIENES MUEBLES, INMUEBLES E INTANGIBLES	0.00
8-2-5-6-0000-0000	INVERSION PUBLICA		8-2-5-6-0000-0000	INVERSION PUBLICA	0.00
8-2-5-7-0000-0000	INVERSIONES FINANCIERAS Y OTRAS PROVISIO		8-2-5-7-0000-0000	INVERSIONES FINANCIERAS Y OTRAS PROVISIO	0.00
	TOTAL PRESUPUESTO DE EGRESOS DEVENGADO			TOTAL PRESUPUESTO DE EGRESOS DEVENGADO	0.00
8-2-6-0-0000-0000	PRESUPUESTO DE EGRESOS EJERCIDO		8-2-6-0-0000-0000	PRESUPUESTO DE EGRESOS EJERCIDO	2,307,340.42
8-2-6-1-0000-0000	SERVICIOS PERSONALES		8-2-6-1-0000-0000	SERVICIOS PERSONALES	2,189.50
8-2-6-2-0000-0000	MATERIALES Y SUMINISTROS		8-2-6-2-0000-0000	MATERIALES Y SUMINISTROS	217,077.92
8-2-6-3-0000-0000	SERVICIOS GENERALES		8-2-6-3-0000-0000	SERVICIOS GENERALES	0.00
8-2-6-4-0000-0000	TRANSFERENCIAS, ASIGNACIONES, SUBSIDIOS		8-2-6-4-0000-0000	TRANSFERENCIAS, ASIGNACIONES, SUBSIDIOS	2,998.99
8-2-6-5-0000-0000	BIENES MUEBLES, INMUEBLES E INTANGIBLES		8-2-6-5-0000-0000	BIENES MUEBLES, INMUEBLES E INTANGIBLES	0.00
8-2-6-6-0000-0000	INVERSION PUBLICA		8-2-6-6-0000-0000	INVERSION PUBLICA	0.00
8-2-6-7-0000-0000	INVERSIONES FINANCIERAS Y OTRAS PROVISIO		8-2-6-7-0000-0000	INVERSIONES FINANCIERAS Y OTRAS PROVISIO	0.00
	TOTAL PRESUPUESTO DE EGRESOS EJERCIDO			TOTAL PRESUPUESTO DE EGRESOS EJERCIDO	2,529,606.83
8-2-7-0-0000-0000	PRESUPUESTO DE EGRESOS PAGADO		8-2-7-0-0000-0000	PRESUPUESTO DE EGRESOS PAGADO	21,191,663.02
8-2-7-1-0000-0000	SERVICIOS PERSONALES		8-2-7-1-0000-0000	SERVICIOS PERSONALES	517,337.26
8-2-7-2-0000-0000	MATERIALES Y SUMINISTROS		8-2-7-2-0000-0000	MATERIALES Y SUMINISTROS	2,737,192.15
8-2-7-3-0000-0000	SERVICIOS GENERALES		8-2-7-3-0000-0000	SERVICIOS GENERALES	

ESTADO DE SITUACION FINANCIERA AL 30 DE SEPTIEMBRE DE 2014

CUENTA	DESCRIPCION ACTIVO	SALDO	CUENTA	DESCRIPCION PASIVO + HACIENDA PUBLICA	SALDO
8-2-7-4-0000-0000	TRANSFERENCIAS, ASIGNACIONES, SUBSIDIOS				
8-2-7-5-0000-0000	BIENES MUEBLES, INMUEBLES E INTANGIBLES			97,058.01	
8-2-7-6-0000-0000	INVERSION PUBLICA			0.00	
8-2-7-7-0000-0000	INVERSIONES FINANCIERAS Y OTRAS PROVISIO			0.00	
	TOTAL PRESUPUESTO DE EGRESOS PAGADO			24,543,270.44	
	TOTAL PRESUPUESTO DE EGRESOS			0.00	
	TOTAL CUENTAS DE ORDEN PRESUPUESTARIA			0.00	
9-0-0-0-0000-0000	CUENTAS DE CIERRE PRESUPUESTARIO			0.00	

"BAJO PRDTESTA DE DECIR VERDAD DECLARAMOS QUE LOS ESTADOS FINANCIEROS Y SUS NOTAS, SON RAZD NA BLE MENTE C O R RECTOS Y SON RESPONSAB ILIDAD DEL EMISOR"

ELABORÓ

RESPONSABLE DE LA OFICINA DE CONTABILIDAD

L.C. MARTHA ALICIA POZOS MORALES

VERIFICÓ

DIRECTOR DE ADMINISTRACION Y FINANZAS

L.C. ECTOR EUGENIO MANCISIDOR REBOLLEDO

AUTORIZÓ

SECRETARIO EJECUTIVO

LIC. MIGUEL ANGEL DIAZ PEDROZA



INSTITUTO VERACRUZANO DE ACCESO A LA INFORMACIÓN

ESTADO DE ACTIVIDADES DEL 01 DE ENERO AL 30 DE SEPTIEMBRE DE 2014 (Cifras en pesos)

	sep-14	sep-13
INGRESOS Y OTROS BENEFICIOS		
Ingresos de la Gestión:		
Participaciones, Aportaciones, Transferencias, Asignaciones, Subsidios y Otras Ayud:	28,076,580	26,470,967
Transferencias Internas y Asignaciones al Sector Publico	28,076,580	26,470,967
Otros Ingresos y Beneficios	232,390	140,096
Ingresos Financieros	15,137	28,830
Otros Ingresos y Beneficios Varios	217,253	111,266
TOTAL OE INGRESOS	28,308,970	26,611,063
GASTOS Y OTRAS PÉRDIOAS		
Gastos de Funcionamiento:	26,972,820	26,454,827
Servicios Personales	23,499,023	22,414,713
Materiales y Suministros	519,527	684,051
Servicios Generales	2,954,270	3,356,062
Otros Gastos y Pérdidas Extraordinarias	9,724	-
Otros Gastos	9,724	-
TOTAL OE GASTOS Y OTRAS PÉRDIOAS	26,982,544	26,454,827
RESULTADO DEL EJERCICIO (AHORRO/DESAHORRO)	1,326,426	156,236

ELABORÓ

L.C. MARTHA ALICIA POZOS MORALES
RESPONSABLE DE OFICINA DE CONTABILIDAD

VERIFICÓ

L.C. HECTOR EUGENIO MANCISIDOR REBOLLEDO
DIRECTOR DE ADMINISTRACIÓN Y FINANZAS

AUTORIZÓ

LIC. MIGUEL ÁNGEL DÍAZ PEDROZA
SECRETARIO EJECUTIVO

"Bajo protesta de decir verdad, declaramos que los Estados Financieros y sus notas, son razonablemente correctos y son responsabilidad del emisor"


ESTADO DE ACTIVIDADES DEL 1 DE ENERO AL 30 DE SEPTIEMBRE DEL 2014

CUENTA	DESCRIPCION	MOVIMIENTO MENSUAL	ACUMULADO
4-0-0-0-0000-0000	INGRESOS Y OTROS BENEFICIOS		
4-1-0-0-0000-0000	INGRESOS DE GESTION		
4-1-6-0-0000-0000	A PROVECHAMIENTOS DE TIPO CDRRIENTE		
4-1-6-9-0000-0000	APROVECHAMIENTOS DE TIPO CORRIENTE	0.00	0.00
	TOTAL APROVECHAMIENTOS DE TIPO CORRIENTE	0.00	0.00
4-1-7-0-0000-0000	INGRESOS POR VENTA DE BIENES Y SERVICIOS		
4-1-7-3-0000-0000	INGRESOS POR VENTA DE BIENES Y SERVICIOS	0.00	0.00
	TOTAL INGRESOS POR VENTA DE BIENES Y SERVICIOS	0.00	0.00
	TOTAL INGRESOS DE GESTION	0.00	0.00
4-2-0-0-0000-0000	PARTICIPACIONES, APORTACIONES, TRANSFERE		
4-2-2-0-0000-0000	TRANSFERENCIAS, ASIGNACIONES, SUBSIDIOS		
4-2-2-1-0000-0000	TRANSFERENCIAS INTERNAS Y ASIGNACIONES A	3,053,907.00	28,076,560.00
	TOTAL TRANSFERENCIAS, ASIGNACIONES, SUBSIDIOS	3,053,907.00	28,076,560.00
	TOTAL PARTICIPACIONES, APORTACIONES, TRANSFERE	3,053,907.00	28,076,560.00
4-3-0-0-0000-0000	OTROS INGRESOS Y BENEFICIOS		
4-3-1-0-0000-0000	INGRESOS FINANCIEROS		
4-3-1-1-0000-0000	INTERESES GANADOS DE VALORES, CREDITOS,	2,560.42	15,137.08
	TOTAL INGRESOS FINANCIEROS	2,560.42	15,137.08
4-3-9-0-0000-0000	OTROS INGRESOS Y BENEFICIOS VARIOS		
4-3-9-9-0000-0000	OTROS INGRESOS Y BENEFICIOS VARIOS	20,804.48	217,253.13
	TOTAL OTROS INGRESOS Y BENEFICIOS VARIOS	20,804.48	217,253.13
	TOTAL OTROS INGRESOS Y BENEFICIOS	23,364.90	232,390.21
	TOTAL INGRESOS Y OTROS BENEFICIOS	3,077,271.90	28,308,970.21
5-0-0-0-0000-0000	GASTOS Y OTRAS PERODAS		
5-1-0-0-0000-0000	GASTO DE FUNCIONAMIENTO		
5-1-1-0-0000-0000	SERVICIOS PERSONALES		
5-1-1-1-0000-0000	REMUNERACIONES AL PERSONAL DE CARACTER P	-1,255,515.30	-11,606,314.15
5-1-1-2-0000-0000	REMUNERACIONES AL PERSONAL DE CARACTER T	-16,955.02	-150,418.76
5-1-1-3-0000-0000	REMUNERACIONES ADICIONALES Y ESPECIALES	-560,455.72	-5,666,486.71
5-1-1-4-0000-0000	SEGURIDAD SOCIAL	-86,815.20	-754,973.48
5-1-1-5-0000-0000	OTRAS PRESTACIONES SOCIALES Y ECONOMICAS	-434,168.80	-5,148,354.81
5-1-1-6-0000-0000	PAGO DE ESTIMULOS A SERVIDORES PUBLICOS	0.00	-172,475.53
	TOTAL SERVICIOS PERSONALES	-2,373,910.04	-23,499,023.44
5-1-2-0-0000-0000	MATERIALES Y SUMINISTROS		
5-1-2-1-0000-0000	MATERIALES DE ADMINISTRACION, EMISION DE	-4,495.60	-194,185.07
5-1-2-2-0000-0000	ALIMENTOS Y UTENSILIOS	-2,960.26	-48,194.85
5-1-2-3-0000-0000	MATERIAS PRIMAS Y MATERIALES DE PRODUCCI	0.00	0.00
5-1-2-4-0000-0000	MATERIALES Y ARTICULOS DE CONSTRUCCION Y	-2,475.99	-13,238.98
5-1-2-5-0000-0000	PRODUCTOS QUIMICOS, FARMACEUTICOS Y DE L	0.00	0.00
5-1-2-6-0000-0000	COMBUSTIBLES, LUBRICANTES Y ADITIVOS	-36,059.00	-236,936.30
5-1-2-7-0000-0000	VESTUARIO, BLANCOS, PRENDAS DE PROTECCI	0.00	0.00
5-1-2-8-0000-0000	MATERIALES Y SUMINISTROS PARA SEGURIDAD	-1,740.00	-26,969.56
5-1-2-9-0000-0000	HERRAMIENTAS, REFACCIONES Y ACCESORIOS M	-47,720.85	-519,526.76
	TOTAL MATERIALES Y SUMINISTROS	-47,816.71	-403,303.93
5-1-3-0-0000-0000	SERVICIOS GENERALES		
5-1-3-1-0000-0000	SERVICIOS BASICOS	0.01	-1,013,435.27
5-1-3-2-0000-0000	SERVICIOS DE ARRENDAMIENTO	-19,506.20	-176,928.15
5-1-3-3-0000-0000	SERVICIOS PROFESIONALES, CIENTIFICOS, TE	-2,118.96	-48,509.31
5-1-3-4-0000-0000	SERVICIOS FINANCIEROS, BANCARIOS Y COMER	-10,836.79	-169,064.00
5-1-3-5-0000-0000	SERVICIOS DE INSTALACION, REPARACION, MA	-4,614.81	-186,943.55
5-1-3-6-0000-0000	SERVICIOS DE COMUNICACION SOCIAL Y PUBLI	-65,333.13	-308,715.85
5-1-3-7-0000-0000	SERVICIOS DE TRASLADOS Y VIATICOS	-10,550.44	-149,513.41
5-1-3-8-0000-0000	SERVICIOS OFICIALES	-50,551.72	-497,666.60
5-1-3-9-0000-0000	OTROS SERVICIOS GENERALES	-211,326.75	-2,954,270.07
	TOTAL SERVICIOS GENERALES	-2,632,957.84	-26,972,820.27
	TOTAL GASTO DE FUNCIONAMIENTO		
5-2-0-0-0000-0000	TRANSFERENCIAS, ASIGNACIONES, SUBSIDIOS		
5-2-1-0-0000-0000	TRANSFERENCIAS INTERNAS Y ASIGNACIONES A	0.00	0.00
5-2-1-1-0000-0000	ASIGNACIONES AL SECTOR PUBLICO	0.00	0.00
5-2-1-2-0000-0000	TRANSFERENCIAS INTERNAS AL SECTOR PUBLIC	0.00	0.00
	TOTAL TRANSFERENCIAS INTERNAS Y ASIGNACIONES A	0.00	0.00

ESTADO DE ACTIVIDADES DEL 1 DE ENERO AL 30 DE SEPTIEMBRE DEL 2014

CUENTA	DESCRIPCION	MOVIMIENTO MENSUAL	ACUMULADO
5-2-2-0-0000-0000	TRANSFERENCIAS AL RESTO DEL SECTOR PÚBLI	0.00	0.00
5-2-2-1-0000-0000	TRANSFERENCIAS A ENTIDADES PARAESTATALES	0.00	0.00
5-2-2-2-0000-0000	TRANSFERENCIAS A ENTIDADES FEDERATIVAS	0.00	0.00
5-2-2-3-0000-0000	TRANSFERENCIAS A MUNICIPIOS	0.00	0.00
TOTAL TRANSFERENCIAS AL RESTO DEL SECTOR PÚBLI		0.00	0.00
5-2-3-0-0000-0000	SUBSIDIO Y SUBVENCIONES	0.00	0.00
5-2-3-1-0000-0000	SUBSIDIOS	0.00	0.00
5-2-3-2-0000-0000	SUBVENCIONES	0.00	0.00
5-2-4-0-0000-0000	TOTAL SUBSIDIO Y SUBVENCIONES	0.00	0.00
5-2-4-1-0000-0000	AYUDAS SOCIALES	0.00	0.00
5-2-4-1-0000-0000	AYUDAS SOCIALES A PERSONAS	0.00	0.00
5-2-4-2-0000-0000	AYUDAS SOCIALES A INSTITUCIONES	0.00	0.00
5-2-4-3-0000-0000	AYUDAS SOCIALES POR DESASTRES NATURALES	0.00	0.00
5-2-4-4-0000-0000	AYUDAS SOCIALES POR DESASTRES NATURALES	0.00	0.00
TOTAL AYUDAS SOCIALES		0.00	0.00
5-2-6-0-0000-0000	TRANSFERENCIAS A FIDEICOMISOS MANDATOS Y	0.00	0.00
5-2-6-1-0000-0000	TRANSFERENCIAS A FIDEICOMISOS, MANDATOS	0.00	0.00
5-2-6-2-0000-0000	TRANSFERENCIAS A FIDEICOMISOS, MANDATOS	0.00	0.00
TOTAL TRANSFERENCIAS A FIDEICOMISOS MANDATOS Y		0.00	0.00
5-2-7-0-0000-0000	TRANSFERENCIAS AL EXTERIOR	0.00	0.00
5-2-7-1-0000-0000	TRANSFERENCIAS AL EXTERIOR A GOBIERNOS E	0.00	0.00
5-2-7-2-0000-0000	TRANSFERENCIAS AL SECTOR PRIVADO EXTERNO	0.00	0.00
TOTAL TRANSFERENCIAS AL EXTERIOR		0.00	0.00
5-3-0-0-0000-0000	TOTAL TRANSFERENCIAS, ASIGNACIONES, SUBSIDIOS	0.00	0.00
5-3-0-0-0000-0000	PARTICIPACIONES Y APORTACIONES	0.00	0.00
5-3-1-0-0000-0000	PARTICIPACIONES	0.00	0.00
5-3-1-2-0000-0000	PARTICIPACIONES DE LAS ENTIDADES FEDERAT	0.00	0.00
TOTAL PARTICIPACIONES		0.00	0.00
5-3-2-0-0000-0000	APORTACIONES	0.00	0.00
5-3-2-1-0000-0000	APORTACIONES DE LA FEDERACION A ENTIDADE	0.00	0.00
5-3-2-2-0000-0000	APORTACIONES DE LAS ENTIDADES FEDERATIVA	0.00	0.00
TOTAL APORTACIONES		0.00	0.00
5-3-3-0-0000-0000	CONVENIOS	0.00	0.00
5-3-3-1-0000-0000	CONVENIOS DE REASIGNACION	0.00	0.00
5-3-3-2-0000-0000	CONVENIOS DE DESCENTRALIZACIÓN Y OTROS	0.00	0.00
TOTAL CONVENIOS		0.00	0.00
TOTAL PARTICIPACIONES Y APORTACIONES		0.00	0.00
5-4-0-0-0000-0000	INTERESES, COMISIONES Y DTRDS GASTOS DE	0.00	0.00
5-4-1-0-0000-0000	INTERESES DE LA DEUDA PÚBLICA	0.00	0.00
5-4-2-0-0000-0000	COMISIONES DE LA DEUDA PÚBLICA	0.00	0.00
5-4-3-0-0000-0000	GASTOS DE LA DEUDA PÚBLICA	0.00	0.00
TOTAL INTERESES, COMISIONES Y OTROS GASTOS DE		0.00	0.00
5-5-0-0-0000-0000	OTROS GASTOS Y PÉRDIDAS EXTRAORDINARIAS	0.00	0.00
5-5-2-0-0000-0000	PROVISIONES	0.00	0.00
5-5-2-1-0000-0000	PROVISIONES DE PASIVOS A CORTO PLAZO	0.00	0.00
TOTAL PROVISIONES		0.00	0.00
5-5-9-0-0000-0000	DTROS GASTOS	0.00	0.00
5-5-9-9-0000-0000	OTROS GASTOS VARIOS	-1,654.33	-9,723.66
TOTAL OTROS GASTOS		-1,654.33	-9,723.66
TOTAL OTROS GASTOS Y PERDIDAS EXTRAORDINARIAS		-1,654.33	-9,723.66
TOTAL GASTOS Y DTRAS PERDIDAS		-2,634,611.97	-26,982,543.93
RESULTADO DEL EJERCICIO:		442,659.93	1,326,426.28

"BAJO PROTESA DE DECIR VERDAD DECLARAMOS QUE LOS ESTADOS FINANCIEROS Y SUS NOTAS, SON RAZONABLEMENTE CORRECTOS Y SON RESPONSABILIDAD DEL EMISOR"




CUENTA	DESCRIPCION	ORIGEN 2014	APLICACION 2014
1-0-0-0-0000-0000	ACTIVO		
1-1-0-0-0000-0000	ACTIVO CIRCULANTE		
1-1-1-0-0000-0000	EFFECTIVO Y EQUIVALENTES	0.00	2,102,391.13
1-1-2-0-0000-0000	DERECHOS A RECIBIR EFECTIVO O EQUIVALENT	288,976.76	0.00
1-1-3-0-0000-0000	DERECHOS A RECIBIR BIENES O SERVICIOS	0.00	21,821.25
1-1-5-0-0000-0000	ALMACENES	29,721.11	0.00
TOTAL ACTIVO CIRCULANTE		318,697.87	2,124,212.38
1-2-0-0-0000-0000	ACTIVO NO CIRCULANTE		
1-2-3-0-0000-0000	BIENES INMUEBLES, INFRAESTRUCTURA Y CONS	0.00	0.00
1-2-4-0-0000-0000	BIENES MUEBLES	0.00	66,213.69
1-2-5-0-0000-0000	ACTIVOS INTANGIBLES	0.00	33,843.31
1-2-6-0-0000-0000	DEPRECIACION, DETERIORO Y AMORTIZACION A	88,460.11	0.00
1-2-7-0-0000-0000	ACTIVO DIFERIDO	0.00	121,000.00
TOTAL ACTIVO NO CIRCULANTE		88,460.11	221,057.00
TOTAL ACTIVO		407,157.98	2,345,269.38
2-0-0-0-0000-0000	PASIVO		
2-1-0-0-0000-0000	PASIVO CIRCULANTE		
2-1-1-0-0000-0000	CUENTAS POR PAGAR A CORTO PLAZO	732,710.95	0.00
2-1-6-0-0000-0000	FONDOS Y BIENES DE TERCEROS EN GARANTÍA	0.00	0.00
2-1-7-0-0000-0000	PROVISIONES A CORTO PLAZO	0.00	0.00
2-1-9-0-0000-0000	OTROS PASIVOS A CORTO PLAZO	0.86	0.00
TOTAL PASIVO CIRCULANTE		732,711.81	0.00
2-2-0-0-0000-0000	PASIVO NO CIRCULANTE		
2-2-1-0-0000-0000	CUENTAS POR PAGAR A LARGO PLAZO	0.00	0.00
TOTAL PASIVO NO CIRCULANTE		0.00	0.00
TOTAL PASIVO		732,711.81	0.00
3-0-0-0-0000-0000	HACIENDA PUBLICA/PATRIMONIO CONTRIBUIDO		
3-1-0-0-0000-0000	HACIENDA PUBLICA/PATRIMONIO CONTRIBUIDO		
3-1-1-0-0000-0000	APORTACIONES	0.00	0.00
3-1-2-0-0000-0000	DONACIONES DE CAPITAL	0.00	0.00
TOTAL HACIENDA PUBLICA/PATRIMONIO CONTRIBUIDO		0.00	0.00
3-2-0-0-0000-0000	HACIENDA PUBLICA/PATRIMONIO GENERADO		
3-2-1-0-0000-0000	RESULTADOS DEL EJERCICIO (AHORRO/DESAHOR	1,065,992.12	0.00
3-2-2-0-0000-0000	RESULTADOS DE EJERCICIOS ANTERIORES	169,128.58	0.00
3-2-3-0-0000-0000	REVALUOS	0.00	0.00
3-2-5-0-0000-0000	RECTIFICACIONES DE RESULTADOS DE EJERCICIO	0.00	29,721.11
TOTAL HACIENDA PUBLICA/PATRIMONIO GENERADO		1,235,120.70	29,721.11
TOTAL HACIENDA PUBLICA PATRIMONIO		1,235,120.70	29,721.11
TOTAL GLOBAL ORIGENES Y APLICACIONES		2,374,990.49	2,374,990.49

"BAJO PROTESTA DE DECIR VERDAD DECLARAMOS QUE LOS ESTADOS FINANCIEROS Y SUS NOTAS, SON RAZONABLEMENTE CORRECTOS Y SDN RESPONSA BILIDAD DEL EMISOR"

ELABORO

RESPONSABLE DE LA OFICINA DE CONTABILIDAD

VERIFICO

DIRECTOR DE ADMINISTRACION Y FINANZAS

AUTORIZO

SECRETARIO EJECUTIVO

L.C. MARTHA LUCIA POZOS MORALES

L.C. HECTOR EUGENIO MANCISOR REBOLLEDO

LIC. MIGUEL ANGEL DIAZ PEDROZA

DESCRIPCION	EJERCICIO ACTUAL		EJERCICIO ANTERIOR	
	PARCIAL	TOTAL	PARCIAL	TOTAL
Flujo de Efectivo de las Actividades de Gestión				
Origen				
Impuestos		0.00		
Contribuciones de mejoras		0.00		
Derechos		0.00		
Productos de tipo corriente		0.00		
Aprovechamientos de tipo corriente		0.00		
Ingresos por venta de bienes y servicios producidos en establecimientos de Gobierno		0.00		0.00
Otras contribuciones causadas en ejercicios anteriores		0.00		
Participaciones y Aportaciones				
Participaciones		0.00		
Aportaciones		0.00		0.00
Convenios		0.00		
Transferencias, Asignaciones y Subsidios y Otras Ayudas				
Transferencias Internas y Asignaciones al Sector Público	28,076,580.00			
Transferencias al Resto del Sector Público		0.00		
Subsidios y Subvenciones		0.00		
Ayudas Sociales		0.00		28,076,580.00
Pensiones y Jubilaciones		0.00		
Otros Ingresos y Beneficios	232,390.21			232,390.21
Aplicación				
Servicios Personales	23,499,023.44			
Materiales y Suministros		519,526.76		
Servicios Generales		2,954,270.07		
Transferencias, Asignaciones, Subsidio y Otras Ayudas		0.00		
Transferencias Internas y Asignaciones al Sector Público		0.00		
Transferencias al Resto del Sector Público		0.00		
Subsidios y Subvenciones		0.00		
Ayudas Sociales		0.00		
Pensiones y Jubilaciones		0.00		
Transferencias a Fideicomisos, Mandatos y Contratos Análogos		0.00		
Transferencias a la Seguridad Social		0.00		
Donativos		0.00		26,972,820.27
Transferencias al Exterior		0.00		
Participaciones y Aportaciones				
Participaciones		0.00		
Aportaciones		0.00		0.00
Convenios		0.00		
Otros Gastos y Perdidas Extraordinarias	9,723.66			9,723.66
Flujos Netos de Efectivo por Actividades de Operación				1,326,426.28
Flujo de Efectivo de las Actividades de Inversión				
Origen				
Contribuciones de Capital		0.00		
Venta de Activos Físicos		0.00		
Otros	118,181.22			118,181.22
Aplicación				
Bienes Inmuebles y Muebles	66,213.69			
Construcciones en Proceso (Obra Pública)		0.00		
Otros	154,870.00			221,083.69
Flujos Netos de Efectivo por Actividades de Inversión				-102,902.47
Flujo de Efectivo de las Actividades de Financiamiento				
Origen				
Endeudamiento Neto		0.00		
Interno		0.00		
Externo		0.00		
Incremento de Otros Pasivos		732,711.81		
Disminución de Activos Financieros		288,976.76		1,021,688.57
Aplicación				
Incremento de Activos Financieros	142,821.25			
Servicios de la Deuda		0.00		
Interno		0.00		
Externo		0.00		
Disminución de Otros Pasivos		0.00		142,821.25
Flujos Netos de Efectivo por Actividades de Financiamiento				878,867.32
Incremento/Disminución Neta en el Efectivo y Equivalentes al Efectivo				2,102,391.13
Efectivo y Equivalentes al Efectivo al Inicio del Ejercicio		1,043,757.94		
Efectivo y Equivalentes al Efectivo al Final del Ejercicio		3,146,149.07		2,102,391.13

"BAJO PROTESTA DE DECIR VERDAD DECLARAMOS QUE LOS ESTADOS FINANCIEROS Y SUS NOTAS, SON RAZONABLEMENTE CORRECTOS Y SON RESPONSABILIDAD DEL EMISOR"

ELABORÓ
RESPONSABLE DE LA OFICINA DE CONTABILIDAD

L.C. MARTHA ALICIA POZOS MORALES

VERIFICÓ
DIRECTOR DE ADMINISTRACION Y FINANZAS

L.C. HECTOR EUGENIO MANCISIDOR REBOLLEO

AUTORIZÓ
SECRETARIO EJECUTIVO

LIC. MIGUEL ANGEL OJAZ PEDROZA

INSTITUTO VENEZOLANO DE PLANIFICACION ECONOMICA Y SOCIAL
ESTADO DE VARIACION EN LA HACIENDA PÚBLICA
DEL 01 DE ENERO AL 30 DE SEPTIEMBRE DE 2014

CONCEPTO	HACIENDA PÚBLICA PATRIMONIO CONTRIBUIDO	HACIENDA PÚBLICA PATRIMONIO GENERADO DE EJERCICIOS ANTERIORES	HACIENDA PÚBLICA PATRIMONIO GENERADO DEL EJERCICIO	AJUSTES POR CAMBIOS DE VALOR	TOTAL
Rectificaciones de Resultados de Ejercicios Anteriores					
Patrimonio Neto Inicial Ajustado del Ejercicio					
Aportaciones					
Donaciones de Capital					
Actualizaciones de la Hacienda Pública/Patrimonio					
Variaciones de la Hacienda Pública/Patrimonio Neto del Ejercicio					
Resultados del Ejercicio: Ahorro/Desahorro					
Resultado de Ejercicios Anteriores					
Revalúos					
Reservas					
Hacienda Pública/Patrimonio Neto al Final del Ejercicio 2013	3,291,732.19	256,510.25	260,434.16	0.00	3,808,676.60
Cambios en la Hacienda Pública/Patrimonio Neto del Ejercicio 2014					
Aportaciones	0.00				0.00
Donaciones de Capital	0.00				0.00
Actualizaciones de la Hacienda Pública/Patrimonio	0.00	260,434.16	-260,434.16		0.00
Variaciones de la Hacienda Pública/Patrimonio Neto del Ejercicio					
Resultados del Ejercicio: Ahorro/Desahorro		0.00	1,326,426.28		1,326,426.28
Resultado de Ejercicios Anteriores		-121,026.69			-121,026.69
Revalúos				0.00	0.00
Reservas				0.00	0.00
Saldo Neto en la Hacienda Pública /Patrimonio 2014	3,291,732.19	395,917.72	1,326,426.28	0.00	5,014,076.19

" BAJO PROTESTA DE DECIR VERDAD DECLARAMOS QUE LOS ESTADOS FINANCIEROS Y SUS NOTAS, SON RAZONABLEMENTE CORRECTOS Y SON RESPONSABILIDAD DEL EMISOR

ELABORÓ
 RESPONSABLE DE LA OFICINA DE CONTABILIDAD

L.C. MARTHA ALICIA POZOS MORALES

VERIFICO
 DIRECTOR DE ADMINISTRACION Y FINANZAS

L.C. HECTOR EUGENIO MANCISOR REBOLLEDO

AUTORIZO
 SECRETARID EJECUTIVO

LIC. MIGUEL ANGEL DIAZ PEDROZA



Notas a los Estados Financieros

Al 30 de Septiembre de 2014.

(Cifras en pesos)

I. NOTAS DE DESGLOSE

I.I. INFORMACIÓN CONTABLE

1. Notas al Estado de Situación Financiera.

Activo

Efectivo y Equivalentes

Bancos e Inversiones Temporales:

Los saldos al 30 de septiembre de 2014 de las disponibilidades en cuentas de cheques, para el cumplimiento de obligaciones a corto plazo, se encuentran distribuidos en las siguientes instituciones bancarias:

	Septiembre 2014	Septiembre 2013
Banco Mercantil del Norte S.A. Cta. de Cheques No. 0550245168 ¹	350,168	28,514
Banco Mercantil del Norte S.A. Cta. de Cheques No. 0550245261 ²	158,011	137,266
Inversiones temporales ³	2,637,970	2,673,019
Total efectivo y equivalentes	\$ 3,146,149	\$ 2,838,799

- 1) Esta cuenta de cheques se utiliza para que deposite la SEFIPLAN ministraciones por concepto de gasto corriente.
- 2) Esta cuenta de cheques se utiliza para que deposite la SEFIPLAN ministraciones por concepto de servicios personales.
- 3) Esta inversión es de disponibilidad inmediata y está ligada a la cuenta de cheques para servicios personales.

Derechos a Recibir Efectivo y Equivalentes

Deudores Diversos por Cobrar a Corto Plazo:

Respecto del efectivo o equivalentes al mismo que son susceptibles de ser recibidos; se informan los saldos al 30 de septiembre de 2014.

	Septiembre 2014	Septiembre 2013
Cuentas por cobrar¹		
Secretaría de Finanzas y Planeación	876,683	688,556
Deudores Diversos²		
Sujetos a comprobar por gastos operación y de viaje	55,516	31,199
Funcionarios y empleados	5,993	
	61,509	31,199
Deudores por anticipos de la tesorería³		
Fondo Revolvente	10,000	10,000
Total efectivo o equivalentes de efectivo a recibir	\$ 948,192	\$ 729,755

- 1) Es el importe al 30 de septiembre de 2014, pendiente de ministrar por la Secretaría de Finanzas y Planeación para gastos de operación, correspondientes a los meses de agosto por \$379,746 pesos y septiembre por \$496,937 pesos haciendo un total de \$876,683 pesos.
- 2) Es el monto que al cierre del mes de septiembre de 2014, está pendiente de comprobar por personal del Instituto por concepto de gastos de operación y viáticos, como se detalla a continuación:

Fecha	Funcionario	Concepto del Gasto a Comprobar	Monto
26/09/2014	Carlos Alberto Mejía Tuxpan	Trasladar a la Directora de Datos Personales a Poza Rica, Ver.	2,653.00
29/09/2014	Carlos Alberto Mejía Tuxpan	Trasladar a la Cd. de México a la Consejera Mtra. Yolli García Álvarez.	2,435.00
19/09/2014	Cristian German Pérez	Supervisión y capacitación de diversos Ayuntamientos de la zona sur del Estado de Veracruz.	16,562.00
29/09/2014	Esbeidy Blanco García	Asistir al curso taller de actualización a medios de comunicación en San Andrés Tuxtla, el día 3 de octubre.	1,280.00
29/09/2014	Fernando Rivera Pelayo	Asistir al curso taller de actualización a medios de comunicación en San Andrés Tuxtla, el día 3 de octubre.	1,100.00
01/09/2014	Gerardo Armando Martínez Guerra	Gastos a comprobar por la compra de insumos para sesiones del Consejo General	2,000.00

30/09/2014	Gerardo Armando Martínez Guerra	Compra de guías de mensajería.	50.00
10/07/2014	Gerardo Armando Martínez Guerra	Compra de pintura y accesorios para pintado de oficinas de ponencia III y Presidencia del Instituto.	534.50
19/09/2014	Gerardo Armando Martínez Guerra	Gastos a comprobar por servicio de coffee break, renta de mesas y compra de pilas para el Foro de Análisis y Discusión del programa especial de rendición de cuentas el 22 de septiembre en el auditorio Silvestre Moreno Cora.	645.55
03/09/2014	Guillermo Alfredo Soriano López	Asistir al Foro Regional de Difusión del Séptimo Informe de Labores y Jornadas de Capacitación en Coatzacoalcos, Ver.	1,280.00
10/09/2014	Guillermo Alfredo Soriano López	Asistir al Foro Regional de Difusión del Séptimo Informe de Labores y Jornadas de Capacitación en Tuxpan, Ver.	1,110.00
25/08/2014	Ignacio de Jesús Fernández Ortega	Notificación del acuerdo dentro del expediente IVAI-REV/1793/2014/III al Ayuntamiento de Córdoba, Ver.	1,450.00
29/09/2014	Luis Guillermo Rodríguez Landero	Recoger en el aeropuerto de Minatitlán a los Consejeros Mtra. Yolli García Álvarez y Mtro. Fernando Aguilera de Hombre y trasladarlos al curso taller de actualización a medios de comunicación en San Andrés Tuxtla, Ver.	3,698.00
26/09/2014	Mtra. Irma Rodríguez Angel	Participar en la conferencia el Acceso a la Información Pública y la Protección de Datos Personales, el 29 de septiembre en la Poza Rica, Ver.	2,800.00
23/09/2014	Mtra. Yolli García Álvarez	Asistir a la Conferencia Magistral del Dr. Luis Carlos Ugalde y panel de discusión con motivo del día internacional del derecho a saber que se llevara a cabo en Villahermosa, Tabasco.	3,400.00
29/09/2014	Mtra. Yolli García Álvarez	Asistir a la Semana Nacional de Transparencia y a la II Conferencia Regional de datos abiertos en la Cd. de México.	4,500.00
25/09/2014	Mtro. Fernando Aguilera de Hombre	Asistir a la Semana Nacional de Transparencia y a la II Conferencia Regional de datos abiertos en la Cd. de México.	10,018.00
		Suma	55,516.05
	Funcionarios y empleados	Diferencia en pago a exfuncionario y recargos por ISR	5,993.06
		Total	\$ 61,509.11

3) El Instituto cuenta con un fondo revolviente de \$10,000 para gastos menores del Instituto, que se considera a comprobar, hasta la cancelación del mismo.

Anticipo a Proveedores por Adquisición de Bienes y Servicios, los saldos al 30 de septiembre de 2014, se integraban de la siguiente manera:

Proveedor	Concepto	Monto
Promotora Farrera Turismo, S.A. de C.V.	Pago de tres días de hospedaje a Consejeros para que asistan a la Jornada por la Cultura de la Transparencia en San Cristóbal de Las Casas, Chiapas.	8,496
Operadora Paseo Tabasco, S.A. de C.V.	Un día de hospedaje para la Mtra. Yolli García Álvarez, para asistir a la Conferencia Magistral del Dr. Luis Carlos Ugalde y panel de discusión con motivo del día internacional del derecho a saber que se llevara a cabo en Villahermosa, Tabasco.	1,994
Agencia de Viajes Atenas, S.A. de C.V.	Boletos de avión para la Mtra. Yolli García Álvarez, para asistir a la Conferencia Magistral del Dr. Luis Carlos Ugalde y panel de discusión con motivo del día internacional del derecho a saber que se llevara a cabo en Villahermosa, Tabasco.	5,874
Agencia de Viajes Atenas, S.A. de C.V.	Boletos de avión para la Mtra. Yolli García Álvarez y Mtro. Fernando Aguilera de Hombre para participar en el Taller de Acceso a la Información que se impartirá a periodistas.	4,392
Administraciones Cedro, S.A. de C.V.	Hospedaje para el Mtro. Fernando Aguilera de Hombre para asistir a la Semana Nacional de Transparencia y a la II Conferencia Regional de datos abiertos en la Cd. de México.	3,565
	Suma	\$ 24,321

Bienes Disponibles para Consumo:

El Almacén de Materiales y Suministros de Consumo representa el valor de la existencia para el desempeño de las actividades del Instituto y se calculan al costo de adquisición.

A continuación se presenta una cédula con la integración del saldo de almacén al 30 de septiembre de 2014:

ALMACÉN				
	Saldo Inicial	Entradas	Salidas	Saldo Final
Materiales y suministros 2013	117,918		29,721	88,197
Materiales y suministros enero-septiembre 2014, Registro Contable		56,289	56,289	
Registro de bienes con un valor menor a 35 días de salarios mínimos del D.F. (2013)	502,924			502,924
	\$ 620,842	\$ 56,289	\$ 86,010	\$ 591,121

Bienes Muebles e Intangibles:

Los bienes muebles e intangibles del Instituto, conforme a las disposiciones emitidas por el Consejo Nacional de Armonización Contable se integran de la siguiente manera al 30 de septiembre de 2014:

	Septiembre 2014	Septiembre 2013
Mobiliario y Equipo de Administración	2,300,683	2,215,281
Mobiliario y Equipo Educacional y Recreativo	80,361	80,361
Equipo de Transporte	297,624	297,624
Maquinaria, Otros Equipos y Herramientas	630,376	627,366
Total bienes muebles	\$ 3,309,044	\$ 3,220,632

Software	38,843	5,000
Total activos intangibles	\$ 38,843	\$ 5,000

En el mes de septiembre, no se realizaron compras de activo fijo.

Al mes de septiembre de 2014, se ha realizado la compra de activos fijos e intangibles, por los siguientes montos:

	Ene-Sep 2014
Mobiliario y equipo de oficina	54,859
Otros muebles	2,999
Bienes informáticos	8,355
Total bienes muebles	\$ 66,213

Software	33,843
Total activos intangibles	\$ 33,843

El Instituto ha implementado el esquema de depreciación del activo fijo, de acuerdo a las normas emitidas por el Consejo Nacional de Armonización Contable. Se aplicó el método de línea recta y de acuerdo a la oficina de recursos materiales se integra de la siguiente manera:

	Saldo Inicial	Ene-Sep 2014	Saldo al 30 de Septiembre de 2014
Depreciación	\$ 115,456	\$ 88,460	\$ 203,916

Activo Diferido:

El Instituto Veracruzano de Acceso a la Información otorgó un depósito en garantía por el arrendamiento del edificio sede del mismo, cuyo monto asciende a la cantidad de \$121,000 pesos, de acuerdo a la cláusula cuarta del contrato de arrendamiento que se celebró con Marco Antonio y Juan Enrique Morales Cabrera como arrendadores, así como \$20,479 pesos a la Comisión Federal de Electricidad por la contratación de energía eléctrica, haciendo un total de \$141,479 pesos.

	Septiembre 2014	Septiembre 2013
Activos Diferidos	\$ 141,479	\$ 141,479

Pasivo:


Se encuentra integrado por compromisos para cubrir puntualmente prestaciones de los trabajadores, en específico las relativas a gratificación anual (aguinaldo), prima vacacional, otras prestaciones sociales y económicas (bonos) y estímulos a servidores públicos (día del empleado). De estas cuentas, el Departamento de Planeación realiza mensualmente el cálculo de la provisión respectiva de acuerdo a la plantilla de personal, así como la oficina de Nómina y Servicios Personales calcula la provisión para su registro por concepto de cuotas y contribuciones.

Se realizó la cancelación del pasivo en la cuenta de servicios personales por pagar 2013, ya que de acuerdo a la información proporcionada por el Área de Asuntos Jurídicos del Instituto, el Tribunal Estatal de Conciliación y Arbitraje determinó diferir la continuación de la audiencia para el próximo mes de enero del año 2015.

Derivado del convenio conciliatorio con el C. David del Ángel Moreno, quien se desempeñaba como Director de Asuntos Jurídicos del Instituto; ante el Tribunal Estatal de Conciliación y Arbitraje del Poder Judicial del Estado, expediente C-034/2014 del índice de ese Tribunal, se realizó en el mes de septiembre del año en curso, el cuarto pago de dicho convenio.

Así como también derivados de los convenios conciliatorios con las C. Rocío Luna García y C. Leda Coral Castro quienes se desempeñaban en el área de Capacitación y Vinculación Ciudadana del Instituto; ante el Tribunal Estatal de Conciliación y Arbitraje del Poder Judicial del Estado, expedientes C-038/2014 y C-040/2014 respectivamente, del índice de ese Tribunal, se realizó en el mes de septiembre del año en curso, el segundo pago.

Por lo que servicios personales por pagar a corto plazo, al 30 de septiembre de 2014, se encuentran integrados de la siguiente manera:



	Septiembre 2014	Septiembre 2013
Servicios personales por pagar	311,015	1
Gratificación anual por pagar	1,328,341	1,719,214
Prima vacacional por pagar	82,225	100,810
Otras prestaciones sociales y económicas (bonos)	326,324	312,628
Estímulos a servidores públicos por pagar (día del empleado)	172,476	306,317
Total servicios personales por pagar	\$ 2,220,381	\$ 2,438,970

La cuenta de retenciones y contribuciones por pagar, al 30 de septiembre de 2014 se integra de la siguiente manera:

	Septiembre 2014	Septiembre 2013
Impuesto sobre la renta por salarios por pagar	324,244	343,019
Impuesto sobre la renta por arrendamiento	12,100	12,100
I.P.E. por pagar	201,186	558,663
I.P.E. por pagar, préstamos a trabajadores	19,667	147,017
I.M.S.S. por pagar	60,721	58,698
Impuesto sobre la nómina y otros que deriven de una relación laboral	111,246	113,373
S.A.R. por pagar	16,173	22,869
Seguro Institucional	15,200	137,910
Impuesto sobre la renta retenido sobre honorarios		629
I.V.A. retenido sobre honorarios		671
Total retenciones y contribuciones por pagar	\$ 760,537	\$ 1,394,949

Otras cuentas por pagar a corto plazo (por concepto de viáticos)	\$ 238	\$ 43
--	--------	-------

Total Pasivo a Corto Plazo	\$ 2,981,156	\$ 3,833,962
-----------------------------------	---------------------	---------------------

Pasivos contingentes:

Al 30 de septiembre de 2014, el Instituto se encuentra emplazado en materia laboral por despido injustificado promovido por el C. Octavio Ruíz Méndez,

dentro del expediente laboral número 895/2013/III en el índice del Tribunal de Conciliación y Arbitraje.

Se encuentra registrado contablemente en cuentas de orden la cantidad de \$43,729 pesos, de acuerdo al expediente mencionado anteriormente.

Notas al Estado de Variaciones en la Hacienda Pública/Patrimonio.

Respecto del patrimonio del Instituto, conforme a esta dinámica de presentación el denominado contribuido resultó un importe de \$3,291,732 pesos y el generado a \$1,722,344 pesos.

El patrimonio generado, representa la acumulación de resultados de la gestión de ejercicios anteriores, el resultado del ejercicio en operación y cambios en políticas contables. Cuya variación al 30 de septiembre de 2014, fue por menos \$121,027 pesos.

Patrimonio	Septiembre 2014	Septiembre 2013
Contribuido	\$ 3,291,732	\$ 3,291,732
Generado	\$ 1,722,344	\$ 240,363

Se informa que el saldo en la cuenta cambio en políticas contables, que en este caso es resultado de un cambio en el método de registro del almacén de materiales y suministros de consumo, ya que hasta 2012 se registraba en cuentas de orden, corresponde a la cantidad de \$68,553 pesos, por salidas de almacén de materiales adquiridos en 2013 y años anteriores.

2. Notas al Estado de Actividades.

Los ingresos de gestión del Instituto se encuentran integrados por aquellos autorizados por el H. Congreso del Estado para el ejercicio 2014, que conforme a la calendarización aprobada por el Consejo General del IVAI, al mes de

septiembre de 2014, resulta la cantidad de \$28,076,580 pesos que si bien es cierto son ingresos devengados, no han sido ministrados en su totalidad por parte de la SEFIPLAN.

Asimismo, al 30 de septiembre de 2014, se obtuvieron ingresos adicionales por concepto de rendimientos financieros en cuenta corriente y en mesa de dinero por un monto de \$15,137 pesos, que junto con las ministraciones recibidas por parte de la SEFIPLAN recaudadas por \$27,199,897 pesos, más las no recaudadas al mes de septiembre de 2014 para gastos de operación por \$876,683 pesos; más el remanente del ejercicio 2013 por \$217,253 pesos, este se incrementó por \$20,804 pesos con respecto al mes de agosto del presente año, derivado de la cancelación de la cuenta de servicios personales del ejercicio 2013; haciendo un total de \$28,308,970 pesos.

	Septiembre 2014	Septiembre 2013
Ministraciones recaudadas	27,199,897	25,782,411
Ministraciones devengadas no recaudadas	876,683	688,556
Productos financieros	15,137	28,830
Otros ingresos y beneficios varios ¹	217,253	111,266
Total Ingresos	\$ 28,308,970	\$ 26,611,063

1) Remanente del ejercicio 2013.

Respecto de los egresos acumulados al 30 de septiembre de 2014, el Estado de Actividades se integró de la siguiente manera, distribuido conforme a cada capítulo de gasto:

	Septiembre 2014	Septiembre 2013
Servicios Personales	23,499,023	22,414,713
Materiales y Suministros	519,527	684,051
Servicios Generales	2,954,270	3,356,062
Total Gastos	\$ 26,972,820	\$ 26,454,827

3. Notas al Estado de Flujo de Efectivo.

El análisis de los saldos inicial y final que figuran en la última parte del Estado de Flujo de Efectivo en la cuenta de efectivo es como sigue:

	Septiembre 2014	Septiembre 2013
Banco Mercantil del Norte S.A. Cta. de Cheques No. 0550245168 ¹	350,168	28,514
Banco Mercantil del Norte S.A. Cta. de Cheques No. 0550245261 ²	158,011	137,266
Inversiones temporales ³	2,637,970	2,673,019
Total efectivo y equivalentes	\$ 3,146,149	\$ 2,838,799

I.I. INFORMACIÓN PRESUPUESTAL

1. Estado del Ejercicio del Presupuesto al 30 de septiembre de 2014.

Partida	Concepto	Presupuesto de Egresos Aprobado Anual	Modificado Anual	Ejercido Sep	Porcentaje Aprobado-Ejercido	Porcentaje Modificado-Ejercido
10000000	Servicios Personales	30,650,000	31,028,932	23,499,023	76.67%	75.73%
20000000	Materiales y suministros	695,000	885,995	519,527	74.75%	58.64%
30000000	Servicios Generales	5,655,000	5,217,409	2,954,270	52.24%	56.62%
50000000	Bienes muebles, inmuebles e intangibles	-	100,057	100,057	0.00%	100.00%
TOTAL		\$ 37,000,000	\$ 37,232,393	\$ 27,072,877	73.17%	72.71%

2. NOTAS DE MEMORIA.

Atendiendo la clasificación que la normatividad emitida por el CONAC hace de este tipo de notas, se han dividido en contables y presupuestales.

Respecto de las cuentas de memoria u orden presupuestarias, se enuncian aquellas que tienen que ver con los ingresos y egresos del Instituto, haciendo hincapié en los aspectos devengados, comprometidos, ejercidos, pagados y recaudados de acuerdo a la siguiente cédula al 30 de septiembre de 2014:

Ley de Ingresos Estimada	37,000,000
Ley de Ingresos por Ejecutar	8,923,423
Modificaciones a la Ley de Ingresos Estimada	232,393
Ley de Ingresos Devengada	876,683
Ley de Ingresos Recaudada	27,432,287

Presupuesto de Egresos Aprobado	37,000,000
Presupuesto de Egresos por Ejercer	1,427,853
Modificaciones al Presupuesto de Egresos	232,393
Presupuesto de Egresos Comprometido	8,731,662
Presupuesto de Egresos Devengado	0
Presupuesto de Egresos Ejercido	2,529,607
Presupuesto de Egresos Pagado	24,543,270

En cuanto a las modificaciones presupuestales, éstas fueron derivadas del registro de los rendimientos generados por las cuentas bancarias del Instituto al 30 de septiembre de 2014 por \$15,137 pesos, más el remanente del ejercicio 2013, por \$217,253 pesos, que como se mencionó anteriormente, se incrementó por la cancelación del seguro institucional correspondiente al ejercicio 2013 por \$183,880 pesos y \$20,804 por servicios personales del ejercicio 2013, como se informó anteriormente.

En el presupuesto comprometido, adicionalmente a sueldos y salarios y las cuentas mencionadas en los anticipos a proveedores, así como sujetos a comprobar, se encuentra comprometida la partida en donde se registró el pago pendiente de realizar al Centro de Investigación y Docencia Económicas, A.C., por la cantidad de \$23,545 pesos correspondiente a la liquidación del pago

total; así como los servicios de arrendamiento y limpieza del edificio que ocupa el Instituto por los meses de octubre a diciembre del ejercicio 2014.

3. NOTAS DE GESTIÓN ADMINISTRATIVA.

Introducción.

Los estados financieros del Instituto Veracruzano de Acceso a la Información, proveen de información a los principales usuarios de la misma, al Congreso y a los ciudadanos.

Panorama Económico.

La Administración Pública Estatal continúa con sus esfuerzos para lograr la estabilidad de las finanzas públicas estatales y evitar presiones presupuestales que impacten desfavorablemente la economía estatal. Así, en Veracruz, el gasto público siguió destinándose principalmente al desarrollo social, hacia la atención de las necesidades más elementales de los veracruzanos como lo es la seguridad pública y a la creación de infraestructura productiva que estimule la creación de empleo y promueva la atracción de inversiones.

Es a través de la Secretaría de Finanzas y Planeación, el Gobierno del Estado de Veracruz, consolida la Información Financiera mediante la presentación e integración de información contable, presupuestal y financiera; informes que reflejan el origen de los ingresos y principales fuentes de financiamiento, de la distribución de los recursos para el cumplimiento de objetivos, estrategias y líneas de acción contenidas en el Plan Veracruzano de Desarrollo 2011-2016.

Constitución.

El Instituto Veracruzano de Acceso a la Información (IVAI) es un Organismo Autónomo del Estado con personalidad jurídica y patrimonio propio, encargado de garantizar y tutelar el ejercicio del derecho de acceso a la información y proteger los datos estrictamente personales, conforme lo dispuesto por la Constitución Política del Estado y la ley de la materia. Se crea mediante decreto

número 839, publicado en la Gaceta Oficial número 31 de fecha 29 de enero de 2007; así mismo su alta ante la Secretaría de Hacienda y Crédito Público se realizó el 24 de agosto de 2007; estableciéndose como principales obligaciones la de retener y enterar el Impuesto Sobre la Renta causado por el pago de sueldos y salarios y por la renta de bienes inmuebles y en el ámbito estatal por lo que se refiere al Impuesto sobre Erogaciones por Remuneraciones al personal y el Impuesto Adicional para Fomento a la Educación.

Asimismo, el Instituto cuenta con una estructura organizacional definida por la propia Ley de Transparencia y Acceso a la Información Pública para el Estado de Veracruz de Ignacio de la Llave, reformada mediante decreto número 262 publicado en la Gaceta Oficial número extraordinario 203 de fecha 5 de julio de 2011, en donde establece que el Instituto contará con un Consejo General que fungirá como Órgano de Gobierno, estará integrado por tres Consejeros, uno de ellos con el cargo de Consejero Presidente; para el cumplimiento de sus funciones, el Consejo contará con un Secretario Ejecutivo, así como con un Secretario de Acuerdos.

Dicha ley establece que el Instituto determinará la organización y estructura interna, quedando establecido en su reglamento interno con las direcciones de Datos Personales, Asuntos Jurídicos, Capacitación y Vinculación Ciudadana, Administración y Finanzas; así como las Unidades de Acceso a la Información Pública, Comunicación Social e Imagen y Sistemas Informáticos.

Preparación de estados financieros básicos.

Los registros contables del Instituto Veracruzano de Acceso a la Información, se realizan sobre la base acumulativa. El ingreso devengado, es el momento contable que se realiza cuando existe jurídicamente el derecho de recibir el presupuesto aprobado. El gasto devengado, es el momento contable que refleja el reconocimiento de una obligación de pago a favor de terceros por la recepción de conformidad de bienes, servicios u obra pública contratados; así como de las obligaciones que derivan de tratados, leyes, decretos, resoluciones y sentencias definitivas; tal como lo marca normatividad emitida por el Consejo Nacional de Armonización Contable.

Postulados básicos de Contabilidad Gubernamental.

Los registros contables son apegados a los postulados básicos de la contabilidad gubernamental, estos elementos configuran el sistema de contabilidad gubernamental e inciden en la identificación, el análisis, la interpretación, la captación, el procesamiento y el reconocimiento de las transacciones y otros eventos que afectan al Instituto y sustentan técnicamente el registro de las operaciones, elaboración y presentación de sus estados financieros; basados en su razonamiento, eficiencia demostrada, respaldado en legislación especializada y aplicación de la Ley de Contabilidad, con la finalidad de uniformar los métodos, procedimientos y prácticas contables.

Los estados y la información financiera muestran amplia y claramente la situación financiera y los resultados del Instituto; la información muestra los aspectos importantes de la Institución que fueron reconocidos contablemente.

Características del Sistema de Contabilidad Gubernamental.

El Sistema Único de Administración Financiera de los Organismos Públicos, fue proporcionado por la Secretaría de Finanzas y Planeación. Integra en forma automática la operación contable con el ejercicio presupuestario, efectúa los registros considerando la base acumulativa (devengado) de las transacciones, registra de manera automática y por única vez, en los momentos contables correspondientes, efectúa en las cuentas contables, el registro de las etapas del presupuesto, genera los estados financieros de acuerdo a la normatividad emitida por el Consejo Nacional de Armonización Contable.

Reglas de valuación.

Los eventos que afectan económicamente al Instituto se cuantifican en términos monetarios y se registran a costo histórico o a valor económico más objetivo, en moneda nacional.

Estas notas son parte integrante de los estados financieros del Instituto Veracruzano de Acceso a la Información y se presentan de manera adjunta.

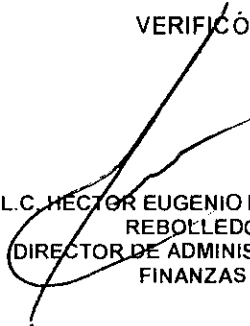
"La información que se generó está soportada con el registro de cada una de las transacciones, conforme a los valores brutos de los documentos originales comprobatorios, justificativos y de soporte, habiéndose identificando en los rubros contables las cifras que los integran".

ELABORÓ



L.C. MARTHA ALICIA POZOS MORALES
RESPONSABLE DE OFICINA DE
CONTABILIDAD

VERIFICÓ



L.C. HECTOR EUGENIO MANCISIDOR
REBOLLEDO
DIRECTOR DE ADMINISTRACIÓN Y
FINANZAS

AUTORIZÓ



LIC. MIGUEL ANGEL DÍAZ PEDROZA
SECRETARIO EJECUTIVO

"Bajo protesta de decir verdad, declaramos que los Estados Financieros y sus notas, son razonablemente correctos y son responsabilidad del emisor".



PARTIDA	DESCRIPCION	PRESUPUESTO ORIGINAL	TRANSFERENCIAS OPERADAS	PRESUPUESTO ACTUALIZADO	PRESUPUESTO COMPROMETIDO	PRESUPUESTO DEVENGADO	PRESUPUESTO EJERCIDO	PRESUPUESTO PAGADO	DISPONIBILIDAD ANUAL	CTA. POR PAGAR (DEUDA)
10000000	SERVICIOS PERSONALES	30,650,000.00	378,932.14	31,028,932.14	7,529,908.70	23,499,023.44	23,499,023.44	23,499,023.44	0.00	0.00
11000000	REMUNERACIONES AL PERSONAL	15,347,188.83	27,236.34	15,374,425.17	3,768,111.02	11,606,314.15	11,606,314.15	11,606,314.15	0.00	0.00
11300000	SUELDOS BASE AL PERSONAL	15,347,188.83	27,236.34	15,374,425.17	3,768,111.02	11,606,314.15	11,606,314.15	11,606,314.15	0.00	0.00
11300001-600114-1	SUELDOS Y SALARIOS	15,347,188.83	24,785.24	15,371,974.07	3,765,659.92	11,606,314.15	11,606,314.15	11,606,314.15	0.00	0.00
11300001-700114-1	SUELDOS Y SALARIOS	0.00	2,451.10	2,451.10	0.00	0.00	0.00	0.00	0.00	0.00
12000000	REMUNERACIONES AL PERSONAL	191,313.36	9,970.46	201,283.82	50,865.06	150,418.76	150,418.76	150,418.76	0.00	0.00
12200000	SUELDOS BASE AL PERSONAL	18,220.32	18,220.32	0.00	0.00	0.00	0.00	0.00	0.00	0.00
12200002-600114-1	SUPLENCIAS	18,220.32	18,220.32	0.00	0.00	0.00	0.00	0.00	0.00	0.00
12300000	RETRIBUCIONES POR SERVICIO	173,093.04	28,190.78	201,283.82	50,865.06	150,418.76	150,418.76	150,418.76	0.00	0.00
12300002-600114-1	AYUDA POR SERVICIOS	173,093.04	28,190.78	201,283.82	50,865.06	150,418.76	150,418.76	150,418.76	0.00	0.00
13000000	REMUNERACIONES ADICIONAL	8,168,966.11	631,233.71	7,537,732.40	1,871,245.69	5,666,486.71	5,666,486.71	5,666,486.71	0.00	0.00
13200000	PRIMAS DE VACACIONES, DO	2,759,098.75	5,013.16	2,764,111.91	667,598.28	2,096,513.63	2,096,513.63	2,096,513.63	0.00	0.00
13200002-600114-1	GRATIFICACIÓN ANUAL	2,152,249.06	23,258.80	2,128,990.20	537,253.39	1,591,736.81	1,591,736.81	1,591,736.81	0.00	0.00
13200003-600114-1	PRIMA VACACIONAL	430,449.75	28,271.96	458,721.71	130,344.89	328,376.82	328,376.82	328,376.82	0.00	0.00
13200004-600114-1	BONO ANUAL DE DESPENSA	176,400.00	0.00	176,400.00	0.00	176,400.00	176,400.00	176,400.00	0.00	0.00
13400000	COMPENSACIONES	5,409,867.36	636,246.87	4,773,620.49	1,203,647.41	3,569,973.08	3,569,973.08	3,569,973.08	0.00	0.00
13400007-600114-1	CDMPENSACIÓN ADMINSTRAT	5,409,867.36	636,246.87	4,773,620.49	1,203,647.41	3,569,973.08	3,569,973.08	3,569,973.08	0.00	0.00
14000000	SEGURIDAD SOCIAL	1,266,261.70	45,977.29	1,220,284.41	485,310.93	754,973.48	754,973.48	754,973.48	0.00	0.00
14100000	APORTACIONES DE SEGURIDA	956,337.88	42,703.53	913,634.35	326,790.63	586,843.72	586,843.72	586,843.72	0.00	0.00
14100001-600114-1	INSTITUTO MEXICANO DEL S	676,337.88	14,618.60	690,956.48	180,114.16	510,842.32	510,842.32	510,842.32	0.00	0.00
14100002-600114-1	SEGURO INSTITUCIONAL	280,000.00	57,322.13	222,677.87	146,676.47	76,001.40	76,001.40	76,001.40	0.00	0.00
14300000	APORTACIONES AL SISTEMA	309,923.82	3,273.76	306,650.06	138,520.30	168,129.76	168,129.76	168,129.76	0.00	0.00
14300001-600114-1	SISTEMA DE AHORRO PARA E	309,923.82	3,273.76	306,650.06	138,520.30	168,129.76	168,129.76	168,129.76	0.00	0.00
15000000	OTRAS PRESTACIONES SOCIA	5,461,045.40	1,037,498.36	6,498,543.76	1,350,188.95	5,148,354.81	5,148,354.81	5,148,354.81	0.00	0.00
15200000	INDEMNIZACIONES	1,884,785.09	1,012,728.69	2,897,513.78	553,133.97	2,344,379.81	2,344,379.81	2,344,379.81	0.00	0.00
15200001-600114-1	PENSIONES, JUBILACIONES	1,884,785.09	1,012,728.69	2,897,513.78	553,133.97	2,344,379.81	2,344,379.81	2,344,379.81	0.00	0.00
15400000	PRESTACIONES CONTRACTUAL	3,122,660.31	1,129.67	3,123,789.98	676,454.98	2,447,335.00	2,447,335.00	2,447,335.00	0.00	0.00
15400001-600114-1	AYUDA PARA PASAJES	290,500.56	15,138.82	305,640.38	77,236.26	228,404.12	228,404.12	228,404.12	0.00	0.00

ESTADO DEL EJERCICIO DEL PRESUPUESTO DE EGRESOS POR ORGANIZACION CONCENTRADO DEL 1 DE ENERO AL 30 DE SEPTIEMBRE DE 2014

CLASIFICACION ADMINISTRATIVA: 21114

DE LA ORGANIZACION: 401A03001 A LA ORGANIZACION 401A03013

PARTIDA	DESCRIPCION	PRESUPUESTO ORIGINAL	TRANSFERENCIAS OPERADAS	PRESUPUESTO ACTUALIZADO	PRESUPUESTO COMPROMETIDO	PRESUPUESTO DEVENGADO	PRESUPUESTO EJERCIDO	PRESUPUESTO PAGADO	DISPONIBILIDAD ANUAL	CTA. POR PAGAR (DEUDA)
15400004-600114-1	DESPENSA	124,740.00	6,506.50	131,246.50	33,170.50	98,076.00	98,076.00	98,076.00	0.00	0.00
15400005-600114-1	PREVISION SOCIAL MULTIPLE	90,720.00	4,746.00	95,466.00	24,120.00	71,346.00	71,346.00	71,346.00	0.00	0.00
15400014-600114-1	AYUDA PARA LA ADQUISICIÓN	50,400.00	3,200.00	53,600.00	0.00	53,600.00	53,600.00	53,600.00	0.00	0.00
15400016-600114-1	COMPENSACIÓN POR A CT U A Q	2,135,850.00	15,292.48	2,151,142.48	541,928.22	1,609,214.26	1,609,214.26	1,609,214.26	0.00	0.00
15400030-600114-1	GRATIFICACIÓN EXTRAORDIN	430,449.75	43,755.13	386,694.62	0.00	386,694.62	386,694.62	386,694.62	0.00	0.00
15500000	APOYOS A LA CAPACITACIÓN	453,600.00	23,640.00	477,240.00	120,600.00	356,640.00	356,640.00	356,640.00	0.00	0.00
15500002-600114-1	AYUDA PARA CAPACITACIÓN	453,600.00	23,640.00	477,240.00	120,600.00	356,640.00	356,640.00	356,640.00	0.00	0.00
17000000	PAGO DE ESTÍMULOS A SERV	215,224.60	18,562.02	196,662.58	24,187.05	172,475.53	172,475.53	172,475.53	0.00	0.00
17100000	ESTÍMULOS	215,224.60	18,562.02	196,662.58	24,187.05	172,475.53	172,475.53	172,475.53	0.00	0.00
17100006-600114-1	ESTÍMULO A SERVIDORES PÚ	215,224.60	18,562.02	196,662.58	24,187.05	172,475.53	172,475.53	172,475.53	0.00	0.00
20000000	MATERIALES Y SUMINISTROS	695,000.00	190,994.98	885,994.98	6,621.50	519,526.76	519,526.76	519,526.76	359,846.72	0.00
21000000	MATERIALES DE ADMINISTRA	430,000.00	80,464.77	349,635.23	0.00	194,185.07	194,185.07	194,185.07	155,350.16	0.00
21100000	MATERIALES, ÚTILES Y EQU	150,000.00	7,569.80	142,430.20	0.00	76,865.79	76,865.79	76,865.79	65,564.41	0.00
21100001-600114-1	MATERIALES Y ÚTILES DE O	150,000.00	7,569.80	142,430.20	0.00	76,865.79	76,865.79	76,865.79	65,564.41	0.00
21400000	MATERIALES, ÚTILES Y EQU	200,000.00	52,408.95	147,591.05	0.00	79,174.29	79,174.29	79,174.29	68,416.76	0.00
21400001-600114-1	MATERIALES Y ÚTILES PARA	200,000.00	52,408.95	147,591.05	0.00	79,174.29	79,174.29	79,174.29	68,416.76	0.00
21500000	MATERIAL IMPRESO E INFOR	50,000.00	313.98	50,313.98	0.00	31,132.00	31,132.00	31,132.00	19,181.98	0.00
21500001-600114-1	MATERIAL PARA INFORMACIÓN	0.00	705.00	705.00	0.00	705.00	705.00	705.00	0.00	0.00
21500002-600114-1	SUSCRIPCIÓN A PERIÓDICOS	50,000.00	391.02	49,608.98	0.00	30,427.00	30,427.00	30,427.00	19,181.98	0.00
21600000	MATERIAL DE LIMPIEZA	30,000.00	20,800.00	9,200.00	0.00	7,012.99	7,012.99	7,012.99	2,187.01	0.00
21600001-600114-1	MATERIAL DE LIMPIEZA	30,000.00	20,800.00	9,200.00	0.00	7,012.99	7,012.99	7,012.99	2,187.01	0.00
22000000	ALIMENTOS Y UTENSILIOS	55,000.00	6,844.85	61,844.85	2,000.00	48,194.85	48,194.85	48,194.85	11,650.00	0.00
22100000	PRODUCTOS ALIMENTICIOS P	50,000.00	8,880.09	58,880.09	2,000.00	45,556.89	45,556.89	45,556.89	11,323.20	0.00
22100004-600114-1	PRODUCTOS ALIMENTICIOS P	50,000.00	8,880.09	58,880.09	2,000.00	45,556.89	45,556.89	45,556.89	11,323.20	0.00
22300000	UTENSILIOS PARA EL SERVI	5,000.00	2,035.24	2,964.76	0.00	2,637.96	2,637.96	2,637.96	326.80	0.00
22300001-600114-1	UTENSILIOS PARA SERVICIO	5,000.00	2,035.24	2,964.76	0.00	2,637.96	2,637.96	2,637.96	326.80	0.00
24000000	MATERIALES Y ARTÍCULOS D	35,000.00	2,975.70	32,024.30	534.50	13,238.98	13,238.98	13,238.98	18,250.82	0.00
24300000	MATERIAL ELÉCTRICD Y ELE	15,000.00	0.00	15,000.00	0.00	8,410.51	8,410.51	8,410.51	6,589.49	0.00

ESTADO DEL EJERCICIO DEL PRESUPUESTO DE EGRESOS POR ORGANIZACION CONCENTRADO DEL 1 DE ENERO AL 30 DE SEPTIEMBRE DE 2014
 DIRECCION DE ADMINISTRACION Y FINANZAS
 CLASIFICACION ADMINISTRATIVA: 21114

DE LA ORGANIZACION: 401A03001 A LA ORGANIZACION 401A03013

PARTIDA	DESCRIPCION	PRESUPUESTO ORIGINAL	TRANSFERENCIAS OPERADAS	PRESUPUESTO ACTUALIZADO	PRESUPUESTO COMPROMETIDO	PRESUPUESTO DEVENGADO	PRESUPUESTO EJERCIDO	PRESUPUESTO PAGADO	DISPONIBILIDAD A N U A L	CTA. POR PAGAR (DEUDA)
24600001-600114-1	MATERIAL ELÉCTRICO Y ELE	15,000.00	0.00	15,000.00	0.00	8,410.51	8,410.51	8,410.51	6,589.49	0.00
24800000	MATERIALES COMPLEMENTARI	10,000.00	2,975.70-	7,024.30	0.00	430.00	430.00	430.00	6,594.30	0.00
24800001-600114-1	PLANTAS DE ORNATO	10,000.00	2,975.70-	7,024.30	0.00	430.00	430.00	430.00	6,594.30	0.00
24900000	OTROS MATERIALES Y ARTÍC	10,000.00	0.00	10,000.00	534.50	4,398.47	4,398.47	4,398.47	5,067.03	0.00
24900001-600114-1	PINTURAS	10,000.00	0.00	10,000.00	534.50	4,398.47	4,398.47	4,398.47	5,067.03	0.00
25000000	PRODUCTOS QUÍMICOS, FARM	5,000.00	2,933.74-	2,066.26	0.00	0.00	0.00	0.00	2,066.26	0.00
25300000	MEDICINAS Y PRODUCTOS FA	5,000.00	2,933.74-	2,066.26	0.00	0.00	0.00	0.00	2,066.26	0.00
25300001-600114-1	MEDICINAS Y PRODUCTOS FA	5,000.00	2,933.74-	2,066.26	0.00	0.00	0.00	0.00	2,066.26	0.00
26000000	COMBUSTIBLES, LUBRICANTE	120,000.00	261,263.89	381,263.89	4,087.00	236,938.30	236,938.30	236,938.30	140,238.59	0.00
26100000	COMBUSTIBLES, LUBRICANTE	120,000.00	261,263.89	381,263.89	4,087.00	236,938.30	236,938.30	236,938.30	140,238.59	0.00
26100003-600114-1	COMBUSTIBLES, LUBRICANTE	120,000.00	260,867.57	380,867.57	4,087.00	236,938.30	236,938.30	236,938.30	139,842.27	0.00
26100003-700114-1	COMBUSTIBLES, LUBRICANTE	0.00	396.32	396.32	0.00	0.00	0.00	0.00	396.32	0.00
29000000	HERRAMIENTAS, REFACCIONE	50,000.00	9,260.45	59,260.45	0.00	26,969.56	26,969.56	26,969.56	32,290.89	0.00
29100000	HERRAMIENTAS MENORES	2,000.00	0.00	2,000.00	0.00	342.90	342.90	342.90	1,657.10	0.00
29100001-600114-1	REFACCIONES, ACCESORIOS	2,000.00	0.00	2,000.00	0.00	342.90	342.90	342.90	1,657.10	0.00
29200000	REFACCIONES Y ACCESORIOS	5,000.00	0.00	5,000.00	0.00	838.52	838.52	838.52	4,161.48	0.00
29200001-600114-1	REFACCIONES Y ACCESORIOS	5,000.00	0.00	5,000.00	0.00	838.52	838.52	838.52	4,161.48	0.00
29300000	REFACCIONES Y ACCESORIOS	2,000.00	0.00	2,000.00	0.00	0.00	0.00	0.00	2,000.00	0.00
29300001-600114-1	REFACCIONES Y ACCESORIOS	2,000.00	0.00	2,000.00	0.00	0.00	0.00	0.00	2,000.00	0.00
29400000	REFACCIONES Y ACCESORIOS	30,000.00	14,322.90	44,322.90	0.00	21,606.34	21,606.34	21,606.34	22,716.56	0.00
29400001-600114-1	REFACCIONES Y ACCESORIOS	30,000.00	14,322.90	44,322.90	0.00	21,606.34	21,606.34	21,606.34	22,716.56	0.00
29500000	REFACCIONES Y ACCESORIOS	3,000.00	1,244.25-	1,755.75	0.00	0.00	0.00	0.00	1,755.75	0.00
29500001-600114-1	NEUMÁTICOS Y CÁMARAS	3,000.00	1,244.25-	1,755.75	0.00	0.00	0.00	0.00	1,755.75	0.00
29800000	REFACCIONES Y ACCESORIOS	0.00	1,000.70	1,000.70	0.00	1,000.70	1,000.70	1,000.70	0.00	0.00
29800001-600114-1	MATERIAL PARA MANTENIMIE	0.00	1,000.70	1,000.70	0.00	1,000.70	1,000.70	1,000.70	0.00	0.00
29900000	REFACCIONES Y ACCESORIOS	8,000.00	4,818.90-	3,181.10	0.00	3,181.10	3,181.10	3,181.10	0.00	0.00
29900001-600114-1	MATERIALES Y SUMINISTROS	8,000.00	4,818.90-	3,181.10	0.00	3,181.10	3,181.10	3,181.10	0.00	0.00
30000000	SERVICIOS GENERALES	5,655,000.00	437,591.21-	5,217,408.79	1,195,132.00	2,954,270.07	2,954,270.07	2,941,932.27	1,068,006.72	12,337.80



ESTADO DEL EJERCICIO DEL PRESUPUESTO DE EGRESOS POR ORGANIZACIÓN CONCENTRADO DEL 1 DE ENERO AL 30 DE SEPTIEMBRE DE 2014

CLASIFICACION ADMINISTRATIVA: 21114
DE LA ORGANIZACIÓN: 401A03001 A LA ORGANIZACIÓN 401A03013

PARTIDA	DESCRIPCION	PRESUPUESTO ORIGINAL	TRANSFERENCIAS OPERADAS	PRESUPUESTO ACTUALIZADO	PRESUPUESTO COMPROMETIDO	PRESUPUESTO DEVENGADO	PRESUPUESTO EJERCIDO	PRESUPUESTO PAGADO	DISPONIBILIDAD A N U A L	CTA. POR PAGAR (DEUDA)
31000000	SERVICIOS BÁSICOS	619,500.00	21,275.34	598,224.66	50.00	403,303.93	403,303.93	403,303.93	184,870.73	0.00
31100000	ENERGÍA ELÉCTRICA	125,000.00	11,418.00	136,418.00	0.00	105,171.00	105,171.00	105,171.00	31,247.00	0.00
31100001-600114-1	SERVICIO DE ENERGÍA ELÉC	125,000.00	11,418.00	136,418.00	0.00	105,171.00	105,171.00	105,171.00	31,247.00	0.00
31300000	AGUA	25,000.00	1,851.32	23,168.68	0.00	11,901.00	11,901.00	11,901.00	11,267.68	0.00
31300001-600114-1	SERVICIO DE AGUA POTABLE	25,000.00	1,851.32	23,168.68	0.00	11,901.00	11,901.00	11,901.00	11,267.68	0.00
31400000	TELEFONÍA TRADICIONAL	80,000.00	8,616.11	71,383.89	0.00	51,386.89	51,386.89	51,386.89	19,997.00	0.00
31400001-600114-1	SERVICIO TELEFÓNICO CONV	80,000.00	8,616.11	71,383.89	0.00	51,386.89	51,386.89	51,386.89	19,997.00	0.00
31700000	SERVICIOS DE ACCESO DE I	279,000.00	7,540.28	271,459.72	0.00	201,391.65	201,391.65	201,391.65	70,068.07	0.00
31700001-600114-1	SERVICIOS DE CONDUCCIÓN	279,000.00	7,540.28	271,459.72	0.00	201,391.65	201,391.65	201,391.65	70,068.07	0.00
31800000	SERVICIOS POSTALES Y TEL	110,500.00	14,705.63	95,794.37	50.00	33,453.39	33,453.39	33,453.39	62,290.98	0.00
31800001-600114-1	SERVICIO POSTAL	75,000.00	14,679.48	60,320.52	0.00	20,092.00	20,092.00	20,092.00	40,228.52	0.00
31800003-600114-1	SERVICIO DE MENSAJERÍA	35,500.00	26.15	35,473.85	50.00	13,361.39	13,361.39	13,361.39	22,062.46	0.00
32000000	SERVICIOS DE ARRENDAMIENT	1,865,000.00	62,656.98	1,802,343.02	701,800.00	1,013,435.27	1,013,435.27	1,001,335.27	87,107.75	12,100.00
32200000	ARRENDAMIENTO DE EDIFICI	1,800,000.00	61,943.50	1,738,056.50	701,800.00	982,520.00	982,520.00	970,420.00	53,736.50	12,100.00
32200001-600114-1	ARRENDAMIENTO DE EDIFICI	1,800,000.00	61,943.50	1,738,056.50	701,800.00	982,520.00	982,520.00	970,420.00	53,736.50	12,100.00
32300000	ARRENDAMIENTO DE MOBILIA	65,000.00	713.48	64,286.52	0.00	30,915.27	30,915.27	30,915.27	33,371.25	0.00
32300001-600114-1	ARRENDAMIENTO DE EQUIPO	5,000.00	1,342.18	3,657.82	0.00	0.00	0.00	0.00	3,657.82	0.00
32300002-600114-1	ARRENDAMIENTO DE EQUIPO	60,000.00	628.70	60,628.70	0.00	30,915.27	30,915.27	30,915.27	29,713.43	0.00
33000000	SERVICIOS PROFESIONALES,	547,450.00	204,098.81	343,351.19	23,544.51	176,928.15	176,928.15	176,928.15	142,878.53	0.00
33100000	SERVICIOS DE LEGALES, DE	200,000.00	194,615.83	5,384.17	0.00	0.00	0.00	0.00	5,384.17	0.00
33100001-600114-1	ASESORIAS ASOCIADAS A CO	200,000.00	194,615.83	5,384.17	0.00	0.00	0.00	0.00	5,384.17	0.00
33300000	SERVICIOS DE CONSULTORÍA	0.00	928.00	928.00	0.00	928.00	928.00	928.00	0.00	0.00
33300001-600114-1	SERVICIOS DE INFORMÁTICA	0.00	928.00	928.00	0.00	928.00	928.00	928.00	0.00	0.00
33400000	CAPACITACIÓN	75,000.00	40,000.00	35,000.00	0.00	14,616.00	14,616.00	14,616.00	20,384.00	0.00
33400001-600114-1	CAPACITACIÓN	75,000.00	40,000.00	35,000.00	0.00	14,616.00	14,616.00	14,616.00	20,384.00	0.00
33600000	SERVICIOS DE VIGILANCIA	227,450.00	0.00	227,450.00	0.00	132,949.44	132,949.44	132,949.44	94,500.56	0.00
33600001-600114-1	SERVICIOS DE VIGILANCIA	227,450.00	0.00	227,450.00	0.00	132,949.44	132,949.44	132,949.44	94,500.56	0.00
33900000	SERVICIOS PROFESIONALES,	45,000.00	29,589.02	74,589.02	23,544.51	28,434.71	28,434.71	28,434.71	22,609.80	0.00



GUBIERNO DEL ESTADO DE VERACRUZ
INSTITUTO VERACRUZANO DE ACCESO A LA INFORMACION
DIRECCION DE ADMINISTRACION Y FINANZAS

ESTADO DEL EJERCICIO DEL PRESUPUESTO DE EGRESOS POR ORGANIZACION CONCENTRADO DEL 1 DE ENERO AL 30 DE SEPTIEMBRE DE 2014

CLASIFICACION ADMINISTRATIVA: 21114
DE LA ORGANIZACION: 401A03001 A LA ORGANIZACION 401A03013

PARTIDA	DESCRIPCION	PRESUPUESTO ORIGINAL	TRANSFERENCIAS OPERADAS	PRESUPUESTO ACTUALIZADO	PRESUPUESTO COMPROMETIDO	PRESUPUESTO DEVENGADO	PRESUPUESTO EJERCIDO	PRESUPUESTO PAGADO	DISPONIBILIDAD A N U A L	CTA. POR PAGAR (DEUDA)
33900001-600114-1	ESTUDIOS, INVESTIGACIONE	45,000.00	29,589.02	74,589.02	23,544.51	28,434.71	28,434.71	28,434.71	22,606.80	0.00
34000000	SERVICIOS FINANCIEROS, B	62,000.00	6,753.58	68,753.58	0.00	48,509.31	48,509.31	48,509.31	20,254.27	0.00
34100000	SERVICIOS FINANCIEROS Y	12,000.00	6,456.32	18,456.32	0.00	15,490.72	15,490.72	15,490.72	2,965.60	0.00
34100001-600114-1	SERVICIOS BANCARIOS Y FI	12,000.00	6,456.32	18,456.32	0.00	15,490.72	15,490.72	15,490.72	2,965.60	0.00
34400000	SEGUROS DE RESPONSABILID	20,000.00	2,653.70	22,653.70	0.00	21,365.30	21,365.30	21,365.30	1,288.40	0.00
34400001-600114-1	SEG. OE BIENES PATRIMONI	20,000.00	2,653.70	22,653.70	0.00	21,365.30	21,365.30	21,365.30	1,288.40	0.00
34500000	SEGURO DE BIENES PATRIMO	30,000.00	2,346.44	27,653.56	0.00	11,653.29	11,653.29	11,653.29	16,000.27	0.00
34500001-600114-1	SEGUROS DE BIENES PATRIM	30,000.00	2,346.44	27,653.56	0.00	11,653.29	11,653.29	11,653.29	16,000.27	0.00
35000000	SERVICIOS DE INSTALACION	389,000.00	12,637.71	376,362.29	70,984.03	169,054.00	169,054.00	169,054.00	136,324.26	0.00
35100000	CONSERVACION Y MANTENIMI	100,000.00	19,607.20	80,392.80	0.00	38,185.63	38,185.63	38,185.63	42,207.17	0.00
35100001-600114-1	CONSERVACION Y MANTENIMI	100,000.00	19,607.20	80,392.80	0.00	38,185.63	38,185.63	38,185.63	42,207.17	0.00
35200000	INSTALACION, REPARACION	5,000.00	9,586.48	14,586.48	0.00	12,945.60	12,945.60	12,945.60	1,640.88	0.00
35200001-600114-1	CONSERVACION Y MANTENIMI	5,000.00	9,586.48	14,586.48	0.00	12,945.60	12,945.60	12,945.60	1,640.88	0.00
35300000	INSTALACION, REPARACION	80,000.00	0.00	80,000.00	0.00	3,001.79	3,001.79	3,001.79	76,998.21	0.00
35300001-600114-1	CONSERVACION Y MANTENIMI	80,000.00	0.00	80,000.00	0.00	3,001.79	3,001.79	3,001.79	76,998.21	0.00
35500000	REPARACION Y MANTENIMIEN	30,000.00	2,616.99	27,383.01	0.00	17,905.01	17,905.01	17,905.01	9,478.00	0.00
35500003-600114-1	CONSERVACION Y MANTENIMI	30,000.00	2,616.99	27,383.01	0.00	17,905.01	17,905.01	17,905.01	9,478.00	0.00
35800000	SERVICIOS DE LIMPIEZA Y	168,000.00	0.00	168,000.00	70,984.03	97,015.97	97,015.97	97,015.97	0.00	0.00
35800001-600114-1	SERVICIO DE LAVANDERIA,	168,000.00	0.00	168,000.00	70,984.03	97,015.97	97,015.97	97,015.97	0.00	0.00
35900000	SERVICIOS DE JARDINERIA	6,000.00	0.00	6,000.00	0.00	0.00	0.00	0.00	6,000.00	0.00
35900001-600114-1	FUMIGACION	6,000.00	0.00	6,000.00	0.00	0.00	0.00	0.00	6,000.00	0.00
36000000	SERVICIOS DE COMUNICACION	410,000.00	29,250.46	380,749.54	0.00	186,943.55	186,943.55	186,943.55	193,805.99	0.00
36100000	DIFUSION POR RADIO, TELE	340,000.00	10,850.46	329,149.54	0.00	175,343.55	175,343.55	175,343.55	153,805.99	0.00
36100001-600114-1	PUBLICACIONES OFICIALES	25,000.00	9,988.15	34,988.15	0.00	10,457.31	10,457.31	10,457.31	24,530.84	0.00
36100003-600114-1	OTROS GASTOS DE PUBLICAC	60,000.00	2,904.71	62,904.71	0.00	30,681.15	30,681.15	30,681.15	32,223.56	0.00
36100004-600114-1	IMPRESIONES	195,000.00	781.33	194,218.67	0.00	131,332.65	131,332.65	131,332.65	62,886.02	0.00
36100005-600114-1	DIFUSION DE MENSAJES SOB	60,000.00	22,961.99	37,038.01	0.00	2,872.44	2,872.44	2,872.44	34,165.57	0.00
36200000	SERVICIO DE CREACION Y D	70,000.00	18,400.00	51,600.00	0.00	11,600.00	11,600.00	11,600.00	40,000.00	0.00



ESTADO DEL EJERCICIO DEL PRESUPUESTO DE EGRESOS POR ORGANIZACION CONCENTRADO DEL 1 DE ENERO AL 30 DE SEPTIEMBRE DE 2014

DIRECCION DE ADMINISTRACION Y FINANZAS

CLASIFICACION ADMINISTRATIVA: 21114

DE LA ORGANIZACION: 401A03001 A LA ORGANIZACION 401A03013

PARTIDA	DESCRIPCION	PRESUPUESTO ORIGINAL	TRANSFERENCIAS OPERADAS	PRESUPUESTO ACTUALIZADO	PRESUPUESTO COMPROMETIDO	PRESUPUESTO DEVENGADO	PRESUPUESTO EJERCIDO	PRESUPUESTO PAGADO	DISPONIBILIDAD A N U A L	CTA. POR PAGAR (DEUDA)
36600001-600114-1	DIFUSION DE MENSAJES SOB	70,000.00	18,400.00-	51,600.00	0.00	11,600.00	11,600.00	11,600.00	40,000.00	0.00
37000000	SERVICIOS DE TRASLADOS Y PASAJES AEREOS	450,000.00	103,426.37	553,426.37	72,520.25	308,715.85	308,715.85	308,478.05	172,190.27	237.80
37100000	PASAJES AEREOS	50,000.00	12,250.00	62,250.00	10,266.00	32,560.00	32,560.00	32,560.00	19,424.00	0.00
37100001-600114-1	PASAJES NACIONALES A SER	50,000.00	12,250.00	62,250.00	10,266.00	32,560.00	32,560.00	32,560.00	19,424.00	0.00
37200000	PASAJES TERRESTRES	95,000.00	1,271.10-	93,728.90	4,329.00	45,141.87	45,141.87	45,141.87	44,258.03	0.00
37200001-600114-1	PASAJES NACIONALES A SER	95,000.00	1,271.10-	93,728.90	4,329.00	45,141.87	45,141.87	45,141.87	44,258.03	0.00
37500000	VIATICOS EN EL PAIS	225,000.00	101,721.53	326,721.53	50,025.25	198,769.40	198,769.40	198,769.40	77,926.88	0.00
37500001-600114-1	VIATICOS NACIONALES A SE	225,000.00	101,106.64	326,106.64	50,025.25	198,769.40	198,769.40	198,769.40	77,311.99	0.00
37500001-700214-1	VIATICOS NACIONALES A SE	0.00	614.89	614.89	0.00	0.00	0.00	0.00	614.89	0.00
37900000	OTROS SERVICIOS DE TRASL	80,000.00	9,274.06-	70,725.94	7,900.00	32,244.58	32,244.58	32,006.78	30,581.36	237.80
37900001-600114-1	TRASLADOS LDCALES	80,000.00	9,274.06-	70,725.94	7,900.00	32,244.58	32,244.58	32,006.78	30,581.36	237.80
38000000	SERVICIOS OFICIALES	341,000.00	75,879.53-	265,120.47	645.55	149,513.41	149,513.41	149,513.41	114,961.51	0.00
38100000	GASTOS DE CEREMONIAL	50,000.00	12,194.00	62,194.00	0.00	34,485.70	34,485.70	34,485.70	27,708.30	0.00
38100001-600114-1	ATENCIÓN A VISITANTES	50,000.00	12,194.00	62,194.00	0.00	34,485.70	34,485.70	34,485.70	27,708.30	0.00
38200000	GASTOS DE ORDEN SOCIAL Y ESPECTACULOS CULTURALES	41,000.00	18,936.81-	22,063.19	0.00	0.00	0.00	0.00	22,063.19	0.00
38200001-600114-1	ESPECTACULOS CULTURALES	41,000.00	18,936.81-	22,063.19	0.00	0.00	0.00	0.00	22,063.19	0.00
38300000	CONGRESOS Y CONVENCIONES	250,000.00	69,136.72-	180,863.28	645.55	115,027.71	115,027.71	115,027.71	85,190.02	0.00
38300001-600114-1	CONGRESOS Y CONVENCIONES	250,000.00	69,136.72-	180,863.28	645.55	115,027.71	115,027.71	115,027.71	85,190.02	0.00
39000000	OTROS SERVICIOS GENERALES	971,050.00	141,982.33-	829,067.67	325,587.66	497,866.60	497,866.60	497,866.60	5,613.41	0.00
39200000	IMPUESTOS Y DERECHOS	11,500.00	2,544.92	14,044.92	0.00	8,431.52	8,431.52	8,431.52	5,613.40	0.00
39200001-600114-1	OTROS IMPUESTOS, DERECHO	11,500.00	2,544.92	14,044.92	0.00	8,431.52	8,431.52	8,431.52	5,613.40	0.00
39500000	PENAS, MULTAS, ACCESORIO	0.00	983.02	983.02	0.00	983.02	983.02	983.02	0.00	0.00
39500001-600114-1	PENAS, MULTAS, ACCESORIO	0.00	983.02	983.02	0.00	983.02	983.02	983.02	0.00	0.00
39800000	IMPUESTOS SOBRE NÓMINAS	949,550.00	145,510.27-	804,039.73	315,587.66	488,452.06	488,452.06	488,452.06	0.01	0.00
39800001-600114-1	IMPUESTO 2% SOBRE NÓMINA	825,696.40	146,843.45-	678,852.95	254,112.06	424,740.89	424,740.89	424,740.89	0.00	0.00
39800002-600114-1	15% FOMENTO A LA EDUCACI	123,853.60	1,333.18	125,186.78	61,475.60	63,711.17	63,711.17	63,711.17	0.01	0.00
39900000	OTROS SERVICIOS GENERALES	10,000.00	0.00	10,000.00	10,000.00	0.00	0.00	0.00	0.00	0.00
39900001-600114-1	FONDO REVOLVENTE	10,000.00	0.00	10,000.00	10,000.00	0.00	0.00	0.00	0.00	0.00

[Handwritten signature and scribbles]

[Handwritten signature]

INSTITUTO VERACRUZANO DE ACCESO A LA INFORMACIÓN
DIRECCION DE ADMINISTRACION Y FINANZAS

ESTADO DEL EJERCICIO DEL PRESUPUESTO DE EGRESOS POR ORGANIZACION CONCENTRADO DEL 1 DE ENERO AL 30 DE SEPTIEMBRE DE 2014

CLASIFICACION ADMINISTRATIVA: 21114

DE LA ORGANIZACION: 401A03001 A LA ORGANIZACION 401A03013

PARTIDA	DESCRIPCION	PRESUPUESTO ORIGINAL	TRANSFERENCIAS OPERADAS	PRESUPUESTO ACTUALIZADO	PRESUPUESTO COMPROMETIDO	PRESUPUESTO DEVENGADO	PRESUPUESTO EJERCIDO	PRESUPUESTO PAGADO	DISPONIBILIDAD A N U A L	CTA. POR PAGAR (DEUDA)
50000000	BIENES MUEBLES, INMUEBLE	0.00	100,057.00	100,057.00	0.00	100,057.00	100,057.00	100,057.00	0.00	0.00
51000000	MOBILIARIO Y EQUIPO DE A	0.00	66,213.69	66,213.69	0.00	66,213.69	66,213.69	66,213.69	0.00	0.00
51100000	MUEBLES DE OFICINA Y EST	0.00	54,859.30	54,859.30	0.00	54,859.30	54,859.30	54,859.30	0.00	0.00
51100001-600114-2	MOBILIARIO Y EQUIPO DE O	0.00	54,859.30	54,859.30	0.00	54,859.30	54,859.30	54,859.30	0.00	0.00
51200000	MUEBLES, EXCEPTO DE ORC	0.00	2,998.99	2,998.99	0.00	2,998.99	2,998.99	2,998.99	0.00	0.00
51200001-600114-2	OTROS MUEBLES	0.00	2,998.99	2,998.99	0.00	2,998.99	2,998.99	2,998.99	0.00	0.00
51500000	EQUIPO DE CÓMPUTO Y DE T	0.00	8,355.40	8,355.40	0.00	8,355.40	8,355.40	8,355.40	0.00	0.00
51500001-600114-2	BIENES INFORMÁTICOS	0.00	8,355.40	8,355.40	0.00	8,355.40	8,355.40	8,355.40	0.00	0.00
59000000	ACTIVOS INTANGIBLES	0.00	33,843.31	33,843.31	0.00	33,843.31	33,843.31	33,843.31	0.00	0.00
59100000	SDFTWARE	0.00	33,843.31	33,843.31	0.00	33,843.31	33,843.31	33,843.31	0.00	0.00
59100001-600114-2	SOFTWARE	0.00	33,843.31	33,843.31	0.00	33,843.31	33,843.31	33,843.31	0.00	0.00
	TOTAL DEL SECTOR	37,000,000.00	232,392.91	37,232,392.91	8,731,662.20	27,072,877.27	27,072,877.27	27,060,539.47	1,427,853.44	12,337.80

ELABORO

L.E. BEATRIZ MENDEZ BASULTO
REPOSABLE DEL DEPTO. DE PLANEACION

VERIFICO

L.C. HECTOR EUGENIO MANCISIDOR REBOLLEDO
DIRECTOR DE ADMON. Y FINANZAS

AUTORIZO

LIC. MIGUEL ANGEL DIAZ PEDROZA
SECRETARIO EJECUTIVO

INSTITUTO VERACRUZANO DE ACCESO A LA INFORMACION

ESTADO ANALITICO DEL EJERCICIO DEL PRESUPUESTO DE EGRESOS
AL 30 DE SEPTIEMBRE DEL AÑO 2014

CLASIFICACIÓN ADMINISTRATIVA: 2.1.1.1.4 ORGANISMO AUTÓNOMO

CLAVE	DESCRIPCIÓN	APROBADO ANUAL	TRANSFERENCIAS OPERADAS	PRESUPUESTO MODIFICADO	PRESUPUESTO COMPROMETIDO	PRESUPUESTO DEVENGADO	PRESUPUESTO EJERCIDO	PAGADO	SUBEJERCICIO O ECONOMIAS
401A03001	PRESIDENCIA	3,789,401.00	147,758.45	3,937,159.45	995,256.49	2,866,002.73	2,866,002.73	2,866,002.73	75,900.23
401A03002	CONSEJO GENERAL	7,005,894.14	115,842.15	7,121,736.29	1,766,698.51	5,288,040.45	5,288,040.45	5,288,040.45	66,997.33
401A03003	SECRETARIA DE ACUERDOS	5,113,438.54	16,268.36	5,097,170.18	1,257,735.99	3,788,541.01	3,788,541.01	3,788,541.01	50,893.18
401A03004	DATOS PERSONALES	1,020,701.02	365,201.35	1,385,902.37	280,604.31	1,089,902.14	1,089,902.14	1,089,902.14	15,395.92
401A03005	DIR DE CAPACITACION Y VINCULACION CIUDADANA	2,437,874.77	255,327.49	2,693,202.26	357,351.67	2,211,031.34	2,211,031.34	2,211,031.34	124,819.25
401A03006	IMAGEN Y RELACIONES PUBLICAS	407,992.03	5,947.33	402,044.70	96,094.15	301,023.83	301,023.83	301,023.83	4,926.72
401A03007	COMUNICACION SOCIAL	787,095.42	163,181.75	950,277.17	174,980.35	621,756.11	621,756.11	621,756.11	153,540.71
401A03008	UNIDAD DE ACCESO	584,088.50	62,693.92	646,782.42	197,900.31	440,091.33	440,091.33	440,091.33	8,790.78
401A03009	ORGANO DE CONTROL INTERNO	1,116,815.12	55,551.52	1,172,366.64	285,855.14	882,248.28	882,248.28	882,248.28	4,263.22
401A03010	SECRETARIA EJECUTIVA	2,661,332.34	196,638.01	2,464,694.33	561,257.11	1,840,298.43	1,840,298.43	1,840,298.43	63,138.79
401A03011	DIR DE ADMINISTRACION Y FINANZAS	8,957,343.18	381,547.69	8,595,795.49	2,199,088.30	5,641,802.37	5,641,802.37	5,629,464.57	754,904.82
401A03012	DIR DE ASUNTOS JURIDICOS	1,417,596.75	71,190.00	1,346,406.75	253,855.39	1,088,774.58	1,088,774.58	1,088,774.58	3,796.78
401A03013	DIR DE SISTEMAS INFORMATICOS	1,700,427.19	281,572.33	1,418,854.86	305,004.48	1,013,364.67	1,013,364.67	1,013,364.67	100,485.71
	TOTAL	37,000,000.00	232,392.91	37,232,392.91	8,731,662.20	27,072,877.27	27,072,877.27	27,060,539.47	1,427,853.44

ELABORO

L.E. BEATRIZ MENDEZ BASULTO
RESPONSABLE DEL DEPTO. DE PLANEACION

VERIFICO

L.C. HECTOR EUGENIO MANCISOR REBOLLEDO
DIRECTOR DE ADMON. Y FINANZAS

AUTORIZO

LIC. MIGUEL ANGEL DIAZ PEDROZA
SECRETARIO EJECUTIVO



ESTAD ANALÍTICO DEL EJERCICIO DEL PRESUPUESTO DE EGRESOS
AL 30 DE SEPTIEMBRE DEL AÑO 2014

CLASIFICACIÓN ECONÓMICA Y POR OBJETO DEL GASTO

CLASIF. ECONOM.	C.O.G. PARTIDA	DESCRIPCIÓN	APROBADO ANUAL	AMPLI/REDUCC	MODIFICADO	COMPROMETIDO	DEVENGADO	EJERCIDO	PAGADO	SUB EJERCICIO O ECONOMÍAS
2100000		GASTO CORRIENTE	36,973,000.00	128,699.19	37,101,699.19	8,731,662.20	26,949,633.43	26,849,633.43	26,937,295.63	1,420,403.56
2110000		GASTOS DE CONSUMO DE LOS ENTES DEL GOBIERNO GENER	36,973,000.00	128,699.19	37,101,699.19	8,731,662.20	26,949,633.43	26,949,633.43	26,937,295.63	1,420,403.56
2111100	10000000	SERVICIOS PERSONALES	30,650,000.00	378,932.14	31,028,932.14	7,529,908.70	23,499,023.44	23,499,023.44	23,499,023.44	0.00
2111100	11000000	REMUNERACIONES AL PERSONAL DE CARÁCTER PERMANENTE	15,347,188.83	27,236.34	15,374,425.17	3,768,111.02	11,606,314.15	11,606,314.15	11,606,314.15	0.00
2111100	11300000	SUELDOS BASE AL PERSONAL PERMANENTE	15,347,188.83	27,236.34	15,374,425.17	3,768,111.02	11,606,314.15	11,606,314.15	11,606,314.15	0.00
2111100	11300001	SUELDOS Y SALARIOS	15,347,188.83	27,236.34	15,374,425.17	3,768,111.02	11,606,314.15	11,606,314.15	11,606,314.15	0.00
2111100	12000000	REMUNERACIONES AL PERSONAL DE CARÁCTER TRANS TORI	191,313.36	9,970.46	201,283.82	50,865.06	150,418.76	150,418.76	150,418.76	0.00
2111100	12200000	SUELDOS BASE AL PERSONAL EVENTUAL	18,220.32	18,220.32	0.00	0.00	0.00	0.00	0.00	0.00
2111100	12200002	SUPLENCIAS	18,220.32	18,220.32	0.00	0.00	0.00	0.00	0.00	0.00
2111100	12300000	RETRIBUCIONES POR SERVICIOS DE CARÁCTER SOCIAL	173,093.04	28,190.78	201,283.82	50,865.06	150,418.76	150,418.76	150,418.76	0.00
2111100	12300002	AYUDA POR SERVICIOS	173,093.04	28,190.78	201,283.82	50,865.06	150,418.76	150,418.76	150,418.76	0.00
2111100	13000000	REMUNERACIONES ADICIONALES Y ESPECIALES	8,168,966.11	631,233.71	7,537,732.40	1,871,245.69	5,666,486.71	5,666,486.71	5,666,486.71	0.00
2111100	13200000	PRIMAS DE VACACIONES, DOMINICAL Y GRATIFICACIÓN D	2,759,098.75	5,013.16	2,764,111.91	667,598.28	2,096,513.63	2,096,513.63	2,096,513.63	0.00
2111100	13200002	GRATIFICACIÓN ANUAL	2,152,249.00	23,258.80	2,128,990.20	537,253.39	1,591,736.81	1,591,736.81	1,591,736.81	0.00
2111100	13200003	PRIMA VACACIONAL	450,449.75	28,271.96	458,721.71	130,344.89	328,376.82	328,376.82	328,376.82	0.00
2111100	13200004	BONO ANUAL DE DESPESA	176,400.00	0.00	176,400.00	0.00	176,400.00	176,400.00	176,400.00	0.00
2111100	13400000	COMPENSACIONES	5,409,867.36	636,246.87	4,773,620.49	1,203,647.41	3,569,973.08	3,569,973.08	3,569,973.08	0.00
2111100	13400007	COMPENSACIÓN ADMINISTRATIVA	5,409,867.36	636,246.87	4,773,620.49	1,203,647.41	3,569,973.08	3,569,973.08	3,569,973.08	0.00
2111100	14000000	SEGURIDAD SOCIAL	1,266,261.70	45,977.29	1,220,284.41	465,310.93	754,973.48	754,973.48	754,973.48	0.00
2111100	14100000	APORTACIONES DE SEGURIDAD SOCIAL	956,337.88	42,703.63	913,634.35	326,790.63	586,843.72	586,843.72	586,843.72	0.00
2111100	14100001	INSTITUTO MEXICANO DEL SEGURO SOCIAL	676,337.88	14,618.60	690,956.48	180,114.16	510,842.32	510,842.32	510,842.32	0.00
2111100	14100002	SEGURO INSTITUCIONAL	280,000.00	57,322.13	222,677.87	146,676.47	76,001.40	76,001.40	76,001.40	0.00
2111100	14300000	APORTACIONES AL SISTEMA PARA EL RETIRO	309,923.82	3,273.76	306,650.06	138,520.30	168,129.76	168,129.76	168,129.76	0.00
2111100	14300001	SISTEMA DE AHOORRO PARA EL RETIRO	309,923.82	3,273.76	306,650.06	138,520.30	168,129.76	168,129.76	168,129.76	0.00
2111100	15000000	OTRAS PRESTACIONES SOCIALES Y ECONÓMICAS	5,461,045.40	1,037,498.36	6,498,543.76	1,350,188.95	5,148,354.81	5,148,354.81	5,148,354.81	0.00
2111100	15200000	INDEMNIZACIONES	1,884,785.09	1,012,728.69	2,897,513.78	553,133.97	2,344,379.81	2,344,379.81	2,344,379.81	0.00
2111100	15200001	PENSIONES, JUBILACIONES E INDEMNIZACIONES	1,884,785.09	1,012,728.69	2,897,513.78	553,133.97	2,344,379.81	2,344,379.81	2,344,379.81	0.00

CLASIFICACIÓN ECONÓMICA Y POR OBJETO DEL GASTO

CLASIF. ECONOM.	C.O.G. PARTIDA	DESCRIPCIÓN	APROBADO ANUAL	AMPL/REDUCC	MODIFICADO	COMPROMETIDO	DEVENGADO	EJERCIDO	PAGADO	SUB EJERCICIO O ECONOMÍAS
2111100	15300000	PRESTACIONES Y HABERES DE RETIRO	0.00	0.00	0.00	0.00	0.00	0.00	0.00	0.00
2111100	15300001	LICUACIONES POR INDEMNIZACIONES Y POR SUELDOS Y	0.00	0.00	0.00	0.00	0.00	0.00	0.00	0.00
2111100	15400000	PRESTACIONES CONTRATAUALES	3,122,660.31	1,129.67	3,123,789.98	676,454.98	2,447,335.00	2,447,335.00	2,447,335.00	0.00
2111100	15400001	AYUDA PARA PASAJES	290,500.56	15,139.82	305,640.38	77,236.26	228,404.12	228,404.12	228,404.12	0.00
2111100	15400004	DESPENSA	124,740.00	6,506.50	131,246.50	33,170.50	98,076.00	98,076.00	98,076.00	0.00
2111100	15400005	PREVISION SOCIAL MULTIPLE	90,720.00	4,746.00	95,466.00	24,120.00	71,346.00	71,346.00	71,346.00	0.00
2111100	15400014	AYUDA PARA LA ADQUISICIÓN DE ÚTILES ESCOLARES	50,400.00	3,200.00	53,600.00	0.00	53,600.00	53,600.00	53,600.00	0.00
2111100	15400016	COMPENSACIÓN POR ACTUACIÓN Y PRODUCTIVIDAD	2,135,850.00	15,292.48	2,151,142.48	541,928.22	1,609,214.26	1,609,214.26	1,609,214.26	0.00
2111100	15400030	GRATIFICACIÓN EXTRAORDINARIA	430,448.75	43,755.13	386,694.62	0.00	386,694.62	386,694.62	386,694.62	0.00
2111100	15600000	APOYOS A LA CAPACITACIÓN DE LOS SERVIDORES PÚBLICOS	453,600.00	23,640.00	477,240.00	120,600.00	356,640.00	356,640.00	356,640.00	0.00
2111100	15600002	AYUDA PARA CAPACITACIÓN Y DESARROLLO	453,600.00	23,640.00	477,240.00	120,600.00	356,640.00	356,640.00	356,640.00	0.00
2111100	17000000	PAGO DE ESTÍMULOS A SERVIDORES PÚBLICOS	215,224.60	18,562.02	196,662.58	24,187.05	172,475.53	172,475.53	172,475.53	0.00
2111100	17100000	ESTÍMULOS	215,224.60	18,562.02	196,662.58	24,187.05	172,475.53	172,475.53	172,475.53	0.00
2111100	17100006	ESTÍMULO A SERVIDORES PÚBLICOS	215,224.60	18,562.02	196,662.58	24,187.05	172,475.53	172,475.53	172,475.53	0.00
2112000	20000000	MATERIALES Y SUMINISTROS	695,000.00	190,994.98	885,994.98	6,621.50	519,526.76	519,526.76	519,526.76	359,846.72
2112000	21000000	MATERIALES DE ADMINISTRACIÓN, EMISIÓN DE DOCUMENTOS	430,000.00	80,464.77	349,535.23	0.00	194,185.07	194,185.07	194,185.07	155,350.16
2112000	21100000	MATERIALES, ÚTILES Y EQUIPOS MENORES DE OFICINA	150,000.00	7,569.80	142,430.20	0.00	76,865.79	76,865.79	76,865.79	65,564.41
2112000	21100001	MATERIALES Y ÚTILES DE OFICINA	150,000.00	7,569.80	142,430.20	0.00	76,865.79	76,865.79	76,865.79	65,564.41
2112000	21400000	MATERIALES, ÚTILES Y EQUIPOS MENORES DE TECNOLOGÍA	200,000.00	52,408.95	147,591.05	0.00	79,174.29	79,174.29	79,174.29	68,416.76
2112000	21400001	MATERIALES Y ÚTILES PARA EL PROCESAMIENTO EN EQUIPO	200,000.00	52,408.95	147,591.05	0.00	79,174.29	79,174.29	79,174.29	68,416.76
2112000	21500000	MATERIAL IMPRESO E INFORMACIÓN DIGITAL	50,000.00	313.98	50,313.98	0.00	31,132.00	31,132.00	31,132.00	19,181.98
2112000	21500001	MATERIAL PARA INFORMACIÓN	0.00	705.00	705.00	0.00	705.00	705.00	705.00	0.00
2112000	21500002	SUSCRIPCIÓN A PERIÓDICOS Y MEDIOS INFORMATIVOS	50,000.00	391.02	49,608.98	0.00	30,427.00	30,427.00	30,427.00	19,181.98
2112000	21600000	MATERIAL DE LIMPIEZA	30,000.00	20,800.00	9,200.00	0.00	7,012.99	7,012.99	7,012.99	2,187.01
2112000	21600001	MATERIAL DE LIMPIEZA	30,000.00	20,800.00	9,200.00	0.00	7,012.99	7,012.99	7,012.99	2,187.01
2112000	21700000	MATERIALES Y ÚTILES DE ENSEÑANZA	0.00	0.00	0.00	0.00	0.00	0.00	0.00	0.00
2112000	21700001	MATERIAL DIDÁCTICO	0.00	0.00	0.00	0.00	0.00	0.00	0.00	0.00



ESTADO ANALÍTICO DEL EJERCICIO DEL PRESUPUESTO DE EGRESOS

AL 30 DE SEPTIEMBRE DEL AÑO 2014

CLASIFICACIÓN ECONÓMICA Y POR OBJETO DEL GASTO

CLASIF. ECONOM.	C.O.G. PARTIDA	DESCRIPCIÓN	APROBADO ANUAL	AMPLI/REDUCC	MODIFICADO	COMPROMETIDO	DEVENGADO	EJERCIDO	PAGADO	SUB EJERCICIO O ECONOMÍAS
2112000	22000000	ALIMENTOS Y UTENSILIOS	55,000.00	6,844.85	61,844.85	2,000.00	48,194.85	48,194.85	48,194.85	11,650.00
2112000	22100000	PRODUCTOS ALIMENTICIOS PARA PERSONAS	50,000.00	8,880.09	58,880.09	2,000.00	45,556.89	45,556.89	45,556.89	11,323.20
2112000	22100004	PRODUCTOS ALIMENTICIOS PARA EL PERSONAL DERIVADO	50,000.00	8,880.09	58,880.09	2,000.00	45,556.89	45,556.88	45,556.88	11,323.20
2112000	22300000	UTENSILIOS PARA EL SERVICIO DE ALIMENTACIÓN	5,000.00	2,035.24	2,964.76	0.00	2,637.96	2,637.96	2,637.96	326.80
2112000	22300001	UTENSILIOS PARA SERVICIO DE ALIMENTACIÓN	5,000.00	2,035.24	2,964.76	0.00	2,637.96	2,637.96	2,637.96	326.80
2112000	24000000	MATERIALES Y ARTÍCULOS DE CONSTRUCCIÓN Y DE REPAR	35,000.00	2,975.70	32,024.30	534.50	13,238.98	13,238.98	13,238.98	18,250.82
2112000	24600000	MATERIAL ELÉCTRICO Y ELECTRÓNICO	15,000.00	0.00	15,000.00	0.00	8,410.51	8,410.51	8,410.51	6,589.49
2112000	24600001	MATERIAL ELÉCTRICO Y ELECTRÓNICO	15,000.00	0.00	15,000.00	0.00	8,410.51	8,410.51	8,410.51	6,589.49
2112000	24800000	MATERIALES COMPLEMENTARIOS	10,000.00	2,975.70	7,024.30	0.00	430.00	430.00	430.00	6,594.30
2112000	24800001	PLANTAS DE ORNATO	10,000.00	2,975.70	7,024.30	0.00	430.00	430.00	430.00	6,594.30
2112000	24900000	OTROS MATERIALES Y ARTÍCULOS DE CONSTRUCCIÓN Y RE	10,000.00	0.00	10,000.00	534.50	4,398.47	4,398.47	4,398.47	5,067.03
2112000	24900001	PINTURAS	10,000.00	0.00	10,000.00	534.50	4,398.47	4,398.47	4,398.47	5,067.03
2112000	25000000	PRODUCTOS QUÍMICOS, FARMACÉUTICOS Y DE LABORATOR	5,000.00	2,933.74	2,066.26	0.00	0.00	0.00	0.00	2,066.26
2112000	25300000	MEDICINAS Y PRODUCTOS FARMACÉUTICOS	5,000.00	2,933.74	2,066.26	0.00	0.00	0.00	0.00	2,066.26
2112000	25300001	MEDICINAS Y PRODUCTOS FARMACÉUTICOS	5,000.00	2,933.74	2,066.26	0.00	0.00	0.00	0.00	2,066.26
2112000	26000000	COMBUSTIBLES, LUBRICANTES Y ADITIVOS	120,000.00	261,263.89	381,263.88	4,087.00	236,938.30	236,938.30	236,938.30	140,238.59
2112000	26100000	COMBUSTIBLES, LUBRICANTES Y ADITIVOS	120,000.00	261,263.89	381,263.89	4,087.00	236,938.30	236,938.30	236,938.30	140,238.59
2112000	26100003	COMBUSTIBLES LUBRICANTES Y ADITIVOS PARA SERVICI	120,000.00	261,263.89	381,263.89	4,087.00	236,938.30	236,938.30	236,938.30	140,238.59
2112000	29000000	HERRAMIENTAS, REFACCIONES Y ACCESORIOS MENORES	50,000.00	9,260.45	59,260.45	0.00	26,969.56	26,969.56	26,969.56	32,280.89
2112000	29100000	HERRAMIENTAS MENORES	2,000.00	0.00	2,000.00	0.00	342.90	342.90	342.90	1,657.10
2112000	29100001	REFACCIONES, ACCESORIOS Y HERRAMIENTAS	2,000.00	0.00	2,000.00	0.00	342.90	342.90	342.90	1,657.10
0000000	29200000	REFACCIONES Y ACCESORIOS MENORES DE EDIFICIOS	5,000.00	0.00	5,000.00	0.00	838.52	838.52	838.52	4,161.48
0000000	29200001	REFACCIONES Y ACCESORIOS MENORES DE EDIFICIOS	5,000.00	0.00	5,000.00	0.00	838.52	838.52	838.52	4,161.48
0000000	29300000	REFACCIONES Y ACCESORIOS MENORES DE MOBILIARIO Y	2,000.00	0.00	2,000.00	0.00	0.00	0.00	0.00	2,000.00
0000000	29300001	REFACCIONES Y ACCESORIOS MENORES DE MOBILIARIO Y	2,000.00	0.00	2,000.00	0.00	0.00	0.00	0.00	2,000.00
2112000	29400000	REFACCIONES Y ACCESORIOS MENORES DE EQUIPO DE COM	30,000.00	14,322.90	44,322.90	0.00	21,606.34	21,606.34	21,606.34	22,716.56
2112000	29400001	REFACCIONES Y ACCESORIOS DE EQUIPO DE COMPUTO	30,000.00	14,322.90	44,322.90	0.00	21,606.34	21,606.34	21,606.34	22,716.56

INSTITUTO VERACRUZANO DE ACCESO A LA INFORMACION

ESTADO ANALITICO DEL EJERCICIO DEL PRESUPUESTO DE EGRESOS

AL 30 DE SEPTIEMBRE DEL AÑO 2014

CLASIFICACIÓN ECONÓMICA Y POR OBJETO DEL GASTO

CLASIF. ECONOM.	C.O.G. PARTIDA	DESCRIPCIÓN	APROBADO ANUAL	AMPL/REDUC	MODIFICADO	COMPROMETIDO	DEVENGADO	EJERCIDO	PAGADO	SUB EJERCICIO O ECONOMIAS
211200	33000000	SERVICIOS PROFESIONALES, CIENTÍFICOS, TÉCNICOS Y	547,450.00	204,096.61	343,351.19	23,544.51	176,926.15	176,926.15	176,926.15	142,876.53
211200	33100000	SERVICIOS DE LEGALES, DE CONTABILIDAD, AUDITORÍA	200,000.00	194,615.83	5,384.17	0.00	0.00	0.00	0.00	5,384.17
211200	33100001	ASESORIAS ASOCIADAS A CONVENIOS D ACUERDOS	200,000.00	194,615.83	5,384.17	0.00	0.00	0.00	0.00	5,384.17
211200	33300000	SERVICIOS DE CONSULTORÍA ADMINISTRATIVA, PROCESOS	0.00	928.00	928.00	0.00	928.00	928.00	928.00	0.00
211200	33300001	SERVICIOS DE INFORMATICA	0.00	928.00	928.00	0.00	928.00	928.00	928.00	0.00
211200	33400000	CAPACITACIÓN	75,000.00	40,000.00	35,000.00	0.00	14,616.00	14,616.00	14,616.00	20,384.00
211200	33400001	CAPACITACIÓN	75,000.00	40,000.00	35,000.00	0.00	14,616.00	14,616.00	14,616.00	20,384.00
211200	33800000	SERVICIOS DE VIGILANCIA	227,450.00	0.00	227,450.00	0.00	132,949.44	132,949.44	132,949.44	94,500.56
211200	33800001	SERVICIOS DE VIGILANCIA	227,450.00	0.00	227,450.00	0.00	132,949.44	132,949.44	132,949.44	94,500.56
211200	33900000	SERVICIOS PROFESIONALES, CIENTÍFICOS Y TÉCNICOS I	45,000.00	29,589.02	74,589.02	23,544.51	28,434.71	28,434.71	28,434.71	22,609.80
211200	33900001	ESTUDIOS, INVESTIGACIONES Y PROYECTOS	45,000.00	29,589.02	74,589.02	23,544.51	28,434.71	28,434.71	28,434.71	22,609.80
211200	34000000	SERVICIOS FINANCIEROS, BANCARIOS Y COMERCIALES	62,000.00	6,763.56	68,763.56	0.00	48,509.31	48,509.31	48,509.31	20,254.27
211200	34100000	SERVICIOS FINANCIEROS Y BANCARIOS	12,000.00	6,456.32	18,456.32	0.00	15,490.72	15,490.72	15,490.72	2,965.60
211200	34100001	SERVICIOS BANCARIOS Y FINANCIEROS	12,000.00	6,456.32	18,456.32	0.00	15,490.72	15,490.72	15,490.72	2,965.60
0000000	34400000	SEGUROS DE RESPONSABILIDAD PATRIMONIAL Y FIANZAS	20,000.00	2,653.70	22,653.70	0.00	21,365.30	21,365.30	21,365.30	1,288.40
0000000	34400001	SEG. DE BIENES PATRIMONIALES Y FIANZAS	20,000.00	2,653.70	22,653.70	0.00	21,365.30	21,365.30	21,365.30	1,288.40
211200	34500000	SEGURO DE BIENES PATRIMONIALES	30,000.00	2,346.44	27,653.56	0.00	11,653.29	11,653.29	11,653.29	16,000.27
211200	34500001	SEGUROS DE BIENES PATRIMONIALES	30,000.00	2,346.44	27,653.56	0.00	11,653.29	11,653.29	11,653.29	16,000.27
211200	34900000	SERVICIOS FINANCIEROS, BANCARIOS Y COMERCIALES IN	0.00	0.00	0.00	0.00	0.00	0.00	0.00	0.00
211200	34900001	OTROS SERVICIOS COMERCIALES	0.00	0.00	0.00	0.00	0.00	0.00	0.00	0.00
211200	35000000	SERVICIOS DE INSTALACIÓN, REPARACIÓN, MANTENIMEN	389,000.00	12,637.71	376,362.29	70,984.03	169,054.00	169,054.00	169,054.00	136,324.26
211200	35100000	CONSERVACIÓN Y MANTENIMIENTO MENOR DE INMUEBLES	100,000.00	19,607.20	80,392.80	0.00	38,185.63	38,185.63	38,185.63	42,207.17
211200	35100001	CONSERVACIÓN Y MANTENIMIENTO DE INMUEBLES (EDIFIC	100,000.00	19,607.20	80,392.80	0.00	38,185.63	38,185.63	38,185.63	42,207.17
211200	35200000	INSTALACIÓN, REPARACIÓN Y MANTENIMIENTO DE MOBILI	5,000.00	9,566.48	14,566.48	0.00	12,945.60	12,945.60	12,945.60	1,640.88
211200	35200001	CONSERVACIÓN Y MANTENIMIENTO DE EQUIPO Y MOBILIAR	5,000.00	9,566.48	14,566.48	0.00	12,945.60	12,945.60	12,945.60	1,640.88
211200	35300000	INSTALACIÓN, REPARACIÓN Y MANTENIMIENTO DE EQUIP	80,000.00	0.00	80,000.00	0.00	3,001.79	3,001.79	3,001.79	76,998.21
211200	35300001	CONSERVACIÓN Y MANTENIMIENTO DE BIENES INFORMATI	80,000.00	0.00	80,000.00	0.00	3,001.79	3,001.79	3,001.79	76,998.21

ESTADO ANALÍTICO DEL EJERCICIO DEL PRESUPUESTO DE EGRESOS
AL 30 DE SEPTIEMBRE DEL AÑO 2014

CLASIFICACIÓN ECONÓMICA Y POR OBJETO DEL GASTO

CLASIF. ECONÓM.	C.O.G. PARTIDA	DESCRIPCIÓN	APROBADO ANUAL	AMPLI/REDUCC	MODIFICADO	COMPROMETIDO	DEVENGADO	EJERCIDO	PAGADO	SUB EJERCICIO O ECONOMÍAS
2112000	35500000	REPARACIÓN Y MANTENIMIENTO DE EQUIPO DE TRANSPORT	30,000.00	2,616.99	27,383.01	0.00	17,905.01	17,905.01	17,905.01	9,478.00
2112000	35500003	CONSERVACIÓN Y MANTENIMIENTO DE VEHÍCULOS ADSCRIT	30,000.00	2,616.99	27,383.01	0.00	17,905.01	17,905.01	17,905.01	9,478.00
2112000	35800000	SERVICIOS DE LIMPIEZA Y MALEJO DE DESECHOS	168,000.00	0.00	168,000.00	70,984.03	97,015.97	97,015.97	97,015.97	0.00
2112000	35800001	SERVICIO DE LAVANDERÍA, LIMPIEZA, HIGIENE	168,000.00	0.00	168,000.00	70,984.03	97,015.97	97,015.97	97,015.97	0.00
2112000	35900000	SERVICIOS DE JARDINERÍA Y FUMIGACIÓN	6,000.00	0.00	6,000.00	0.00	0.00	0.00	0.00	6,000.00
2112000	35900001	FUMIGACIÓN	6,000.00	0.00	6,000.00	0.00	0.00	0.00	0.00	6,000.00
2112000	36000000	SERVICIOS DE COMUNICACIÓN SOCIAL Y PUBLICIDAD	410,000.00	29,250.46	380,749.54	0.00	186,943.55	186,943.55	186,943.55	193,805.99
2112000	36100000	DIFUSIÓN POR RADIO, TELEVISIÓN Y OTROS MEDIOS DE	340,000.00	10,850.46	329,149.54	0.00	175,343.55	175,343.55	175,343.55	153,905.99
2112000	36100001	PUBLICACIONES OFICIALES PARA DIFUSIÓN E INFORMACI	25,000.00	9,988.15	34,988.15	0.00	10,457.31	10,457.31	10,457.31	24,530.84
2112000	36100003	OTROS GASTOS DE PUBLICACIÓN, DIFUSIÓN E INFORMACI	80,000.00	2,904.71	62,904.71	0.00	30,681.15	30,681.15	30,681.15	32,223.56
2112000	36100004	IMPRESIONES	195,000.00	781.33	194,218.67	0.00	131,332.65	131,332.65	131,332.65	62,886.02
2112000	36100005	DIFUSIÓN DE MENSAJES SOBRE PROGRAMAS Y ACTIVIDADE	60,000.00	22,961.99	37,038.01	0.00	2,872.44	2,872.44	2,872.44	34,165.57
2112000	36600000	SERVICIO DE CREACIÓN Y DIFUSIÓN DE CONTENIDO EXCL	70,000.00	18,400.00	51,600.00	0.00	11,600.00	11,600.00	11,600.00	40,000.00
2112000	36600001	DIFUSIÓN DE MENSAJES SOBRE PROGRAMAS Y ACTIVIDADE	70,000.00	18,400.00	51,600.00	0.00	11,600.00	11,600.00	11,600.00	40,000.00
2112000	37000000	SERVICIOS DE TRASLADOS Y VIÁTICOS	450,000.00	103,426.37	553,426.37	72,520.25	308,715.85	308,715.85	308,478.05	172,190.27
2112000	37100000	PASAJES AÉREOS	50,000.00	12,250.00	62,250.00	10,266.00	32,560.00	32,560.00	32,560.00	19,424.00
2112000	37100001	PASAJES NACIONALES A SERVIDORES PÚBLICOS	50,000.00	12,250.00	62,250.00	10,266.00	32,560.00	32,560.00	32,560.00	19,424.00
2112000	37200000	PASAJES TERRESTRES	95,000.00	1,271.10	93,728.90	4,329.00	45,141.87	45,141.87	45,141.87	44,258.03
2112000	37200001	PASAJES NACIONALES A SERVIDORES PÚBLICOS	95,000.00	1,271.10	93,728.90	4,329.00	45,141.87	45,141.87	45,141.87	44,258.03
2112000	37500000	VIÁTICOS EN EL PAÍS	225,000.00	101,721.53	326,721.53	50,025.25	198,769.40	198,769.40	198,769.40	77,926.88
2112000	37500001	VIÁTICOS NACIONALES A SERVIDORES PÚBLICOS	225,000.00	101,721.53	326,721.53	50,025.25	198,769.40	198,769.40	198,769.40	77,926.88
2112000	37900000	OTROS SERVICIOS DE TRASLADO Y HOSPEDAJE	80,000.00	9,274.06	70,725.94	7,900.00	32,244.58	32,244.58	32,006.78	30,581.36
2112000	37900001	TRASLADOS LOCALES	80,000.00	9,274.06	70,725.94	7,900.00	32,244.58	32,244.58	32,006.78	30,581.36
2112000	38000000	SERVICIOS OFICIALES	341,000.00	75,879.53	265,120.47	645.55	149,513.41	149,513.41	149,513.41	114,861.51
2112000	38100000	GASTOS DE CEREMONIAL	50,000.00	12,194.00	62,194.00	0.00	34,485.70	34,485.70	34,485.70	27,708.30
2112000	38100001	ATENCIÓN A VISITANTES	50,000.00	12,194.00	62,194.00	0.00	34,485.70	34,485.70	34,485.70	27,708.30
2112000	38200000	GASTOS DE ORDEN SOCIAL Y CULTURAL	41,000.00	18,936.81	22,063.19	0.00	0.00	0.00	0.00	22,063.19

ESTADO ANALÍTICO DEL EJERCICIO DEL PRESUPUESTO DE EGRESOS
AL 30 DE SEPTIEMBRE DEL AÑO 2014

CLASIFICACIÓN ECONÓMICA Y POR OBJETO DEL GASTO

CLASIF. ECONÓM.	C.O.G. PARTIDA	DESCRIPCIÓN	APROBADO ANUAL	AMPLIF/REDUC	MODIFICADO	COMPROMETIDO	DEVENGADO	EJERCIDO	PAGADO	SUB EJERCICIO O ECONOMÍAS
2112000	382000001	ESPECTÁCULOS CULTURALES	41,000.00	18,936.81	22,063.19	0.00	0.00	0.00	0.00	22,063.19
2112000	383000000	CONGRESOS Y CONVENCIONES	250,000.00	69,136.72	180,863.28	645.55	115,027.71	115,027.71	115,027.71	55,190.02
2112000	383000001	CONGRESOS Y CONVENCIONES	250,000.00	69,136.72	180,863.28	645.55	115,027.71	115,027.71	115,027.71	55,190.02
0000000	390000000	OTROS SERVICIOS GENERALES	0.00	0.00	0.00	0.00	0.00	0.00	0.00	0.00
2112000	390000000	OTROS SERVICIOS GENERALES	971,050.00	141,982.33	829,067.67	325,887.66	497,866.60	497,866.60	497,866.60	5,613.41
0000000	390000001	OTROS SERVICIOS GENERALES	0.00	0.00	0.00	0.00	0.00	0.00	0.00	0.00
2112000	392000000	IMPUESTOS Y DERECHOS	11,500.00	2,544.92	14,044.92	0.00	8,431.52	8,431.52	8,431.52	5,613.40
2112000	392000001	OTROS IMPUESTOS, DERECHOS Y CUOTAS	11,500.00	2,544.92	14,044.92	0.00	8,431.52	8,431.52	8,431.52	5,613.40
0000000	395000000	PENAS, MULTAS, ACCESORIOS Y ACTUALIZACIONES	0.00	983.02	983.02	0.00	983.02	983.02	983.02	0.00
0000000	395000001	PENAS, MULTAS, ACCESORIOS Y ACTUALIZACIONES	0.00	983.02	983.02	0.00	983.02	983.02	983.02	0.00
0000000	396000000	OTROS GASTOS POR RESPONSABILIDADES	0.00	0.00	0.00	0.00	0.00	0.00	0.00	0.00
0000000	396000001	OTROS GASTOS POR RESPONSABILIDADES	0.00	0.00	0.00	0.00	0.00	0.00	0.00	0.00
2111300	398000000	IMPUESTOS SOBRE NÓMINAS Y OTROS QUE SE DERIVEN DE	949,550.00	145,510.27	804,039.73	315,587.66	488,452.06	488,452.06	488,452.06	0.01
2111300	398000001	IMPUESTO 2% SOBRE NÓMINA	825,696.40	146,843.45	678,852.95	254,112.06	424,740.89	424,740.89	424,740.89	0.00
2111300	398000002	15% FOMENTO A LA EDUCACION	123,853.60	1,333.18	125,186.78	61,475.60	63,711.17	63,711.17	63,711.17	0.01
2112000	399000000	OTROS SERVICIOS GENERALES	10,000.00	0.00	10,000.00	10,000.00	0.00	0.00	0.00	0.00
2112000	399000001	FONDO REVOLVENTE	10,000.00	0.00	10,000.00	10,000.00	0.00	0.00	0.00	0.00
2200000		GASTOS DE CAPITAL	0.00	100,057.00	100,057.00	0.00	100,057.00	100,057.00	100,057.00	0.00
2220000		ACTIVOS FIJOS (FORMACION BRUTA DE CAPITAL FIJO)	0.00	100,057.00	100,057.00	0.00	100,057.00	100,057.00	100,057.00	0.00
2252000	500000000	BIENES MUEBLES, INMUEBLES E INTANGIBLES	0.00	100,057.00	100,057.00	0.00	100,057.00	100,057.00	100,057.00	0.00
2222200	510000000	MOBILIARIO Y EQUIPO DE ADMINISTRACIÓN	0.00	66,213.69	66,213.69	0.00	66,213.69	66,213.69	66,213.69	0.00
2222300	511000000	MUEBLES DE OFICINA Y ESTANTERÍA	0.00	54,859.30	54,859.30	0.00	54,859.30	54,859.30	54,859.30	0.00
2222300	511000001	MOBILIARIO Y EQUIPO DE OFICINA	0.00	54,859.30	54,859.30	0.00	54,859.30	54,859.30	54,859.30	0.00
2222300	512000000	MUEBLES, EXCEPTO DE OFICINA Y ESTANTERÍA	0.00	2,998.99	2,998.99	0.00	2,998.99	2,998.99	2,998.99	0.00
2222300	512000001	OTROS MUEBLES	0.00	2,998.99	2,998.99	0.00	2,998.99	2,998.99	2,998.99	0.00
2222200	515000000	EQUIPO DE CÓMPUTO Y DE TECNOLOGÍAS DE LA INFORMAC	0.00	8,355.40	8,355.40	0.00	8,355.40	8,355.40	8,355.40	0.00
2222200	515000001	BIENES INFORMÁTICOS	0.00	8,355.40	8,355.40	0.00	8,355.40	8,355.40	8,355.40	0.00

ESTADO ANALITICO DEL EJERCICIO DEL PRESUPUESTO DE EGRESOS
AL 30 DE SEPTIEMBRE DEL AÑO 2014

CLASIFICACIÓN ECONÓMICA Y POR OBJETO DEL GASTO

CLASIF. ECONOM.	C.O.G. PARTIDA	DESCRIPCIÓN	APROBADO ANUAL	AMPL/REDUCC	MODIFICADO	COMPROMETIDO	DEVENGADO	EJERCIDO	PAGADO	SUB EJERCICIO O ECONOMÍAS
2222300	52000000	MOBILIARIO Y EQUIPO EDUCACIONAL Y RECREATIVO	0.00	0.00	0.00	0.00	0.00	0.00	0.00	0.00
2222300	52100000	EQUIPOS Y APARATOS AUDIOVISUALES	0.00	0.00	0.00	0.00	0.00	0.00	0.00	0.00
2222300	52100001	EQUIPO AUDIOVISUAL	0.00	0.00	0.00	0.00	0.00	0.00	0.00	0.00
2222300	52300000	CÁMARAS FOTOGRÁFICAS Y DE VIDEO	0.00	0.00	0.00	0.00	0.00	0.00	0.00	0.00
2222300	52300001	EQUIPO FOTOGRÁFICO	0.00	0.00	0.00	0.00	0.00	0.00	0.00	0.00
2222100	54000000	VEHÍCULOS Y EQUIPO DE TRANSPORTE	0.00	0.00	0.00	0.00	0.00	0.00	0.00	0.00
2222100	54100000	VEHÍCULOS Y EQUIPO TERRESTRE	0.00	0.00	0.00	0.00	0.00	0.00	0.00	0.00
2222100	54100003	VEHÍCULOS TERRESTRES PARA SERVICIOS ADMINISTRATIV	0.00	0.00	0.00	0.00	0.00	0.00	0.00	0.00
2222300	56000000	MAQUINARIA, OTROS EQUIPOS Y HERRAMIENTAS	0.00	0.00	0.00	0.00	0.00	0.00	0.00	0.00
2222300	56400000	SISTEMAS DE AIRE ACONDICIONADO, CALEFACCIÓN Y DE	0.00	0.00	0.00	0.00	0.00	0.00	0.00	0.00
2222300	56400001	SISTEMAS DE AIRE ACONDICIONADO, CALEFACCIÓN Y DE	0.00	0.00	0.00	0.00	0.00	0.00	0.00	0.00
2222300	56500000	EQUIPO DE COMUNICACIÓN Y TELECOMUNICACIÓN	0.00	0.00	0.00	0.00	0.00	0.00	0.00	0.00
2222300	56500001	EQUIPOS Y APARATOS DE COMUNICACIONES Y TELECOMUNI	0.00	0.00	0.00	0.00	0.00	0.00	0.00	0.00
2222300	56900000	OTROS EQUIPOS	0.00	0.00	0.00	0.00	0.00	0.00	0.00	0.00
2222300	56900006	OTROS BIENES MUEBLES	0.00	0.00	0.00	0.00	0.00	0.00	0.00	0.00
2252000	59000000	ACTIVOS INTANGIBLES	0.00	33,843.31	33,843.31	33,843.31	33,843.31	33,843.31	33,843.31	0.00
2252300	59100000	SOFTWARE	0.00	33,843.31	33,843.31	33,843.31	33,843.31	33,843.31	33,843.31	0.00
2252300	59100001	SOFTWARE	0.00	33,843.31	33,843.31	33,843.31	33,843.31	33,843.31	33,843.31	0.00
2252000	59200000	PATENTES	0.00	0.00	0.00	0.00	0.00	0.00	0.00	0.00
2252000	59200001	PATENTES	0.00	0.00	0.00	0.00	0.00	0.00	0.00	0.00
2252000	59400000	DERECHOS	0.00	0.00	0.00	0.00	0.00	0.00	0.00	0.00
2252000	59400001	DERECHOS	0.00	0.00	0.00	0.00	0.00	0.00	0.00	0.00
2210000		CONSTRUCCIONES EN PROCESO	0.00	0.00	0.00	0.00	0.00	0.00	0.00	0.00
		TOTAL:	37,000,000.00	232,392.91	37,232,392.91	8,731,662.20	27,072,877.27	27,072,877.27	27,060,539.47	1,427,853.44



ESTADO ANALÍTICO DEL EJERCICIO DEL PRESUPUESTO DE EGRESOS
AL 30 DE SEPTIEMBRE DEL AÑO 2014

CLASIFICACIÓN FUNCIONAL-PROGRAMÁTICA

CÓDIGO	DESCRIPCIÓN	APROBADO ANUAL	AMPLI/REDUCC	MODIFICADO	COMPROMETIDO	DEVENGADO	EJERCIDO	PAGADO	SUB EJERCICIO O ECONOMÍAS
1	GOBIERNO	37,000,000.00	232,392.91	37,232,392.91	8,731,662.20	27,072,877.27	27,072,877.27	27,060,539.47	1,427,853.44
18	DIFUSIÓN Y RELACIONES PÚBLICAS	37,000,000.00	232,392.91	37,232,392.91	8,731,662.20	27,072,877.27	27,072,877.27	27,060,539.47	1,427,853.44
184	ACCESO A LA INFORMACIÓN GOBIERNAL	37,000,000.00	232,392.91	37,232,392.91	8,731,662.20	27,072,877.27	27,072,877.27	27,060,539.47	1,427,853.44
401A03001	PRESIDENCIA	3,789,401.00	147,758.45	3,937,159.45	995,256.49	2,866,002.73	2,866,002.73	2,866,002.73	75,900.23
E10101	PONENCIAS	3,466,469.22	59,068.12	3,525,537.34	830,186.70	2,619,450.41	2,619,450.41	2,619,450.41	75,900.23
J10101	PONENCIAS	266,563.94	76,939.36	343,503.30	147,353.74	196,149.86	196,149.86	196,149.86	0.00
T10101	PONENCIAS	56,367.84	11,750.97	68,118.81	17,716.05	50,402.76	50,402.76	50,402.76	0.00
401A03002	CONSEJO GENERAL	7,005,894.14	115,842.15	7,121,736.29	1,766,698.51	5,288,040.45	5,288,040.45	5,288,040.45	66,997.33
E10101	PONENCIAS	6,439,459.22	138,348.36	6,577,807.58	1,606,600.19	4,904,210.06	4,904,210.06	4,904,210.06	66,997.33
J10101	PONENCIAS	453,066.96	76,939.36	530,006.32	128,257.79	247,869.81	247,869.81	247,869.81	0.00
K10101	PONENCIAS	0.00	49,861.21	49,861.21	0.00	49,861.21	49,861.21	49,861.21	0.00
T10101	PONENCIAS	113,367.96	4,571.94	117,939.90	31,640.53	86,099.37	86,099.37	86,099.37	0.00
401A03003	SECRETARÍA DE ACUERDOS	5,113,438.54	16,268.36	5,097,170.18	1,257,735.99	3,788,541.01	3,788,541.01	3,788,541.01	50,893.18
E10101	PONENCIAS	4,736,818.75	32,706.93	4,769,525.68	1,141,862.18	3,511,357.46	3,511,357.46	3,511,357.46	50,893.18
J10101	PONENCIAS	254,438.31	9,104.77	263,543.08	82,042.51	181,500.57	181,500.57	181,500.57	0.00
T10101	PONENCIAS	122,181.48	7,332.80	129,514.28	33,831.30	95,682.98	95,682.98	95,682.98	0.00
401A03004	DATOS PERSONALES	1,020,701.02	365,201.35	1,385,902.37	280,604.31	1,089,902.14	1,089,902.14	1,089,902.14	15,395.92
E10101	PONENCIAS	925,939.92	157,346.54	1,083,286.46	248,567.31	819,323.23	819,323.23	819,323.23	15,395.92
J10101	PONENCIAS	71,632.18	194,541.25	266,173.43	24,023.19	242,150.24	242,150.24	242,150.24	0.00
K10101	PONENCIAS	0.00	6,806.00	6,806.00	0.00	6,806.00	6,806.00	6,806.00	0.00
T10101	PONENCIAS	23,128.92	6,507.56	29,636.48	8,013.81	21,622.67	21,622.67	21,622.67	0.00
401A03005	DIR DE CAPACITACION Y VINCULACION CIUDADANA	2,437,874.77	255,327.49	2,693,202.26	387,351.67	2,211,031.34	2,211,031.34	2,211,031.34	124,819.25
E10201	PROMOCIÓN DE LA CULTURA DE LA TRANSPARENCIA Y ACCESO A	2,206,573.64	128,390.97	2,334,964.61	304,786.69	1,648,576.73	1,648,576.73	1,648,576.73	124,819.25
J10201	PROMOCIÓN DE LA CULTURA DE LA TRANSPARENCIA Y ACCESO A	177,875.21	377,308.63	555,183.84	36,255.27	518,928.57	518,928.57	518,928.57	0.00
T10201	PROMOCIÓN DE LA CULTURA DE LA TRANSPARENCIA Y ACCESO A	53,425.92	6,409.83	59,835.75	16,309.71	43,526.04	43,526.04	43,526.04	0.00
401A03006	IMAGEN Y RELACIONES PÚBLICAS	407,992.03	5,947.33	413,939.36	96,084.15	301,023.83	301,023.83	301,023.83	4,926.72
E10202	DIFUSIÓN Y COMUNICACIÓN INSTITUCIONAL	364,553.40	7,589.57	372,142.97	84,076.44	267,960.67	267,960.67	267,960.67	4,926.72
J10202	DIFUSIÓN Y COMUNICACIÓN INSTITUCIONAL	32,936.71	1,624.30	34,561.01	9,361.12	25,199.89	25,199.89	25,199.89	0.00
T10202	DIFUSIÓN Y COMUNICACIÓN INSTITUCIONAL	10,501.92	17.94	10,519.86	2,656.59	7,863.27	7,863.27	7,863.27	0.00
401A03007	COMUNICACIÓN SOCIAL	787,095.42	163,181.75	950,277.17	174,980.35	621,756.11	621,756.11	621,756.11	153,540.71
E10202	DIFUSIÓN Y COMUNICACIÓN INSTITUCIONAL	729,594.96	77,042.81	806,637.77	144,234.82	508,862.24	508,862.24	508,862.24	153,540.71
J10202	DIFUSIÓN Y COMUNICACIÓN INSTITUCIONAL	44,810.82	81,115.67	125,926.49	25,677.21	100,249.28	100,249.28	100,249.28	0.00
K10202	DIFUSIÓN Y COMUNICACIÓN INSTITUCIONAL	0.00	1,380.40	1,380.40	0.00	1,380.40	1,380.40	1,380.40	0.00



ESTADO ANALÍTICO DEL EJERCICIO DEL PRESUPUESTO DE EGRESOS
AL 30 DE SEPTIEMBRE DEL AÑO 2014

CLASIFICACIÓN FUNCIONAL-PROGRAMÁTICA

CÓDIGO	DESCRIPCIÓN	APROBADO ANUAL	AMPU/REDUCC	MODIFICADO	COMPROMETIDO	DEVENGADO	EJERCIDO	PAGADO	SUB EJERCICIO O ECONOMÍAS
T10202	DEFUSIÓN Y COMUNICACIÓN INSTITUCIONAL	12,689.64	3,642.87	16,332.51	5,068.32	11,264.19	11,264.19	11,264.19	0.00-
401A03008	UNIDAD DE ACCESO	584,088.50	62,693.92	646,782.42	197,900.31	440,091.33	440,091.33	440,091.33	8,790.78
E10301	TRANSPARENCIA DEL INSTITUTO	525,453.92	56,591.16	582,045.08	157,838.77	415,415.53	415,415.53	415,415.53	8,790.78
J10301	TRANSPARENCIA DEL INSTITUTO	44,810.82	0.00	44,810.82	35,475.23	9,335.59	9,335.59	9,335.59	0.00-
K10301	TRANSPARENCIA DEL INSTITUTO	0.00	2,653.48	2,653.48	0.00	2,653.48	2,653.48	2,653.48	0.00
T10301	TRANSPARENCIA DEL INSTITUTO	13,823.76	3,449.28	17,273.04	4,586.31	12,686.73	12,686.73	12,686.73	0.00
401A03009	ORGANO DE CONTROL INTERNO	1,116,815.12	55,551.52	1,172,366.64	285,855.14	882,248.28	882,248.28	882,248.28	4,263.22
E10301	TRANSPARENCIA DEL INSTITUTO	1,007,594.40	10,877.68	996,916.72	240,727.89	751,925.61	751,925.61	751,925.61	4,263.22
J10301	TRANSPARENCIA DEL INSTITUTO	86,091.80	64,963.58	151,055.38	36,780.30	112,275.08	112,275.08	112,275.08	0.00
T10301	TRANSPARENCIA DEL INSTITUTO	23,128.92	1,265.62	24,394.54	6,348.95	18,047.59	18,047.59	18,047.59	0.00-
401A03010	SECRETARIA EJECUTIVA	2,661,332.34	196,638.01	2,464,694.33	561,257.11	1,840,298.43	1,840,298.43	1,840,298.43	63,138.79
E10401	PLANEACIÓN, PROGRAMACIÓN Y PRESUPUESTACIÓN	2,457,973.96	170,221.62	2,287,752.24	522,497.37	1,702,116.08	1,702,116.08	1,702,116.08	63,138.79
J10401	PLANEACIÓN, PROGRAMACIÓN Y PRESUPUESTACIÓN	161,502.00	17,046.01	144,455.99	31,571.65	112,884.34	112,884.34	112,884.34	0.00
T10401	PLANEACIÓN, PROGRAMACIÓN Y PRESUPUESTACIÓN	41,856.48	9,370.38	32,486.10	7,188.09	25,298.01	25,298.01	25,298.01	0.00
401A03011	DIR DE ADMINISTRACIÓN Y FINANZAS	8,957,343.18	361,547.69	8,595,795.49	2,199,088.30	5,641,802.37	5,641,802.37	5,629,464.57	754,904.82
E10402	MANEJO DE LOS RECURSOS INSTITUCIONALES, HUMANOS, FINAN	8,195,040.79	481,180.69	7,713,860.10	1,929,404.78	5,029,550.50	5,029,550.50	5,017,212.70	754,904.82
J10402	MANEJO DE LOS RECURSOS INSTITUCIONALES, HUMANOS, FINAN	346,583.47	152,028.19	498,611.66	89,701.58	408,910.08	408,910.08	408,910.08	0.00
K10402	MANEJO DE LOS RECURSOS INSTITUCIONALES, HUMANOS, FINAN	0.00	36,677.91	36,677.91	0.00	36,677.91	36,677.91	36,677.91	0.00
T10402	MANEJO DE LOS RECURSOS INSTITUCIONALES, HUMANOS, FINAN	415,718.92	69,073.10	346,645.82	179,981.94	166,663.88	166,663.88	166,663.88	0.00
401A03012	DIR DE ASUNTOS JURIDICOS	1,417,596.75	71,190.00	1,346,406.75	253,835.39	1,088,774.58	1,088,774.58	1,088,774.58	3,796.78
E10403	REPRESENTACIÓN Y COMISIÓN LEGAL	1,264,937.40	213,604.05	1,051,333.34	230,806.44	816,730.12	816,730.12	816,730.12	3,796.78
J10403	REPRESENTACIÓN Y COMISIÓN LEGAL	119,028.51	147,962.11	266,990.62	18,030.50	248,960.12	248,960.12	248,960.12	0.00-
T10403	REPRESENTACIÓN Y COMISIÓN LEGAL	33,630.84	5,548.05	28,082.79	4,998.45	23,084.34	23,084.34	23,084.34	0.00-
401A03013	DIR DE SISTEMAS INFORMATICOS	1,700,427.19	281,572.33	1,418,854.86	305,004.48	1,013,364.67	1,013,364.67	1,013,364.67	100,485.71
E10404	SOPORTE EN TECNOLOGÍAS DE LA INFORMACIÓN	1,528,543.73	278,441.96	1,250,101.77	271,627.72	877,988.34	877,988.34	877,988.34	100,485.71
J10404	SOPORTE EN TECNOLOGÍAS DE LA INFORMACIÓN	135,368.18	2,147.58	133,220.62	25,124.18	108,096.44	108,096.44	108,096.44	0.00
K10404	SOPORTE EN TECNOLOGÍAS DE LA INFORMACIÓN	0.00	2,678.00	2,678.00	0.00	2,678.00	2,678.00	2,678.00	0.00
T10404	SOPORTE EN TECNOLOGÍAS DE LA INFORMACIÓN	36,515.28	3,660.81	32,854.47	8,252.58	24,601.89	24,601.89	24,601.89	0.00

ELABORO

VERIFICO

AUTORIZO

L.E. BEATRIZ MENDEZ BASULTO
RESPONSABLE DEL DEPTO. DE PLANEACION

L.C. HECTOR EUGENIO MANCISOR REBOLLEDO
DIRECTOR DE ADMON. Y FINANZAS

LIC. MIGUEL ANGEL DIAZ PEDROZA
SECRETARIO EJECUTIVO



INFORMACIÓN PROGRAMÁTICA
AL 30 DE SEPTIEMBRE DEL AÑO 2014

CODIGO	DESCRIPCION	AFROBADO ANUAL				DEVENGADO	EJERCIDO	PAGADO	SUBEJERCICIO O ECONOMIAS
		TRANSFERENCIAS	MODIFICADO	COMPROMETIDO					
401A03001	PRESIDENCIA	3,789,401.00	147,758.45	3,937,159.45	995,256.49	2,866,002.73	2,866,002.73	2,866,002.73	75,900.23
E10101	PONENCIAS	3,466,469.22	59,068.12	3,525,537.34	830,186.70	2,619,450.41	2,619,450.41	2,619,450.41	75,900.23
10000000	SERVICIOS PERSONALES	3,146,783.54	69,748.90	3,216,532.44	807,134.53	2,409,397.91	2,409,397.91	2,409,397.91	0.00
20000000	MATERIALES Y SUMINISTROS	26,000.00	18,890.29	44,890.29	0.00	23,004.27	23,004.27	23,004.27	21,886.02
30000000	SERVICIOS GENERALES	293,665.68	29,571.07	323,236.75	187,048.23	187,048.23	187,048.23	187,048.23	54,014.21
J10101	PONENCIAS	266,563.94	76,939.36	343,503.30	147,353.74	196,149.56	196,149.56	196,149.56	0.00
10000000	SERVICIOS PERSONALES	266,563.94	76,939.36	343,503.30	147,353.74	196,149.56	196,149.56	196,149.56	0.00
T10101	PONENCIAS	56,367.84	11,750.97	68,118.81	17,716.05	50,402.76	50,402.76	50,402.76	0.00
10000000	SERVICIOS PERSONALES	56,367.84	11,750.97	68,118.81	17,716.05	50,402.76	50,402.76	50,402.76	0.00
401A03002	CONSEJO GENERAL	7,005,894.14	115,842.15	7,121,736.29	1,766,698.51	5,288,040.45	5,288,040.45	5,288,040.45	66,997.33
E10101	PONENCIAS	6,439,459.22	138,348.36	6,577,807.58	1,606,600.19	4,904,210.06	4,904,210.06	4,904,210.06	66,997.33
10000000	SERVICIOS PERSONALES	6,130,019.34	4,740.19	6,134,759.53	1,530,791.75	4,603,967.78	4,603,967.78	4,603,967.78	0.00
20000000	MATERIALES Y SUMINISTROS	38,000.00	40,241.40	78,241.40	2,800.00	27,838.73	27,838.73	27,838.73	48,402.67
30000000	SERVICIOS GENERALES	271,439.88	93,366.77	364,806.65	73,808.44	272,403.55	272,403.55	272,403.55	18,594.66
J10101	PONENCIAS	453,066.96	76,939.36	530,006.32	128,257.79	247,869.81	247,869.81	247,869.81	0.00
10000000	SERVICIOS PERSONALES	453,066.96	76,939.36	530,006.32	128,257.79	247,869.81	247,869.81	247,869.81	0.00
K10101	PONENCIAS	0.00	49,861.21	49,861.21	0.00	49,861.21	49,861.21	49,861.21	0.00
50000000	BIENES MUEBLES, INMUEBLES E INTANGIBLES	0.00	49,861.21	49,861.21	0.00	49,861.21	49,861.21	49,861.21	0.00
T10101	PONENCIAS	113,367.96	4,571.94	117,939.90	31,840.53	86,099.37	86,099.37	86,099.37	0.00
10000000	SERVICIOS PERSONALES	113,367.96	4,571.94	117,939.90	31,840.53	86,099.37	86,099.37	86,099.37	0.00
401A03003	SECRETARIA DE ACUERDOS	5,113,438.54	16,288.36	5,097,170.18	1,257,735.99	3,788,541.01	3,788,541.01	3,788,541.01	50,893.18
E10101	PONENCIAS	4,736,818.75	32,705.93	4,769,524.68	1,141,862.18	3,511,357.46	3,511,357.46	3,511,357.46	50,893.18
10000000	SERVICIOS PERSONALES	4,440,852.43	37,229.81	4,478,082.24	1,116,687.58	3,361,394.66	3,361,394.66	3,361,394.66	0.00
20000000	MATERIALES Y SUMINISTROS	26,000.00	9,162.73	35,162.73	578.00	20,243.25	20,243.25	20,243.25	14,341.48
30000000	SERVICIOS GENERALES	269,966.32	79,098.47	349,064.79	24,596.60	129,719.55	129,719.55	129,719.55	36,551.70
J10101	PONENCIAS	254,438.31	9,104.77	263,543.08	82,042.51	181,500.57	181,500.57	181,500.57	0.00
10000000	SERVICIOS PERSONALES	254,438.31	9,104.77	263,543.08	82,042.51	181,500.57	181,500.57	181,500.57	0.00
T10101	PONENCIAS	122,161.48	7,332.80	129,514.28	33,831.30	95,682.98	95,682.98	95,682.98	0.00
10000000	SERVICIOS PERSONALES	122,161.48	7,332.80	129,514.28	33,831.30	95,682.98	95,682.98	95,682.98	0.00
401A03004	DATOS PERSONALES	1,020,701.02	365,201.35	1,385,902.37	280,604.31	1,089,902.14	1,089,902.14	1,089,902.14	15,395.92
E10101	PONENCIAS	925,939.92	157,346.54	1,083,286.46	248,567.31	819,323.23	819,323.23	819,323.23	15,395.92
10000000	SERVICIOS PERSONALES	874,994.36	139,236.75	1,014,231.11	240,290.16	773,940.95	773,940.95	773,940.95	0.00

[Handwritten signature]

INFORMACIÓN PROGRAMÁTICA
AL 30 DE SEPTIEMBRE DEL AÑO 2014

CODIGO	DESCRIPCION	APROBADO ANUAL	TRANSFERENCIAS	MODIFICADO	COMPROMETIDO	DEVENGADO	EJERCIDO	PAGADO	SUB EJERCICIO O ECONOMIAS
20000000	MATERIALES Y SUMINISTROS	14,000.00	4,266.06	9,713.94	0.00	4,866.02	4,866.02	4,866.02	4,847.92
30000000	SERVICIOS GENERALES	36,945.56	22,395.65	59,341.41	8,277.15	40,516.26	40,516.26	40,516.26	10,548.00
J10101	PONENCIAS	71,632.18	194,541.25	266,173.43	24,023.19	242,150.24	242,150.24	242,150.24	0.00
10000000	SERVICIOS PERSONALES	71,632.18	194,541.25	266,173.43	24,023.19	242,150.24	242,150.24	242,150.24	0.00
K10101	PONENCIAS	0.00	6,806.00	6,806.00	0.00	6,806.00	6,806.00	6,806.00	0.00
50000000	BIENES MUEBLES, INMUEBLES E INTANGIBLES	0.00	6,806.00	6,806.00	0.00	6,806.00	6,806.00	6,806.00	0.00
T10101	PONENCIAS	23,128.92	6,507.56	29,636.48	8,013.81	21,622.67	21,622.67	21,622.67	0.00
10000000	SERVICIOS PERSONALES	23,128.92	6,507.56	29,636.48	8,013.81	21,622.67	21,622.67	21,622.67	0.00
401A03005	DIF DE CAPACITACION Y VINCULACION CIUDADANA	2,437,874.77	255,327.49	2,693,202.26	357,351.67	2,211,031.34	2,211,031.34	2,211,031.34	124,819.25
E10201	PROMOCIÓN DE LA CULTURA DE LA TRANSPARENCIA Y ACCESO A	2,206,573.64	128,390.37	2,078,182.67	304,766.69	1,648,576.73	1,648,576.73	1,648,576.73	124,819.25
10000000	SERVICIOS PERSONALES	1,813,456.08	68,830.24	1,744,625.84	274,316.51	1,470,309.33	1,470,309.33	1,470,309.33	0.00
20000000	MATERIALES Y SUMINISTROS	14,000.00	848.90	14,848.90	0.00	11,034.18	11,034.18	11,034.18	3,814.72
30000000	SERVICIOS GENERALES	379,117.56	60,409.63	318,707.93	30,470.18	167,233.22	167,233.22	167,233.22	121,004.53
J10201	PRDMOCIÓN DE LA CULTURA DE LA TRANSPARENCIA Y ACCESO A	177,875.21	377,308.63	555,183.84	36,255.27	518,928.57	518,928.57	518,928.57	0.00
10000000	SERVICIOS PERSONALES	177,875.21	377,308.63	555,183.84	36,255.27	518,928.57	518,928.57	518,928.57	0.00
T10201	PROMOCIÓN DE LA CULTURA DE LA TRANSPARENCIA Y ACCESO A	53,425.92	6,409.83	59,835.75	16,309.71	43,526.04	43,526.04	43,526.04	0.00
10000000	SERVICIOS PERSONALES	53,425.92	6,409.83	59,835.75	16,309.71	43,526.04	43,526.04	43,526.04	0.00
401A03006	IMAGEN Y RELACIONES PÚBLICAS	407,992.03	5,947.33	402,044.70	96,094.15	301,023.83	301,023.83	301,023.83	4,926.72
E10202	DIFUSIÓN Y COMUNICACIÓN INSTITUCIONAL	364,553.40	7,588.57	356,963.83	84,076.44	267,960.67	267,960.67	267,960.67	4,926.72
10000000	SERVICIOS PERSONALES	322,113.92	12,184.35	334,298.27	82,809.13	251,489.14	251,489.14	251,489.14	0.00
20000000	MATERIALES Y SUMINISTROS	14,000.00	11,046.10	2,953.90	0.00	2,953.90	2,953.90	2,953.90	0.00
30000000	SERVICIOS GENERALES	28,439.46	8,727.82	19,711.66	1,267.31	13,517.63	13,517.63	13,517.63	4,926.72
J10202	DIFUSIÓN Y COMUNICACIÓN INSTITUCIONAL	32,936.71	1,624.30	34,561.01	9,351.12	25,199.89	25,199.89	25,199.89	0.00
10000000	SERVICIOS PERSONALES	32,936.71	1,624.30	34,561.01	9,351.12	25,199.89	25,199.89	25,199.89	0.00
T10202	DIFUSIÓN Y COMUNICACIÓN INSTITUCIONAL	10,501.92	17.94	10,519.86	2,656.59	7,863.27	7,863.27	7,863.27	0.00
10000000	SERVICIOS PERSONALES	10,501.92	17.94	10,519.86	2,656.59	7,863.27	7,863.27	7,863.27	0.00
401A03007	COMUNICACION SOCIAL	787,095.42	163,181.76	950,277.17	174,980.35	621,756.11	621,756.11	621,756.11	153,540.71
E10202	DIFUSIÓN Y COMUNICACIÓN INSTITUCIONAL	729,594.96	77,042.81	806,637.77	144,234.82	508,862.24	508,862.24	508,862.24	153,540.71
10000000	SERVICIOS PERSONALES	434,768.92	87,511.43	522,280.35	142,180.53	380,099.82	380,099.82	380,099.82	0.00
20000000	MATERIALES Y SUMINISTROS	64,000.00	13,061.98	50,938.02	0.00	31,756.04	31,756.04	31,756.04	19,181.98
30000000	SERVICIOS GENERALES	230,826.04	2,593.36	233,419.40	2,054.29	57,006.36	57,006.36	57,006.36	134,358.73
J10202	DIFUSIÓN Y COMUNICACIÓN INSTITUCIONAL	44,810.82	81,115.67	125,926.49	25,677.21	100,249.28	100,249.28	100,249.28	0.00

INFORMACIÓN PROGRAMÁTICA
AL 30 DE SEPTIEMBRE DEL AÑO 2014

CODIGO	DESCRIPCION	APROBADO ANUAL	TRANSFERENCIAS	MODIFICADO	COMPROMETIDO	DEVENGADO	EJERCIDO	PAGADO	SUB EJERCICIO O ECONOMIAS
10000000	SERVICIOS PERSONALES	44,810.82	81,115.67	125,926.49	25,677.21	100,249.28	100,249.28	100,249.28	0.00
K10202	DIFUSIÓN Y COMUNICACIÓN INSTITUCIONAL	0.00	1,380.40	1,380.40	0.00	1,380.40	1,380.40	1,380.40	0.00
50000000	BIENES MUEBLES, INMUEBLES E INTANGIBLES	0.00	1,380.40	1,380.40	0.00	1,380.40	1,380.40	1,380.40	0.00
T10202	DIFUSIÓN Y COMUNICACIÓN INSTITUCIONAL	12,689.64	3,642.87	16,332.51	5,068.32	11,264.19	11,264.19	11,264.19	0.00
10000000	SERVICIOS PERSONALES	12,689.64	3,642.87	16,332.51	5,068.32	11,264.19	11,264.19	11,264.19	0.00
401A03008	UNIDAD DE ACCESO	584,088.50	62,693.92	646,782.42	197,900.31	440,091.33	440,091.33	440,091.33	8,790.78
E10301	TRANSPARENCIA DEL INSTITUTO	525,453.92	56,591.16	582,045.08	157,838.77	415,415.53	415,415.53	415,415.53	8,790.78
10000000	SERVICIOS PERSONALES	493,598.20	65,193.82	558,792.02	155,470.00	403,322.02	403,322.02	403,322.02	0.00
20000000	MATERIALES Y SUMINISTROS	14,000.00	5,596.88	8,403.12	0.00	120.34	120.34	120.34	8,282.78
30000000	SERVICIOS GENERALES	17,855.72	3,005.78	14,849.94	2,368.77	11,973.17	11,973.17	11,973.17	508.00
J10301	TRANSPARENCIA DEL INSTITUTO	44,810.82	0.00	44,810.82	35,475.23	9,335.59	9,335.59	9,335.59	0.00
10000000	SERVICIOS PERSONALES	44,810.82	0.00	44,810.82	35,475.23	9,335.59	9,335.59	9,335.59	0.00
K10301	TRANSPARENCIA DEL INSTITUTO	0.00	2,653.48	2,653.48	0.00	2,653.48	2,653.48	2,653.48	0.00
50000000	BIENES MUEBLES, INMUEBLES E INTANGIBLES	0.00	2,653.48	2,653.48	0.00	2,653.48	2,653.48	2,653.48	0.00
T10301	TRANSPARENCIA DEL INSTITUTO	13,823.76	3,449.28	17,273.04	4,586.31	12,686.73	12,686.73	12,686.73	0.00
10000000	SERVICIOS PERSONALES	13,823.76	3,449.28	17,273.04	4,586.31	12,686.73	12,686.73	12,686.73	0.00
401A03009	ORGANO DE CONTROL INTERNO	1,116,815.12	55,551.52	1,172,366.64	285,955.14	882,248.28	882,248.28	882,248.28	4,263.22
E10301	TRANSPARENCIA DEL INSTITUTO	1,007,594.40	10,677.68	996,916.72	240,727.89	751,925.61	751,925.61	751,925.61	4,263.22
10000000	SERVICIOS PERSONALES	959,725.64	6,104.88	965,830.52	235,898.31	729,932.21	729,932.21	729,932.21	0.00
20000000	MATERIALES Y SUMINISTROS	14,000.00	5,846.71	8,153.29	0.00	4,053.48	4,053.48	4,053.48	4,089.81
30000000	SERVICIOS GENERALES	33,868.76	10,935.85	22,932.91	4,829.58	17,939.92	17,939.92	17,939.92	163.41
J10301	TRANSPARENCIA DEL INSTITUTO	86,091.80	64,963.58	151,055.38	38,780.30	112,275.08	112,275.08	112,275.08	0.00
10000000	SERVICIOS PERSONALES	86,091.80	64,963.58	151,055.38	38,780.30	112,275.08	112,275.08	112,275.08	0.00
T10301	TRANSPARENCIA DEL INSTITUTO	23,128.92	1,265.62	24,394.54	6,346.95	18,047.59	18,047.59	18,047.59	0.00
10000000	SERVICIOS PERSONALES	23,128.92	1,265.62	24,394.54	6,346.95	18,047.59	18,047.59	18,047.59	0.00
401A03010	SECRETARÍA EJECUTIVA	2,661,332.34	196,638.01	2,464,694.33	561,257.11	1,840,298.43	1,840,298.43	1,840,298.43	63,138.79
E10401	PLANEACIÓN, PROGRAMACIÓN Y PRESUPUESTACIÓN	2,457,973.86	170,221.62	2,287,752.24	522,497.37	1,702,116.08	1,702,116.08	1,702,116.08	63,138.79
10000000	SERVICIOS PERSONALES	2,256,052.94	200,262.31	2,055,830.63	497,433.85	1,558,396.78	1,558,396.78	1,558,396.78	0.00
20000000	MATERIALES Y SUMINISTROS	26,000.00	44,138.04	70,138.04	0.00	53,985.89	53,985.89	53,985.89	16,152.15
30000000	SERVICIOS GENERALES	175,880.92	14,087.35	161,783.57	25,063.52	89,733.41	89,733.41	89,733.41	46,986.64
J10401	PLANEACIÓN, PROGRAMACIÓN Y PRESUPUESTACIÓN	161,502.00	17,046.01	144,455.99	31,571.65	112,884.34	112,884.34	112,884.34	0.00
10000000	SERVICIOS PERSONALES	161,502.00	17,046.01	144,455.99	31,571.65	112,884.34	112,884.34	112,884.34	0.00

INFORMACIÓN PROGRAMÁTICA
AL 30 DE SEPTIEMBRE DEL AÑO 2014

CODIGO	DESCRIPCION	APROBADO ANUAL	TRANSFERENCIAS	MODIFICADO	COMPROMETIDO	DEVENGADO	EJERCIDO	PAGADO	SUB EJERCICIO O ECONOMIAS
T10401	PLANEACIÓN, PROGRAMACIÓN Y PRESUPUESTACIÓN	41,856.48	9,370.38-	32,486.10	7,188.09	25,298.01	25,298.01	25,298.01	0.00
10000000	SERVICIOS PERSONALES	41,856.48	9,370.38-	32,486.10	7,188.09	25,298.01	25,298.01	25,298.01	0.00
401A03011	DIR DE ADMINISTRACION Y FINANZAS	8,957,343.18	361,547.69-	8,595,795.49	2,199,088.30	5,641,802.37	5,641,802.37	5,629,464.57	754,904.82
E10402	MANEJO DE LOS RECURSOS INSTITUCIONALES, HUMANOS, FINAN	8,195,040.79	481,180.69-	7,713,860.10	1,929,404.78	5,029,550.50	5,029,550.50	5,017,212.70	754,904.82
10000000	SERVICIOS PERSONALES	4,060,957.03	291,025.47-	3,769,931.56	942,246.60	2,827,684.96	2,827,684.96	2,827,684.96	0.00-
20000000	MATERIALES Y SUMINISTROS	387,000.00	130,696.79	517,696.79	4,043.50	323,321.37	323,321.37	323,321.37	190,331.92
30000000	SERVICIOS GENERALES	3,747,083.76	320,852.01-	3,426,231.75	983,114.68	1,878,544.17	1,878,544.17	1,866,206.37	564,572.90
J10402	MANEJO DE LOS RECURSOS INSTITUCIONALES, HUMANOS, FINAN	346,583.47	152,028.19	498,611.66	89,701.58	408,910.08	408,910.08	408,910.08	0.00
10000000	SERVICIOS PERSONALES	346,583.47	152,028.19	498,611.66	89,701.56	408,910.08	408,910.08	408,910.08	0.00
K10402	MANEJO DE LOS RECURSOS INSTITUCIONALES, HUMANOS, FINAN	0.00	36,677.91	36,677.91	0.00	36,677.91	36,677.91	36,677.91	0.00
50000000	BIENES MUEBLES, INMUEBLES E INTANGIBLES	0.00	36,677.91	36,677.91	0.00	36,677.91	36,677.91	36,677.91	0.00
T10402	MANEJO DE LOS RECURSOS INSTITUCIONALES, HUMANOS, FINAN	415,718.92	69,073.10-	346,645.82	179,981.94	166,663.88	166,663.88	166,663.88	0.00
10000000	SERVICIOS PERSONALES	415,718.92	69,073.10-	346,645.82	179,981.94	166,663.88	166,663.88	166,663.88	0.00
401A03012	DIR DE ASUNTOS JURIDICOS	1,417,596.75	71,190.00-	1,346,406.75	253,835.39	1,088,774.58	1,088,774.58	1,088,774.58	3,796.78
E10403	REPRESENTACIÓN Y COMISIÓN LEGAL	1,264,937.40	213,604.06-	1,051,333.34	230,806.44	816,730.12	816,730.12	816,730.12	3,796.78
10000000	SERVICIOS PERSONALES	1,208,552.36	199,601.19-	1,008,951.17	221,204.05	787,747.12	787,747.12	787,747.12	0.00-
20000000	MATERIALES Y SUMINISTROS	14,000.00	4,608.31-	9,391.69	0.00	9,999.91	9,999.91	9,999.91	3,691.78
30000000	SERVICIOS GENERALES	42,385.04	9,394.56-	32,990.48	9,602.39	23,283.09	23,283.09	23,283.09	105.00
J10403	REPRESENTACIÓN Y COMISIÓN LEGAL	119,028.51	147,962.11	266,990.62	18,030.50	248,960.12	248,960.12	248,960.12	0.00
10000000	SERVICIOS PERSONALES	119,028.51	147,962.11	266,990.62	18,030.50	248,960.12	248,960.12	248,960.12	0.00
T10403	REPRESENTACIÓN Y COMISIÓN LEGAL	33,630.84	5,548.05-	28,082.79	4,988.45	23,084.34	23,084.34	23,084.34	0.00
10000000	SERVICIOS PERSONALES	33,630.84	5,548.05-	28,082.79	4,988.45	23,084.34	23,084.34	23,084.34	0.00
401A03013	DIR DE SISTEMAS INFORMATICOS	1,700,427.19	281,572.33-	1,418,854.86	305,004.48	1,013,364.67	1,013,364.67	1,013,364.67	100,485.71
E10404	SOPORTE EN TECNOLOGIAS DE LA INFORMACIÓN	1,528,543.73	278,441.96-	1,250,101.77	271,627.72	877,988.34	877,988.34	877,988.34	100,485.71
10000000	SERVICIOS PERSONALES	1,357,038.45	250,050.18-	1,106,988.27	265,000.80	841,987.47	841,987.47	841,987.47	0.00
20000000	MATERIALES Y SUMINISTROS	44,000.00	8,537.13-	35,462.87	0.00	10,649.38	10,649.38	10,649.38	24,813.49
30000000	SERVICIOS GENERALES	127,505.28	19,854.65-	107,650.63	6,626.92	25,351.49	25,351.49	25,351.49	75,672.22
J10404	SOPORTE EN TECNOLOGIAS DE LA INFORMACIÓN	135,368.18	2,147.56-	133,220.62	25,124.18	108,096.44	108,096.44	108,096.44	0.00-
10000000	SERVICIOS PERSONALES	135,368.18	2,147.56-	133,220.62	25,124.18	108,096.44	108,096.44	108,096.44	0.00-
K10404	SOPORTE EN TECNOLOGIAS DE LA INFORMACIÓN	0.00	2,678.00	2,678.00	0.00	2,678.00	2,678.00	2,678.00	0.00
50000000	BIENES MUEBLES, INMUEBLES E INTANGIBLES	0.00	2,678.00	2,678.00	0.00	2,678.00	2,678.00	2,678.00	0.00
J10404	SOPORTE EN TECNOLOGIAS DE LA INFORMACIÓN	36,515.28	3,660.81-	32,854.47	8,252.58	24,601.89	24,601.89	24,601.89	0.00

INFORMACIÓN PROGRAMÁTICA
AL 30 DE SEPTIEMBRE DEL AÑO 2014

CODIGO	DESCRIPCION	APROBADO ANUAL	TRANSFERENCIAS	MODIFICADO	COMPROMETIDO	DEVENGADO	EJERCIDO	PAGADO	SUBEJERCICIO O ECONOMIAS
10000000	SERVICIOS PERSONALES	36,515.28	3,660.81	32,854.47	8,252.58	24,601.89	24,601.89	24,601.89	0.00
TOTAL :		37,000,000.00	232,392.91	37,232,392.91	8,731,662.20	27,072,877.27	27,072,877.27	27,060,539.47	427,853.44

ELABORO

L.E. BEATRIZ MENDEZ BASULTO
RESPONSABLE DEL DEPTO. DE PLANEACION

VERIFICO

L.C. HECTOR EUGENIO MANCISOR REBOLLEDO
DIRECTOR DE ADMON. Y FINANZAS

AUTORIZO

L.C. MIGUEL ANGEL DIAZ PEDROZA
SECRETARIO EJECUTIVO

ESTADO ANALITICO DE LA DEUDA PUBLICA Y OTROS PASIVOS 30 DE SEPTIEMBRE DE 2014

DENOMINACIÓN DE LAS DEUDAS	MONEDA DE CONTRATACIÓN	INSTITUCIÓN O PAIS ACREEDOR	SALDO INICIAL DEL PERIODO	SALDO FINAL DEL PERIODO
DEUDA PÚBLICA				
CORTO PLAZO:				
DEUDA INTERNA				
Instituciones de Crédito:				
Títulos y Valores:				
Arrendamientos Financieros:				
DEUDA EXTERNA				
Organismos Financieros Internacionales:				
Deuda Bilateral:				
Títulos y Valores:				
Arrendamientos Financieros:				
SUBTOTAL A CORTO PLAZO:				
LARGO PLAZO:				
DEUDA INTERNA				
Instituciones de Crédito:				
Títulos y Valores:				
Arrendamientos Financieros:				
DEUDA EXTERNA				
Organismos Financieros Internacionales:				
Deuda Bilateral:				
Títulos y Valores:				
Arrendamientos Financieros:				
SUBTOTAL A LARGO PLAZO:				
OTROS PASIVOS				
TOTAL DEUDA Y OTROS PASIVOS				
	PESOS MEXICANOS		2,248,445.16	2,981,156.97
	PESOS MEXICANOS		2,248,445.16	2,981,156.97

"BAJO PROTESTA DE DECIR VERDAD DECLARAMOS QUE LOS ESTADOS FINANCIEROS Y SUS NOTAS, SON RAZONABLEMENTE CORRECTOS Y SON RESPONSABLEMENTE DEL EMISOR"

ELABORÓ:
RESPONSABLE DE LA OFICINA DE CONTABILIDAD

VERIFICO:
DIRECTOR DE ADMINISTRACION Y FINANZAS

AUTORIZO:
SECRETARIO EJECUTIVO

L.C. MARTHA ALICIA POZOS MORALES

L.C. HECTOR EUGENIO MANCISOR REBOLLEDO

LIC. MIGUEL ANGEL DIAZ PEDROZA



**INSTITUTO VERACRUZANO DE ACCESO A LA INFORMACION
ESTADO ANALITICO DE INGRESOS PRESUPUESTALES
AL 30 DE SEPTIEMBRE DE 2014**

(Cifras en pesos)

Rubros de los ingresos	Ingresos Estimado	Ampliaciones y Reducciones	Ingresos Modificado	Ingresos Devengado	Ingresos Recaudado	Avance de Recaudación/ Estimación %	Ingresos Excedentes
9. Transferencias, asignaciones, subsidios y otras ayudas Transferencias internas y asignaciones al sector público (Incluye otros ingresos y beneficios varios 1)	37,000,000	232,393	37,232,393	876,683	27,432,287	73.68%	232,393
Fuente de financiamiento No tributarios							
VI. Transferencias, asignaciones, subsidios y otras ayudas							
TOTALES	\$ 37,000,000	\$ 232,393	\$ 37,232,393	\$ 876,683	\$ 27,432,287	73.68%	

1) Rendimientos de las cuentas bancarias del Instituto y remanente 2013.

ELABORÓ

L.C. MARTHA ALICIA POZOS MORALES
RESPONSABLE DE OFICINA DE CONTABILIDAD

VERIFICÓ

L.C. HECTOR EUGENIO MANCISOR REBOLLEDO
DIRECTOR DE ADMINISTRACIÓN Y FINANZAS

AUTDRIZÓ

LIC. MIGUEL ANGEL DIAZ PEDROZA
SECRETARIO EJECUTIVO

"Bajo protesta de decir verdad, declaramos que los Estados Financieros y sus notas, son razonablemente correctos y son responsabilidad del emisor"

ESTADO ANALITICO DEL ACTIVO DEL 01 ENERO AL 30 DE SEPTIEMBRE DE 2014

CUENTA	DESCRIPCION	SALDO INICIAL AL 01-ENE	MOVIMIENTOS DEBE	HABER	SALDO FINAL AL 30/SEP	FLUJO DEL PERIODO
1-0-0-0-0000-0000	ACTIVO					
1-1-0-0-0000-0000	ACTIVO CIRCULANTE					
1-1-1-0-0000-0000	EFFECTIVO Y EQUIVALENTES	0.00	782.10	782.15	-0.05	-0.05
1-1-1-1-0000-0000	EFFECTIVO	143,757.94	252,801,168.38	252,436,747.20	508,179.12	364,421.18
1-1-1-3-0000-0000	BANCOS DEPENDENCIAS Y OTROS	900,000.00	224,753,809.44	223,015,839.44	2,637,970.00	1,737,970.00
1-1-1-4-0000-0000	INVERSION TEMPORALES		477,555,759.92	475,453,368.79	3,146,149.07	2,102,391.13
TOTAL EFFECTIVO Y EQUIVALENTES		1,043,757.94				
1-1-2-0-0000-0000	DERECHOS A RECIBIR EFECTIVO O EQUIVALENT					
1-1-2-2-0000-0000	CUENTAS POR COBRAR A CORTO PLAZO	1,236,388.98	29,312,968.98	29,672,674.85	876,683.11	-369,705.87
1-1-2-3-0000-0000	DEUDORES DIVERSOS POR COBRARA CORTO PLA	780.00	654,243.34	593,514.23	61,509.11	60,729.11
1-1-2-4-0000-0000	INGRESOS POR RECUPERAR A CORTO PLAZO	0.00	27,706.21	27,706.21	0.00	0.00
1-1-2-5-0000-0000	DEUDORES POR ANTICIPOS DE LA TESORERIA A	0.00	117,159.74	107,159.74	10,000.00	10,000.00
TOTAL DEUDORES POR ANTICIPOS DE LA TESORERIA A		1,237,168.98	30,112,078.27	30,401,055.03	948,192.22	-288,976.76
TOTAL DEUDORES POR ANTICIPOS DE LA TESORERIA A						
1-1-3-0-0000-0000	DERECHO A RECIBIR BIENES O SERVICIOS					
1-1-3-1-0000-0000	ANTIGPO A PROVEEDORES POR ADQUISICION D	2,500.00	305,038.08	283,216.83	24,321.25	21,821.25
1-1-3-2-0000-0000	ANTIGPO A PROVEEDORES POR ADQUISICION D	0.00	12,891.00	12,891.00	0.00	0.00
1-1-3-3-0000-0000	ANTIGPO A PROVEEDORES POR ADQUISICION D	0.00	0.00	0.00	0.00	0.00
TOTAL DERECHOS A RECIBIR BIENES O SERVICIOS		2,500.00	317,929.08	296,107.83	24,321.25	21,821.25
1-1-5-0-0000-0000	ALMACENES					
1-1-5-1-0000-0000	ALMACENDE MATERIALES Y SUMINISTROS DE C	620,841.81	783,808.28	813,529.39	591,120.70	-29,721.11
TOTAL ALMACENES		620,841.81	783,808.28	813,529.39	591,120.70	-29,721.11
TOTAL ACTIVO CIRCULANTE		2,904,268.73	508,769,575.55	506,964,061.04	4,709,763.24	1,805,514.51
1-2-0-0-0000-0000	ACTIVO NO CIRCULANTE					
1-2-3-0-0000-0000	BIENES INMUEBLES, INFRAESTRUCTURA Y CONS					
1-2-3-1-0000-0000	TERRENDOS	0.00	0.00	0.00	0.00	0.00
1-2-3-2-0000-0000	BIENES INMUEBLES, INFRAESTRUCTURA Y CONS	0.00	0.00	0.00	0.00	0.00
1-2-4-0-0000-0000	BIENES MUEBLES					
1-2-4-1-0000-0000	MOBILIARIO Y EQUIPO DE ADMINISTRACION	2,234,469.47	102,867.27	36,653.58	2,309,683.16	66,213.69
1-2-4-2-0000-0000	MOBILIARIO Y EQUIPO EDUCACIONAL RECREATI	80,360.75	0.00	0.00	80,360.75	0.00
1-2-4-3-0000-0000	EQUIPO E INSTRUMENTAL MEDICO Y DE LABORA	0.00	0.00	0.00	0.00	0.00
1-2-4-4-0000-0000	EQUIPO DE TRANSPORTE	297,624.00	0.00	0.00	297,624.00	0.00
1-2-4-6-0000-0000	MAQUINARIA, OTRAS EQUIPOS Y HERRAMIENTAS	630,375.64	0.00	0.00	630,375.64	0.00
1-2-4-7-0000-0000	COLECCIONES, OBRAS DE ARTE Y OBJETOS VAL	0.00	0.00	0.00	0.00	0.00
TOTAL BIENES MUEBLES		3,242,829.86	102,867.27	36,653.58	3,309,043.55	66,213.69
1-2-5-0-0000-0000	ACTIVOS INTANGIBLES					
1-2-5-1-0000-0000	SOFTWARE	5,000.00	33,843.31	0.00	38,843.31	33,843.31
1-2-5-4-0000-0000	LICENCIAS	0.00	0.00	0.00	0.00	0.00
TOTAL ACTIVOS INTANGIBLES		5,000.00	33,843.31	0.00	38,843.31	33,843.31
1-2-6-0-0000-0000	DEPRECIACION, DETERIORO Y AMORTIZACION A					
1-2-6-1-0000-0000	DEPRECIACION ACUMULADA DE BIENES INMUEBL	0.00	0.00	0.00	0.00	0.00
1-2-6-3-0000-0000	DEPRECIACION ACUMULADA DE BIENES MUEBLES	-113,094.72	357.25	91,178.47	-203,915.94	-90,821.22
1-2-6-5-0000-0000	AMORTIZACION ACUMULADA DE ACTIVOS INTANG	-2,361.11	2,361.11	0.00	0.00	2,361.11
TOTAL DEPRECIACION, DETERIORO Y AMORTIZACION A		-115,455.83	2,718.36	91,178.47	-203,915.94	-88,460.11
1-2-7-0-0000-0000	ACTIVO DIFERIDO					
1-2-7-1-0000-0000	ESTUDIOS, FORMULACION Y EVALUACION DE PR	0.00	0.00	0.00	0.00	0.00
1-2-7-9-0000-0000	OTROS ACTIVOS DIFERIDOS	20,479.00	242,000.00	121,000.00	144,479.00	121,000.00
TOTAL ACTIVO DIFERIDO		20,479.00	242,000.00	121,000.00	144,479.00	121,000.00
TOTAL ACTIVO NO CIRCULANTE		3,152,853.03	381,428.94	248,832.05	3,285,449.92	132,596.89
TOTAL ACTIVO		6,057,121.76	509,151,004.49	507,212,893.09	7,995,233.16	1,938,111.40

BAJO PROTESTA DE DECIR VERDAD DECLARAMOS QUE LOS ESTADOS FINANCIEROS Y SUS NOTAS, SON RAZONABLEMENTE CORRECTOS Y SON RESPONSABLES DEL EMISOR.

CUENTA

DESCRIPCION

ESTADO ANALITICO DEL ACTIVO DEL 01 ENERO AL 30 DE SEPTIEMBRE DE 2014

SALDO INICIAL
AL 01-ENE

MOVIMIENTOS
DEBE HABER

SALDO FINAL
AL 30/SEP

FLUJO DEL
PERIODO

ELABORÓ

RESPONSABLE DE LA OFICINA DE CONTABILIDAD

L.C. MARTHA ALICIA POZOS MORALES

VERIFICÓ

DIRECTOR DE ADMINISTRACION Y FINANZAS

L.C. HECTOR EUGENIA MANCISIDOR REBOLLEDO


AUTORIZÓ


SECRETARIO EJECUTIVO


LIC. MIGUEL ANGEL DIAZ PEDROZA

INSTITUTO VERACRUZANO DE ACCESO A LA INFORMACION
INFORMES SOBRE PASIVOS CONTINGENTES
DEL 01 DE ENERO AL 30 DE SEPTIEMBRE DE 2014

Nombre	Concepto	Pasivo Contingente
IMSS Laboral Civiles Caso 1 Penales GARANTÍAS AVALES PENSIONES Y JUBILACIONES	Emplazamiento ante el H. Tribunal de Conciliación y Arbitraje del Poder Judicial del Estado.	43,729

 ELABORO
 L.C. MARTHA ALICIA POZOS MORALES
 RESPONSABLE DE OFICINA DE CONTABILIDAD

 VERIFICO
 L.C. HECTOR EUGENIO MANCISOR REBOLLEDO
 DIRECTOR DE ADMINISTRACION Y FINANZAS

 AUTORIZO
 L.C. MIGUEL ANGEL PIAZ PERROZA
 SECRETARIO EJECUTIVO

"Bajo protesta de decir verdad, declaramos que los Estados Financieros y sus notas, son razonablemente correctos y son responsabilidad del emisor"