



INSTITUTO VERACRUZANO DE ACCESO A LA INFORMACIÓN

ESTADO DE SITUACIÓN FINANCIERA

AL 30 DE JUNIO DE 2014

(Cifras en pesos)

ACTIVO	jun-14	jun-13	PASIVO	jun-14	jun-13
Activo Circulante			Pasivo Circulante		
Efectivo y Equivalentes	2,154,870	2,595,188	Cuentas por Pagar a Corto Plazo	2,885,861	2,795,263
Efectivo	597	0	Servicios Personales	1,242,073	1,606,524
Bancos/Tesorería	306,234	263,226	Proveedores	630,881	0
Inversiones Temporales	1,848,040	2,331,962	Otras cuentas por pagar a corto plazo	0	43
Derechos a Recibir Efectivo o Equivalentes	1,255,960	439,729	Intereses y Comisiones	0	0
Cuentas por Cobrar	1,186,810	394,278	Retenciones y Contribuciones	1,012,907	1,188,696
Deudores Diversos	59,150	35,452	Documentos por Pagar a Corto Plazo		
Deudores por Anticipos de la Tesorería	10,000	10,000	Otros Pasivos a Corto Plazo	-	-
Contribuciones por Recuperar	0	0	Otros Pasivos Circulantes	-	-
Derechos a Recibir Bienes o Servicios	9,344	5,200			
Anticipos a corto plazo	9,344	5,200			
Almacenes	591,121	543,741			
Almacén de Materiales y Suministros de Consumo	591,121	543,741			
Otros Activos Circulantes					
Total de Activos Circulantes	4,011,295	3,583,858	Total de Pasivos Circulantes	2,885,861	2,795,263
Activo No Circulante			Pasivo No Circulante		
Efectivo o Equivalentes a Recibir en el Largo Plazo	-	-	Cuentas por Pagar a Largo Plazo		
Inversiones financieras	-	-	Proveedores		
Deudores Diversos	-	-	Documentos por Pagar a Largo Plazo		
Contribuciones	-	-	Documentos con Contratistas		
Bienes Inmuebles			Deuda Pública a Largo Plazo		
Terrenos			Arrendamiento Financiero		
Construcciones en Proceso (Obra Pública)			Pasivos Diferidos a Largo Plazo		
Bienes Muebles	3,335,629	3,185,013	Fondos y Bienes de Terceros en Administración y/o en Garantía a Largo Plazo		
Mobiliario y Equipo de Administración	2,327,268	2,179,663	Provisiones a Largo Plazo		
Mobiliario y Equipo Educativo y Recreativo	80,361	80,361			
Equipo de Transporte	297,624	297,624	Total de Pasivos No Circulantes		
Maquinaria, Otros Equipos y Herramientas	630,376	627,366	Total de Pasivo	2,885,861	2,795,263
Colecciones, Obras de Arte y Objetos Valiosos					
Activos Biológicos					
Otros Bienes Muebles					
Activos Intangibles	10,878	5,000	HACIENDA PÚBLICA/PATRIMONIO		
Software	10,878	5,000	Hacienda Pública/Patrimonio Contribuido	3,291,732	3,291,732
Patentes, Marcas y Derechos			Aportaciones	3,291,732	3,291,732
Licencias			Donaciones de Capital		
Depreciación, Deterioro y Amortización Acumulada de Bienes	-172,478	-58,315	Hacienda Pública/Patrimonio Generado	1,149,209	770,041
Depreciación acumulada de bienes muebles	-172,478	-58,315	Resultado del Ejercicio (Ahorro/Desahorro)	726,817	612,916
	141,479	141,479	Resultado de Ejercicios Anteriores	353,840	135,952
Estudios y Proyectos			Revalúos		
Derechos Sobre Bienes en Régimen Sobre Arrendamiento Financiero			Reservas		
Gastos Pagados por Adelantado a L. Plazo	141,479	141,479	Rectificaciones de Resultados de Ejercicios Anteriores		
Anticipos a Largo Plazo			Cambios en Políticas Contables	68,553	21,173
Otros Activos No Circulantes					
Total Activos No Circulantes	3,315,507	3,273,177	Exceso o Insuficiencia en la Actualización de la Hacienda Pública/Patrimonio Generado		
			Resultado por Posición Monetaria		
			Resultado por Tenencia de Activos		
			Total Hacienda Pública/Patrimonio	4,440,941	4,061,773
TOTAL DE ACTIVOS	7,326,802	6,857,036	TOTAL DE PASIVO Y HACIENDA PÚBLICA/PATRIMONIO	7,326,802	6,857,036
Cuentas de Orden					
Ley de Ingresos Estimada	37,000,000	35,000,000			
Ley de Ingresos por Ejecutar	17,983,403	17,497,944			
Modificaciones a la Ley de Ingresos Estimada	204,649	127,711			
Ley de Ingresos Devengada	1,186,810	-			
Ley de Ingresos Recaudada	18,034,436	17,629,766			
Presupuesto de Egresos Aprobado	37,000,000	35,000,000			
Presupuesto de Egresos por Ejercer	1,985,150	1,320,383			
Modificaciones al Presupuesto de Egresos	204,649	127,711			
Presupuesto de Egresos Comprometido	16,631,153	16,126,726			
Presupuesto de Egresos Devengado	-	-			
Presupuesto de Egresos Ejercido	2,199,282	2,195,178			
Presupuesto de Egresos Pagado	16,389,063	15,485,423			



ELABORÓ

L.C. MARTHA ALICIA POZOS MORALES
RESPONSABLE DE OFICINA DE CONTABILIDAD

VERIFICÓ

L.C. HECTOR EUSEBIO MANCISIDOR REBOLLEDO
DIRECTOR DE ADMINISTRACIÓN Y FINANZAS

AUTORIZÓ


LIC. MIGUEL ANGEL DÍAZ PEDROZA
SECRETARIO EJECUTIVO

GOBIERNO DEL ESTADO DE VERACRUZ DE IGNACIO DE LA LLAVE
 INSTITUTO VERACRUZANO DE ACCESO A LA INFORMACION
 ESTADO DE SITUACION FINANCIERA AL 30 DE JUNIO DE 2014

PAGINA: 1

CUENTA	DESCRIPCION ACTIVO	SALDO	CUENTA	DESCRIPCION PASIVO + HACIENDA PUBLICA	SALDO
1-0-0-0-0000-0000	ACTIVO		2-0-0-0-0000-0000	PASIVO	
1-1-0-0-0000-0000	ACTIVO CIRCULANTE		2-1-0-0-0000-0000	PASIVO CIRCULANTE	
1-1-1-0-0000-0000	EFFECTIVO Y EQUIVALENTES		2-1-1-0-0000-0000	CUENTAS POR PAGAR A CORTO PLAZO	1,242,073.10
1-1-1-1-0000-0000	EFFECTIVO	596.78	2-1-1-1-0000-0000	SERVICIOS PERSONALES POR PAGAR A CORTO P	630,880.85
1-1-1-3-0000-0000	BANCOS DEPENDENCIAS Y OTROS	306,233.53	2-1-1-2-0000-0000	PROVEEDORES POR PAGAR A CORTO PLAZO	0.00
1-1-1-4-0000-0000	INVERSION TEMPORALES	1,848,040.00	2-1-1-3-0000-0000	CONTRATISTAS POR OBRAS PUBLICAS POR PAGA	0.00
1-1-2-0-0000-0000	DERECHOS A RECIBIR EFFECTIVO O EQUIVALENTE	2,154,870.31	2-1-1-5-0000-0000	TRANSFERENCIAS OTORGADAS POR PAGAR A	1,012,906.69
1-1-2-2-0000-0000	CUENTAS POR COBRAR A CORTO PLAZO	1,186,810.11	2-1-1-7-0000-0000	RETENCIONES Y CONTRIBUCIONES POR PAGAR A	0.00
1-1-2-3-0000-0000	DEUDORES DIVERSOS POR COBRAR A CORTO PLAZO	59,149.74	2-1-1-9-0000-0000	OTRAS CUENTAS POR PAGAR A CP	2,885,860.64
1-1-2-4-0000-0000	INGRESOS POR RECUPERAR A CORTO PLAZO	0.00	2-1-6-0-0000-0000	FONDOS Y BIENES DE TERCEROS EN GARANTIA	0.00
1-1-2-5-0000-0000	DEUDORES POR ANTIPOSIOS DE LA TESORERIA A	10,000.00	2-1-7-0-0000-0000	PROVISIONES A CORTO PLAZO	0.00
1-1-3-0-0000-0000	TOTAL DERECHOS A RECIBIR EFFECTIVO O EQUIVALENTE	1,255,959.85	2-1-7-2-0000-0000	PROVISIONES A CORTO PLAZO	0.00
1-1-3-1-0000-0000	DERECHOS A RECIBIR BIENES O SERVICIOS	9,344.01	2-1-7-9-0000-0000	OTRAS PROVISIONES A CORTO PLAZO	0.00
1-1-3-2-0000-0000	ANTICIPO A PROVEEDORES POR ADQUISICION D	0.00	TOTAL PROVISIONES A CORTO PLAZO		
1-1-3-3-0000-0000	ANTICIPO A PROVEEDORES POR ADQUISICION D	0.00	2-1-9-0-0000-0000	OTROS PASIVOS A CORTO PLAZO	0.00
1-1-3-4-0000-0000	ANTICIPO A PROVEEDORES POR ADQUISICION D	0.00	2-1-9-1-0000-0000	INGRESOS POR CLASIFICAR	0.00
1-1-3-5-0000-0000	ANTICIPO A PROVEEDORES POR ADQUISICION D	0.00	2-1-9-9-0000-0000	OTROS PASIVOS CIRCULANTES	0.00
1-1-5-0-0000-0000	TOTAL DERECHOS A RECIBIR BIENES O SERVICIOS	9,344.01	TOTAL OTROS PASIVOS A CORTO PLAZO		
1-1-5-1-0000-0000	ALMACEN DE MATERIALES Y SUMINISTROS DE C	591,120.70	TOTAL PASIVO CIRCULANTE		2,885,860.64
1-1-5-2-0000-0000	ALMACEN DE MATERIALES Y SUMINISTROS DE C	591,120.70	2-2-0-0-0000-0000	PASIVO NO CIRCULANTE	0.00
1-1-5-3-0000-0000	ALMACEN DE MATERIALES Y SUMINISTROS DE C	4,011,294.87	2-2-1-0-0000-0000	CUENTAS POR PAGAR A LARGO PLAZO	0.00
1-1-5-4-0000-0000	ALMACEN DE MATERIALES Y SUMINISTROS DE C	0.00	2-2-1-1-0000-0000	PROVEEDORES POR PAGAR A LARGO PLAZO	0.00
1-1-5-5-0000-0000	ALMACEN DE MATERIALES Y SUMINISTROS DE C	0.00	TOTAL PASIVO NO CIRCULANTE		2,885,860.64
1-2-0-0-0000-0000	ACTIVO NO CIRCULANTE		TOTAL PASIVO		
1-2-3-0-0000-0000	BIENES INMUEBLES, INFRAESTRUCTURA Y CONS		3-0-0-0-0000-0000	HACIENDA PUBLICA/PATRIMONIO CONTRIBUIDO	
1-2-3-1-0000-0000	TERRENOS	0.00	3-1-0-0-0000-0000	HACIENDA PUBLICA/PATRIMONIO CONTRIBUIDO	
1-2-3-2-0000-0000	BIENES INMUEBLES, INFRAESTRUCTURA Y CONS	0.00	3-1-1-0-0000-0000	APORTACIONES	3,291,732.19
1-2-4-0-0000-0000	BIENES MUEBLES	2,327,268.35	3-1-1-1-0000-0000	APORTACIONES	3,291,732.19
1-2-4-1-0000-0000	MOBILIARIO Y EQUIPO DE ADMINISTRACION	80,360.75	3-1-2-0-0000-0000	DONACIONES DE CAPITAL	0.00
1-2-4-2-0000-0000	MOBILIARIO Y EQUIPO EDUCACIONAL RECREATI	0.00	3-1-2-1-0000-0000	DONACIONES DE CAPITAL	0.00
1-2-4-3-0000-0000	EQUIPO E INSTRUMENTAL MEDICO Y DE LABORA	297,624.00	TOTAL HACIENDA PUBLICA/PATRIMONIO CONTRIBUIDO		3,291,732.19
1-2-4-4-0000-0000	EQUIPO DE TRANSPORTE	630,375.64	3-2-0-0-0000-0000	HACIENDA PUBLICA/PATRIMONIO GENERADO	
1-2-4-5-0000-0000	MAQUINARIA, OTROS EQUIPOS Y HERRAMIENTAS	0.00	3-2-1-1-0000-0000	RESULTADOS DEL EJERCICIO (AHORRO/DESAHOR	726,816.83
1-2-4-6-0000-0000	MAQUINARIA, OTROS EQUIPOS Y HERRAMIENTAS	0.00	3-2-1-2-0000-0000	RESULTADOS DEL EJERCICIO (AHORRO/DESAHOR	726,816.83
1-2-4-7-0000-0000	COLECCIONES, OBRAS DE ARTE Y OBJETOS VAL	0.00	TOTAL RESULTADOS DEL EJERCICIO (AHORRO/DESAHOR		353,839.60
TOTAL BIENES MUEBLES		3,335,628.74	3-2-2-0-0000-0000	RESULTADOS DE EJERCICIOS ANTERIORES	353,839.60
1-2-5-0-0000-0000	ACTIVOS INTANGIBLES		TOTAL RESULTADOS DE EJERCICIOS ANTERIORES		0.00
1-2-5-1-0000-0000	SOFTWARE	10,877.72	3-2-3-0-0000-0000	REVALUO DE BIENES INMUEBLES	0.00
1-2-5-2-0000-0000	SOFTWARE	0.00	3-2-3-1-0000-0000	REVALUO DE BIENES MUEBLES	0.00
1-2-5-3-0000-0000	LICENCIAS	0.00	3-2-3-2-0000-0000	REVALUO DE BIENES MUEBLES	0.00
1-2-5-4-0000-0000	LICENCIAS	0.00	TOTAL REVALUOS		
TOTAL ACTIVOS INTANGIBLES		10,877.72	3-2-5-0-0000-0000	RECTIFICACIONES DE RESULTADOS DE EJERCIO	68,552.61
1-2-6-0-0000-0000	DEPRECIACION, DETERIORO Y AMORTIZACION A		3-2-5-1-0000-0000	CAMBIOS EN POLITICAS CONTABLES	1,149,209.04
1-2-6-1-0000-0000	DEPRECIACION ACUMULADA DE BIENES INMUEBL	0.00	TOTAL HACIENDA PUBLICA/PATRIMONIO GENERADO		4,440,941.23
1-2-6-2-0000-0000	DEPRECIACION ACUMULADA DE BIENES MUEBLES	-172,478.46	TOTAL PASIVO, HACIENDA PUBLICA PATRIMONIO		7,326,801.87
1-2-6-3-0000-0000	DEPRECIACION ACUMULADA DE BIENES MUEBLES	0.00			
1-2-6-4-0000-0000	DEPRECIACION ACUMULADA DE BIENES MUEBLES	0.00			
1-2-6-5-0000-0000	DEPRECIACION ACUMULADA DE BIENES MUEBLES	0.00			
TOTAL DEPRECIACION, DETERIORO Y AMORTIZACION A		-172,478.46			
1-2-7-0-0000-0000	ACTIVO DIFERIDO				
1-2-7-1-0000-0000	ESTUDIOS, FORMULACION Y EVALUACION DE PR	0.00			
1-2-7-2-0000-0000	ESTUDIOS, FORMULACION Y EVALUACION DE PR	141,479.00			
1-2-7-3-0000-0000	ESTUDIOS, FORMULACION Y EVALUACION DE PR	141,479.00			
1-2-7-4-0000-0000	ESTUDIOS, FORMULACION Y EVALUACION DE PR	3,315,507.00			
1-2-7-5-0000-0000	ESTUDIOS, FORMULACION Y EVALUACION DE PR	7,326,801.87			
TOTAL ACTIVO DIFERIDO					
TOTAL ACTIVO NO CIRCULANTE					
TOTAL ACTIVO					

Cuentas de Orden



30 GOBIERNO DEL ESTADO DE VERACRUZ DE IGNACIO DE LA LLAVE
 INSTITUTO VERACRUZANO DE ACCESO A LA INFORMACION
 ESTADO DE SITUACION FINANCIERA AL 30 DE JUNIO DE 2014

SALDO


CUENTA	DESCRIPCION ACTIVO	SALDO	CUENTA	DESCRIPCION PASIVO + HACIENDA PUBLICA	SALDO
6-0-0-0-0000-0000	CUENTAS DE CIERRE CONTABLE				0.00
7-0-0-0-0000-0000	CUENTAS DE ORDEN CONTABLES				0.00
7-1-0-0-0000-0000	VALORES				
7-4-0-0-0000-0000	JUICIOS				
7-4-1-0-0000-0000	DEMANDAS JUDICIAL EN PROCESO DE RESOLUCI				
7-4-1-1-0000-0000	CONTINGENCIAS POR JUICIOS PENDIENTES DE				43,728.66
	TOTAL DEMANDAS JUDICIAL EN PROCESO DE RESOLUCI				43,728.66
7-4-2-0-0000-0000	RESOLUCIONES DE DEMANDAS EN PROCESO JUDI				
7-4-2-1-0000-0000	RESOLUCION DE JUICIOS JUDICIALES PENDIEN				-43,728.66
	TOTAL RESOLUCIONES DE DEMANDAS EN PROCESO JUDI				-43,728.66
	TOTAL JUICIOS				0.00
7-6-0-0-0000-0000	BIENES EN CONCESIONADOS O EN COMODATO				
7-6-3-0-0000-0000	BIENES BAJO CONTRATO DE COMODATO				0.00
7-6-3-1-0000-0000	BIENES BAJO CONTRATO DE COMODATO				0.00
	TOTAL BIENES BAJO CONTRATO DE COMODATO				0.00
7-6-4-0-0000-0000	CONTRATO DE COMODATO POR BIENES				
7-6-4-1-0000-0000	CONTRATO DE COMODATO POR BIENES				0.00
	TOTAL CONTRATO DE COMODATO POR BIENES				0.00
	TOTAL BIENES EN CONCESIONADOS O EN COMODATO				0.00
	TOTAL CUENTAS DE ORDEN CONTABLES				0.00
8-0-0-0-0000-0000	CUENTAS DE ORDEN PRESUPUESTARIA				
8-1-0-0-0000-0000	LEY DE INGRESOS				
8-1-1-0-0000-0000	LEY DE INGRESOS ESTIMADA				
8-1-1-2-0000-0000	INGRESOS FEDERALES ESTIMADOS				0.00
8-1-1-3-0000-0000	INGRESOS DE GESTION ESTIMADOS				0.00
8-1-1-6-0000-0000	INGRESOS ESTATALES ESTIMADOS				37,000,000.00
8-1-1-7-0000-0000	OTROS INGRESOS Y BENEFICIOS VARIOS ESTIM				0.00
	TOTAL LEY DE INGRESOS ESTIMADA				37,000,000.00
8-1-2-0-0000-0000	LEY DE INGRESOS POR EJECUTAR				
8-1-2-1-0000-0000	INGRESOS ESTATALES POR EJECUTAR				0.00
8-1-2-2-0000-0000	INGRESOS FEDERALES POR EJECUTAR				0.00
8-1-2-3-0000-0000	INGRESOS DE GESTION POR EJECUTAR				0.00
8-1-2-6-0000-0000	INGRESOS ESTATALES POR EJECUTAR				-18,175,331.35
8-1-2-7-0000-0000	OTROS INGRESOS Y BENEFICIOS VARIOS POR E				191,928.65
	TOTAL LEY DE INGRESOS POR EJECUTAR				-17,983,402.70
8-1-3-0-0000-0000	MODIFICACIONES A LA LEY DE INGRESOS ESTI				
8-1-3-2-0000-0000	INGRESOS FEDERALES MODIFICACIONES				0.00
8-1-3-3-0000-0000	INGRESOS DE GESTION MODIFICACIONES				0.00
8-1-3-6-0000-0000	INGRESOS ESTATALES MODIFICACIONES				191,928.35
8-1-3-7-0000-0000	OTROS INGRESOS Y BENEFICIOS VARIOS MODIF				12,720.27
	TOTAL MODIFICACIONES A LA LEY DE INGRESOS ESTI				204,648.62
8-1-4-0-0000-0000	LEY DE INGRESOS DEVENGADA				
8-1-4-2-0000-0000	INGRESOS FEDERALES DEVENGADOS				0.00
8-1-4-3-0000-0000	INGRESOS DE GESTION DEVENGADOS				0.00
8-1-4-6-0000-0000	INGRESOS ESTATALES DEVENGADOS				-1,186,810.03
8-1-4-7-0000-0000	OTROS INGRESOS Y BENEFICIOS VARIOS DEVEN				0.00
	TOTAL LEY DE INGRESOS DEVENGADA				-1,186,810.03
8-1-5-0-0000-0000	LEY DE INGRESOS RECAUDADA				
8-1-5-2-0000-0000	INGRESOS FEDERALES RECAUDADOS				0.00
8-1-5-3-0000-0000	INGRESOS DE GESTION RECAUDADOS				0.00



GOBIERNO DEL ESTADO DE VERACRUZ DE IGNACIO DE LA LLAVE
INSTITUTO VERACRUZANO DE ACCESO A LA INFORMACION
ESTADO DE SITUACION FINANCIERA AL 30 DE JUNIO DE 2014

SALDO

CUENTA	DESCRIPCION ACTIVO	SALDO	CUENTA	DESCRIPCION PASIVO + HACIENDA PUBLICA	SALDO
8-1-5-6-0000-0000	INGRESOS ESTATALES RECAUDADOS		8-1-5-6-0000-0000	INGRESOS ESTATALES RECAUDADOS	
8-1-5-7-0000-0000	OTROS INGRESOS Y BENEFICIOS VARIOS RECAU		8-1-5-7-0000-0000	OTROS INGRESOS Y BENEFICIOS VARIOS RECAU	
	TOTAL LEY DE INGRESOS RECAUDADA				
	TOTAL LEY DE INGRESOS				
8-2-0-0-0000-0000	PRESUPUESTO DE EGRESOS		8-2-0-0-0000-0000	PRESUPUESTO DE EGRESOS	
8-2-1-0-0000-0000	PRESUPUESTO DE EGRESOS APROBADO		8-2-1-0-0000-0000	PRESUPUESTO DE EGRESOS APROBADO	
8-2-1-1-0000-0000	SERVICIOS PERSONALES		8-2-1-1-0000-0000	SERVICIOS PERSONALES	
8-2-1-2-0000-0000	MATERIALES Y SUMINISTROS		8-2-1-2-0000-0000	MATERIALES Y SUMINISTROS	
8-2-1-3-0000-0000	SERVICIOS GENERALES		8-2-1-3-0000-0000	SERVICIOS GENERALES	
8-2-1-4-0000-0000	TRANSFERENCIAS, ASIGNACIONES, SUBSIDIOS		8-2-1-4-0000-0000	TRANSFERENCIAS, ASIGNACIONES, SUBSIDIOS	
8-2-1-5-0000-0000	BIENES MUEBLES, INMUEBLES E INTANGIBLES		8-2-1-5-0000-0000	BIENES MUEBLES, INMUEBLES E INTANGIBLES	
	TOTAL PRESUPUESTO DE EGRESOS APROBADO				
8-2-2-0-0000-0000	PRESUPUESTO DE EGRESOS POR EJERCER		8-2-2-0-0000-0000	PRESUPUESTO DE EGRESOS POR EJERCER	
8-2-2-1-0000-0000	SERVICIOS PERSONALES		8-2-2-1-0000-0000	SERVICIOS PERSONALES	
8-2-2-2-0000-0000	MATERIALES Y SUMINISTROS		8-2-2-2-0000-0000	MATERIALES Y SUMINISTROS	
8-2-2-3-0000-0000	SERVICIOS GENERALES		8-2-2-3-0000-0000	SERVICIOS GENERALES	
8-2-2-4-0000-0000	TRANSFERENCIAS, ASIGNACIONES, SUBSIDIOS		8-2-2-4-0000-0000	TRANSFERENCIAS, ASIGNACIONES, SUBSIDIOS	
8-2-2-5-0000-0000	BIENES MUEBLES, INMUEBLES E INTANGIBLES		8-2-2-5-0000-0000	BIENES MUEBLES, INMUEBLES E INTANGIBLES	
	TOTAL PRESUPUESTO DE EGRESOS POR EJERCER				
8-2-3-0-0000-0000	MODIFICACIONES AL PRESUPUESTO DE EGRESOS		8-2-3-0-0000-0000	MODIFICACIONES AL PRESUPUESTO DE EGRESOS	
8-2-3-1-0000-0000	SERVICIOS PERSONALES		8-2-3-1-0000-0000	SERVICIOS PERSONALES	
8-2-3-2-0000-0000	MATERIALES Y SUMINISTROS		8-2-3-2-0000-0000	MATERIALES Y SUMINISTROS	
8-2-3-3-0000-0000	SERVICIOS GENERALES		8-2-3-3-0000-0000	SERVICIOS GENERALES	
8-2-3-4-0000-0000	TRANSFERENCIAS, ASIGNACIONES, SUBSIDIOS		8-2-3-4-0000-0000	TRANSFERENCIAS, ASIGNACIONES, SUBSIDIOS	
8-2-3-5-0000-0000	BIENES MUEBLES, INMUEBLES E INTANGIBLES		8-2-3-5-0000-0000	BIENES MUEBLES, INMUEBLES E INTANGIBLES	
8-2-3-6-0000-0000	INVERSION PÚBLICA		8-2-3-6-0000-0000	INVERSION PÚBLICA	
	TOTAL MODIFICACIONES AL PRESUPUESTO DE EGRESOS				
8-2-4-0-0000-0000	PRESUPUESTO DE EGRESOS COMPROMETIDO		8-2-4-0-0000-0000	PRESUPUESTO DE EGRESOS COMPROMETIDO	
8-2-4-1-0000-0000	SERVICIOS PERSONALES		8-2-4-1-0000-0000	SERVICIOS PERSONALES	
8-2-4-2-0000-0000	MATERIALES Y SUMINISTROS		8-2-4-2-0000-0000	MATERIALES Y SUMINISTROS	
8-2-4-3-0000-0000	SERVICIOS GENERALES		8-2-4-3-0000-0000	SERVICIOS GENERALES	
8-2-4-4-0000-0000	TRANSFERENCIAS, ASIGNACIONES, SUBSIDIOS		8-2-4-4-0000-0000	TRANSFERENCIAS, ASIGNACIONES, SUBSIDIOS	
8-2-4-5-0000-0000	BIENES MUEBLES, INMUEBLES E INTANGIBLES		8-2-4-5-0000-0000	BIENES MUEBLES, INMUEBLES E INTANGIBLES	
8-2-4-6-0000-0000	INVERSION PÚBLICA		8-2-4-6-0000-0000	INVERSION PÚBLICA	
8-2-4-7-0000-0000	INVERSIONES FINANCIERAS Y OTRAS PROVISIO		8-2-4-7-0000-0000	INVERSIONES FINANCIERAS Y OTRAS PROVISIO	
	TOTAL PRESUPUESTO DE EGRESOS COMPROMETIDO				
8-2-5-0-0000-0000	PRESUPUESTO DE EGRESOS DEVENGADO		8-2-5-0-0000-0000	PRESUPUESTO DE EGRESOS DEVENGADO	
8-2-5-1-0000-0000	SERVICIOS PERSONALES		8-2-5-1-0000-0000	SERVICIOS PERSONALES	
8-2-5-2-0000-0000	MATERIALES Y SUMINISTROS		8-2-5-2-0000-0000	MATERIALES Y SUMINISTROS	
8-2-5-3-0000-0000	SERVICIOS GENERALES		8-2-5-3-0000-0000	SERVICIOS GENERALES	
8-2-5-4-0000-0000	TRANSFERENCIAS, ASIGNACIONES, SUBSIDIOS		8-2-5-4-0000-0000	TRANSFERENCIAS, ASIGNACIONES, SUBSIDIOS	
8-2-5-5-0000-0000	BIENES MUEBLES, INMUEBLES E INTANGIBLES		8-2-5-5-0000-0000	BIENES MUEBLES, INMUEBLES E INTANGIBLES	
8-2-5-6-0000-0000	INVERSION PÚBLICA		8-2-5-6-0000-0000	INVERSION PÚBLICA	
8-2-5-7-0000-0000	INVERSIONES FINANCIERAS Y OTRAS PROVISIO		8-2-5-7-0000-0000	INVERSIONES FINANCIERAS Y OTRAS PROVISIO	
	TOTAL PRESUPUESTO DE EGRESOS DEVENGADO				
8-2-6-0-0000-0000	PRESUPUESTO DE EGRESOS EJERCIDO		8-2-6-0-0000-0000	PRESUPUESTO DE EGRESOS EJERCIDO	
8-2-6-1-0000-0000	SERVICIOS PERSONALES		8-2-6-1-0000-0000	SERVICIOS PERSONALES	
8-2-6-2-0000-0000	MATERIALES Y SUMINISTROS		8-2-6-2-0000-0000	MATERIALES Y SUMINISTROS	
8-2-6-3-0000-0000	SERVICIOS GENERALES		8-2-6-3-0000-0000	SERVICIOS GENERALES	
8-2-6-4-0000-0000	TRANSFERENCIAS, ASIGNACIONES, SUBSIDIOS		8-2-6-4-0000-0000	TRANSFERENCIAS, ASIGNACIONES, SUBSIDIOS	
8-2-6-5-0000-0000	BIENES MUEBLES, INMUEBLES E INTANGIBLES		8-2-6-5-0000-0000	BIENES MUEBLES, INMUEBLES E INTANGIBLES	



30 GOBIERNO DEL ESTADO DE VERACRUZ DE IGNACIO DE LA LLAVE
 INSTITUTO VERACRUZANO DE ACCESO A LA INFORMACION
 ESTADO DE SITUACION FINANCIERA AL 30 DE JUNIO DE 2014

PAGINA: 4

CUENTA	DESCRIPCION ACTIVO	SALDO	CUENTA	DESCRIPCION PASIVO + HACIENDA PUBLICA	SALDO
8-2-6-6-0000-0000	INVERSIÓN PÚBLICA				0.00
8-2-6-7-0000-0000	INVERSIONES FINANCIERAS Y OTRAS PROVISIO				0.00
	TOTAL PRESUPUESTO DE EGRESOS EJERCIDO				2,199,282.27
8-2-7-0-0000-0000	PRESUPUESTO DE EGRESOS PAGADO				
8-2-7-1-0000-0000	SERVICIOS PERSONALES				14,472,073.65
8-2-7-2-0000-0000	MATERIALES Y SUMINISTROS				333,646.79
8-2-7-3-0000-0000	SERVICIOS GENERALES				1,513,758.82
8-2-7-4-0000-0000	TRANSFERENCIAS, ASIGNACIONES, SUBSIDIOS				0.00
8-2-7-5-0000-0000	BIENES MUEBLES, INMUEBLES E INTANGIBLES				69,583.49
8-2-7-6-0000-0000	INVERSIÓN PÚBLICA				0.00
8-2-7-7-0000-0000	INVERSIONES FINANCIERAS Y OTRAS PROVISIO				0.00
	TOTAL PRESUPUESTO DE EGRESOS PAGADO				16,389,062.75
	TOTAL PRESUPUESTO DE EGRESOS				0.00
	TOTAL CUENTAS DE ORDEN PRESUPUESTARIA				0.00
9-0-0-0-0000-0000	CUENTAS DE CIERRE PRESUPUESTARIO				0.00

"BAJO PROTESTA DE DECIR VERDAD DECLARAMOS QUE LOS ESTADOS FINANCIEROS Y SUS NOTAS, SON RAZONABLEMENTE CORRECTOS Y SON RESPONSABILIDAD DEL EMISOR"

ELABORÓ
 RESPONSABLE DE LA OFICINA DE CONTABILIDAD
 L.C. MARTHA ALCIA POZOS MORALES

VERIFICÓ
 DIRECTOR DE ADMINISTRACION Y FINANZAS
 L.C. HECTOR EUGENIO MANCISIDOR REBOLLEDO

AUTORIZÓ
 SECRETARIO EJECUTIVO
 LIC. MIGUEL ANGEL DIAZ PEDROZA



INSTITUTO VERACRUZANO DE ACCESO A LA INFORMACIÓN

ESTADO DE CAMBIOS EN LA SITUACIÓN FINANCIERA

AL 30 DE JUNIO DE 2014

(Cifras en pesos)

	jun-14	jun-13	Origen	Aplicación
ACTIVO				
Activo Circulante				
Efectivo y Equivalentes	2,154,870	2,595,188	440,318	
Derechos a Recibir Efectivo o Equivalentes	1,255,960	439,729		816,231
Derechos a Recibir Bienes o Servicios	9,344	5,200		4,144
Almacenes	591,121	543,741		47,380
Estimación por Pérdida o Deterioro de Activos Circulantes				
Otros Activos Circulantes				
Total Activo Circulante	4,011,295	3,583,858	440,318	867,754
Activo No Circulante				
Bienes Muebles	3,335,629	3,185,013		150,615
Activos Intangibles	10,878	5,000		5,878
Depreciación, Deterioro y Amortización Acumulada de Bienes	-172,478	-58,315	114,164	
Activos Diferidos	141,479	141,479		
Total Activo No Circulante	3,315,507	3,273,177	114,164	156,493
SUMA DE ACTIVO	7,326,802	6,857,036	554,481	1,024,248
PASIVO				
Pasivo Circulante				
Cuentas por Pagar a Corto Plazo	2,885,861	2,795,263	90,598	
Otros Pasivos a Corto Plazo				
Total Pasivo Circulante	2,885,861	2,795,263	90,598	-
Pasivo No Circulante				
Cuentas por Pagar a Largo Plazo	-	-		
Total Pasivo No Circulante	-	-	-	-
SUMA DE PASIVO	2,885,861	2,795,263	90,598	-
HACIENDA PÚBLICA/PATRIMONIO				
Hacienda Pública/Patrimonio Contribuido				
Aportaciones	3,291,732	3,291,732		
Hacienda Pública/Patrimonio Contribuido	3,291,732	3,291,732	-	-
Hacienda Pública/Patrimonio Generado				
Resultado del Ejercicio (Ahorro/Desahorro)	726,817	612,916	113,901	
Resultado de Ejercicios Anteriores	353,840	135,952	217,888	
Revaluos				
Reservas				
Rectificaciones de Resultados de Ejercicios Anteriores	68,553	21,173	47,380	
Exceso o Insuficiencia en la Actualización de la Hacienda Pública/Patrimonio Generado	1,149,209	770,041	379,168	-
SUMA HACIENDA PÚBLICA/PATRIMONIO	4,440,941	4,061,773	379,168	-
SUMA DE PASIVO Y HACIENDA PÚBLICA/PATRIMONIO	7,326,802	6,857,036	469,766	-

ELABORÓ

L.C. MARTHA ALICIA POZOS MORALES
RESPONSABLE DE OFICINA DE CONTABILIDAD

VERIFICÓ

L.C. HECTOR EUGENIO MANCISIDOR REBOLLEDO
DIRECTOR DE ADMINISTRACIÓN Y FINANZAS

AUTORIZÓ

LIC. MIGUEL ANGEL DÍAZ PEDROZA
SECRETARIO EJECUTIVO

"Bajo protesta de decir verdad, declaramos que los Estados Financieros y sus notas, son razonablemente correctos y son responsabilidad del emisor"



INSTITUTO VERACRUZANO DE ACCESO A LA INFORMACION
ESTADO DE FLUJOS DE EFECTIVO
DEL 01 DE ENERO AL 30 DE JUNIO DE 2014
(Cifras en pesos)

	jun-14	jun-13
Flujos de Efectivo de las Actividades de Gestión		
Origen		
Participaciones y Aportaciones	0	0
Participaciones	0	0
Transferencias, Asignaciones y Subsidios y Otras ayudas	19,016,597	17,896,333
Transferencias Internas y Asignaciones al Sector Publico	19,016,597	17,896,333
Otros Ingresos y Beneficios	204,649	127,711
Otros Ingresos y Beneficios	204,649	127,711
Aplicación	18,489,668	17,411,128
Servicios Personales	15,867,158	14,943,818
Materiales y Suministros	396,570	429,532
Servicios Generales	2,225,941	2,037,778
Transferencias, Asignaciones y Subsidios y Otras Ayudas		
Participaciones y Aportaciones	0	0
Participaciones		
Otros Gastos y Pérdidas Extraordinarias	4,761	0
Otros Gastos y Pérdidas Extraordinarias	4,761	0
Flujos Netos de Efectivo por Actividades de Operación	726,817	612,916
Flujos de Efectivo de las Actividades de Inversion		
Origen	86,744	572,103
Otros	86,744	572,103
Aplicación	193,229	952,843
Bienes Inmuebles y Muebles	92,799	177,100
Construcciones en Proceso (Obra Publica)		
Otros	100,430	775,743
Flujos Netos de por Actividades de Inversion	-106,485	-380,740
Flujo de Efectivo de las Actividades de Financiamiento		
Origen	637,415	1,023,753
Incremento de Otros Pasivos	637,415	1,006,011
Aplicación	146,635	121,000
Incremento de Activos Financieros	146,635	121,000
Flujos netos de Efectivo por Actividades de Financiamiento	490,781	902,753
Incremento/Disminución Neta en el Efectivo y Equivalentes al Efectivo	1,111,112	1,134,929
Efectivo y Equivalentes al Efectivo al Inicio del Ejercicio	1,043,758	1,460,259
Efectivo y Equivalentes al Efectivo al Final del Ejercicio	2,154,870	2,595,188

ELABORÓ

L.C. MARTHA ALICIA POZOS MORALES
RESPONSABLE DE OFICINA DE CONTABILIDAD

VERIFICÓ

L.C. HECTOR EUGENIO MANCISIDOR REBOLLEDO
DIRECTOR DE ADMINISTRACIÓN Y FINANZAS

AUTORIZÓ

LIC. MIGUEL ANGEL DIAZ PEDROZA
SECRETARIO EJECUTIVO

"Bajo protesta de decir verdad, declaramos que los Estados Financieros y sus notas, son razonablemente correctos y son responsabilidad del emisor"

ESTADO DE FLUJOS DE EFECTIVO
ESTADO DE FLUJO DE EFECTIVO DEL 1 DE ENERO AL 30 DE JUNIO DE 2014

DESCRIPCION	EJERCICIO ACTUAL		EJERCICIO ANTERIOR	
	PARCIAL	TOTAL	PARCIAL	TOTAL
Flujo de Efectivo de las Actividades de Gestión				
Origen				
Impuestos	0.00			
Contribuciones de mejoras	0.00			
Derechos	0.00			
Productos de tipo corriente	0.00			
Aprovechamientos de tipo corriente	0.00			
Ingresos por venta de bienes y servicios producidos en establecimientos de Gobierno	0.00			
Otras contribuciones causadas en ejercicios anteriores	0.00	0.00		
Participaciones y Aportaciones				
Participaciones	0.00			
Aportaciones	0.00			
Convenios	0.00	0.00		
Transferencias, Asignaciones y Subsidios y Otras Ayudas				
Transferencias Internas y Asignaciones al Sector Público	19,016,597.00			
Transferencias al Resto del Sector Público	0.00			
Subsidios y Subvenciones	0.00			
Ayudas Sociales	0.00			
Pensiones y Jubilaciones	0.00	19,016,597.00		
	204,648.92	204,648.92		
Otros Ingresos y Beneficios				
Aplicación				
Servicios Personales	15,867,157.58			
Materiales y Suministros	396,569.84			
Servicios Generales	2,225,941.00			
Transferencias, Asignaciones, Subsidio y Otras Ayudas	0.00			
Transferencias Internas y Asignaciones al Sector Público	0.00			
Transferencias al Resto del Sector Público	0.00			
Subsidios y Subvenciones	0.00			
Ayudas Sociales	0.00			
Pensiones y Jubilaciones	0.00			
Transferencias a Fideicomisos, Mandatos y Contratos Análogos	0.00			
Transferencias a la Seguridad Social	0.00			
Donativos	0.00			
Transferencias al Exterior	0.00	18,489,668.42		
Participaciones y Aportaciones				
Participaciones	0.00			
Aportaciones	0.00			
Convenios	0.00		0.00	
Otros Gastos y Perdidas Extraordinarias	4,760.67	4,760.67		
Flujos Netos de Efectivo por Actividades de Operación		726,816.83		
Flujo de Efectivo de las Actividades de Inversión				
Origen				
Contribuciones de Capital	0.00			
Venta de Activos Fisicos	0.00			
Otros	86,743.74	86,743.74		
Aplicación				
Bienes Inmuebles y Muebles	92,798.88			
Construcciones en Proceso (Obra Pública)	0.00			
Otros	100,429.92	193,228.80		
Flujos Netos de Efectivo por Actividades de Inversión		-106,485.06		
Flujo de Efectivo de las Actividades de Financiamiento				
Origen				
Endeudamiento Neto	0.00			
Interno	0.00			
Externo	0.00			
Incremento de Otros Pasivos	637,415.48			
Disminución de Activos Financieros	0.00	637,415.48		
Aplicación				
Incremento de Activos Financieros	146,634.88			
Servicios de la Deuda	0.00			
Interno	0.00			
Externo	0.00			
Disminución de Otros Pasivos	0.00	146,634.88		
Flujos Netos de Efectivo por Actividades de Financiamiento		490,780.60		
Incremento/Disminución Neta en el Efectivo y Equivalentes al Efectivo		1,111,112.37		
Efectivo y Equivalentes al Efectivo al Inicio del Ejercicio	1,043,757.94			
Efectivo y Equivalentes al Efectivo al Final del Ejercicio	2,154,870.31	1,111,112.37		

"BAJO PROTESTA DE DECIR VERDAD DECLARAMOS QUE LOS ESTADOS FINANCIEROS Y SUS NOTAS, SON RAZONABLEMENTE CORRECTOS Y SON RESPONSABILIDAD DEL EMISOR"

ELABORÓ
RESPONSABLE DE LA OFICINA DE CONTABILIDAD

L.C. MARTHA ALICIA POZOS MORALES

VERIFICÓ
DIRECTOR DE ADMINISTRACION Y FINANZAS




L.C. HECTOR EUGENIO MANCISIDOR REBOLLEDO

AUTORIZÓ
SECRETARIO EJECUTIVO

LIC. MIGUEL ANGEL DIAZ PEDROZA

INSTITUTO VERACRUZANO DE ACCESO A LA INFORMACION
 INFORMES SOBRE PASIVOS CONTINGENTES
 DEL 01 DE ENERO AL 30 DE JUNIO DE 2014



Nombre	Concepto	Pasivo Contingente
IMSS Laboral Civiles Caso 1 Penales GARANTÍAS AVALES PENSIONES Y JUBILACIONES	Emplazamiento ante el H. Tribunal de Conciliación y Arbitraje del Poder Judicial del	43,729
ELABORÓ  L.C. MARTHA ALICIA POZOS MORALES RESPONSABLE DE OFICINA DE CONTABILIDAD	VERIFICÓ  L.C. HECTOR EUGENIO MANCISIDOR REBOLLEDO DIRECTOR DE ADMINISTRACIÓN Y FINANZAS	AUTORIZÓ  L.C. MIGUEL ANGEL DÍAZ PEDROZA SECRETARIO EJECUTIVO

"Bajo protesta de decir verdad, declaramos que los Estados Financieros y sus notas, son razonablemente correctos y son responsabilidad del emisor"



INSTITUTO VERACRUZANO DE ACCESO A LA INFORMACIÓN

ESTADO DE ACTIVIDADES
DEL 01 DE ENERO AL 30 DE JUNIO DE 2014
(Cifras en pesos)

	jun-14	jun-13
INGRESOS Y OTROS BENEFICIOS		
Ingresos de la Gestión:		
Participaciones, Aportaciones, Transferencias, Asignaciones, Subsidios y Otras Ayudas	19,016,597	17,896,333
Transferencias Internas y Asignaciones al Sector Publico	19,016,597	17,896,333
Otros Ingresos y Beneficios	204,649	127,711
Ingresos Financieros	8,200	16,444
Otros Ingresos y Beneficios Varios	196,449	111,266
TOTAL DE INGRESOS	19,221,246	18,024,044
GASTOS Y OTRAS PÉRDIDAS		
Gastos de Funcionamiento:	18,489,668	17,411,128
Servicios Personales	15,867,158	14,943,818
Materiales y Suministros	396,570	429,532
Servicios Generales	2,225,941	2,037,778
Otros Gastos y Pérdidas Extraordinarias	4,761	-
Otros Gastos	4,761	-
TOTAL DE GASTOS Y OTRAS PÉRDIDAS	18,494,429	17,411,128
RESULTADO DEL EJERCICIO (AHORRO/DESAHORRO)	726,817	612,916

ELABORÓ

L.C. MARTHA ALICIA POZOS MORALES
RESPONSABLE DE OFICINA DE CONTABILIDAD

VERIFICÓ

L.C. HECTOR EUGENIO MANCISIDOR REBOLLEDO
DIRECTOR DE ADMINISTRACIÓN Y FINANZAS

AUTORIZÓ

LIC. MIGUEL ÁNGEL DÍAZ PEDROZA
SECRETARIO EJECUTIVO

"Bajo protesta de decir verdad, declaramos que los Estados Financieros y sus notas, son razonablemente correctos y son responsabilidad del

INSTITUTO VERACRUZANO DE ACCESO A LA INFORMACION

ESTADO DE ACTIVIDADES DEL 1 DE ENERO AL 30 DE JUNIO DEL 2014

CUENTA	DESCRIPCION	MOVIMIENTO MENSUAL	ACUMULADO
4-0-0-0000-0000	INGRESOS Y OTROS BENEFICIOS		
4-1-0-0-0000-0000	INGRESOS DE GESTION		
4-1-6-0-0000-0000	APROVECHAMIENTOS DE TIPO CORRIENTE	0.00	0.00
4-1-6-9-0000-0000	APROVECHAMIENTOS DE TIPO CORRIENTE	0.00	0.00
	TOTAL APROVECHAMIENTOS DE TIPO CORRIENTE		
4-1-7-0-0000-0000	INGRESOS POR VENTA DE BIENES Y SERVICIOS	0.00	0.00
4-1-7-3-0000-0000	INGRESOS POR VENTA DE BIENES Y SERVICIOS	0.00	0.00
	TOTAL INGRESOS POR VENTA DE BIENES Y SERVICIOS	0.00	0.00
	TOTAL INGRESOS DE GESTION		
4-2-0-0-0000-0000	PARTICIPACIONES, APORTACIONES, TRANSFERE	3,003.507,00	19,016.597,00
4-2-2-0-0000-0000	TRANSFERENCIAS, ASIGNACIONES, SUBSIDIOS	3,003.507,00	19,016.597,00
	TOTAL TRANSFERENCIAS, ASIGNACIONES, SUBSIDIOS	3,003.507,00	19,016.597,00
4-2-2-1-0000-0000	TRANSFERENCIAS INTERNAS Y ASIGNACIONES A		
	TOTAL TRANSFERENCIAS, ASIGNACIONES, SUBSIDIOS		
4-3-0-0-0000-0000	OTROS INGRESOS Y BENEFICIOS		
4-3-1-0-0000-0000	INGRESOS FINANCIEROS	1,893.54	8,200.27
4-3-1-1-0000-0000	INTERESES GANADOS DE VALORES, CREDITOS,	1,893.54	8,200.27
	TOTAL INGRESOS FINANCIEROS	1,893.54	8,200.27
4-3-9-0-0000-0000	OTROS INGRESOS Y BENEFICIOS VARIOS	0.00	196,448.65
4-3-9-9-0000-0000	OTROS INGRESOS Y BENEFICIOS VARIOS	0.00	196,448.65
	TOTAL OTROS INGRESOS Y BENEFICIOS VARIOS	0.00	196,448.65
	TOTAL OTROS INGRESOS Y BENEFICIOS	1,893.54	204,648.92
	TOTAL INGRESOS Y OTROS BENEFICIOS	3,005,400.54	19,221,245.92
5-0-0-0-0000-0000	GASTOS Y OTRAS PERDIDAS		
5-1-0-0-0000-0000	GASTO DE FUNCIONAMIENTO		
5-1-1-0-0000-0000	SERVICIOS PERSONALES		
5-1-1-1-0000-0000	REMUNERACIONES AL PERSONAL DE CARÁCTER P	-1,320,420.28	-7,779,675.99
5-1-1-2-0000-0000	REMUNERACIONES AL PERSONAL DE CARÁCTER T	-17,334.61	-99,064.47
5-1-1-3-0000-0000	REMUNERACIONES ADICIONALES Y ESPECIALES	-611,164.52	-3,891,074.80
5-1-1-4-0000-0000	SEGURIDAD SOCIAL	-90,270.18	-486,799.19
5-1-1-5-0000-0000	OTRAS PRESTACIONES SOCIALES Y ECONÓMICAS	-382,778.65	-3,482,131.26
5-1-1-6-0000-0000	PAGO DE ESTÍMULOS A SERVIDORES PÚBLICOS	-22,426.93	-128,411.87
	TOTAL SERVICIOS PERSONALES	-2,444,395.17	-15,867,157.58
5-1-2-0-0000-0000	MATERIALES Y SUMINISTROS		
5-1-2-1-0000-0000	MATERIALES DE ADMINISTRACIÓN, EMISIÓN DE	-70,439.65	-154,695.33
5-1-2-2-0000-0000	ALIMENTOS Y UTENSILIOS	-7,548.20	-38,392.19
5-1-2-3-0000-0000	MATERIAS PRIMAS Y MATERIALES DE PRODUCCI	0.00	0.00
5-1-2-4-0000-0000	MATERIALES Y ARTÍCULOS DE CONSTRUCCIÓN Y	-1,294.32	-3,949.81
5-1-2-5-0000-0000	PRODUCTOS QUÍMICOS, FARMACÉUTICOS Y DE L	0.00	0.00
5-1-2-6-0000-0000	COMBUSTIBLES, LUBRICANTES Y ADITIVOS	-32,837.67	-174,844.95
5-1-2-7-0000-0000	VESTUARIO, BLANCOS, PRENDAS DE PROTECCIÓN	0.00	0.00
5-1-2-8-0000-0000	MATERIALES Y SUMINISTROS PARA SEGURIDAD	0.00	0.00
5-1-2-9-0000-0000	HERRAMIENTAS, REFACCIONES Y ACCESORIOS M	-4,123.38	-24,667.56
	TOTAL MATERIALES Y SUMINISTROS	-116,243.22	-396,569.84
5-1-3-0-0000-0000	SERVICIOS GENERALES		
5-1-3-1-0000-0000	SERVICIOS BÁSICOS	-42,536.15	-266,291.39
5-1-3-2-0000-0000	SERVICIOS DE ARRENDAMIENTO	-328,032.10	-870,853.47
5-1-3-3-0000-0000	SERVICIOS PROFESIONALES, CIENTÍFICOS, TÉ	-38,254.32	-137,981.23
5-1-3-4-0000-0000	SERVICIOS FINANCIEROS, BANCARIOS Y COMER	-8,349.28	-35,739.31
5-1-3-5-0000-0000	SERVICIOS DE INSTALACIÓN, REPARACIÓN, MA	-25,967.19	-105,373.03
5-1-3-6-0000-0000	SERVICIOS DE COMUNICACIÓN SOCIAL Y PUBLI	-14,072.26	-173,481.23
5-1-3-7-0000-0000	SERVICIOS DE TRASLADOS Y VIÁTICOS	-81,686.19	-150,653.99
5-1-3-8-0000-0000	SERVICIOS OFICIALES	-81,986.23	-144,277.84
5-1-3-9-0000-0000	OTROS SERVICIOS GENERALES	-52,879.71	-341,289.51
	TOTAL SERVICIOS GENERALES	-673,763.43	-2,225,941.00
	TOTAL GASTO DE FUNCIONAMIENTO	-3,234,401.82	-18,489,668.42
5-2-0-0-0000-0000	TRANSFERENCIAS, ASIGNACIONES, SUBSIDIOS		

INSTITUTO VERACRUZANO DE ACCESO A LA INFORMACION
ESTADO DE ACTIVIDADES DEL 1 DE ENERO AL 30 DE JUNIO DEL 2014


CUENTA	DESCRIPCION	MOVIMIENTO MENSUAL	ACUMULADO
5-2-1-0-0000-0000	TRANSFERENCIAS INTERNAS Y ASIGNACIONES A		
5-2-1-1-0000-0000	ASIGNACIONES AL SECTOR PUBLICO	0.00	0.00
5-2-1-2-0000-0000	TRANSFERENCIAS INTERNAS AL SECTOR PUBLICO	0.00	0.00
TOTAL TRANSFERENCIAS INTERNAS Y ASIGNACIONES A		0.00	0.00
5-2-2-0-0000-0000	TRANSFERENCIAS AL RESTO DEL SECTOR PÚBLI	0.00	0.00
5-2-2-1-0000-0000	TRANSFERENCIAS A ENTIDADES PARAESTATALES	0.00	0.00
5-2-2-2-0000-0000	TRANSFERENCIAS A ENTIDADES FEDERATIVAS	0.00	0.00
5-2-2-3-0000-0000	TRANSFERENCIAS A MUNICIPIOS	0.00	0.00
TOTAL TRANSFERENCIAS AL RESTO DEL SECTOR PÚBLI		0.00	0.00
5-2-3-0-0000-0000	SUBSIDIO Y SUBVERSIONES		
5-2-3-1-0000-0000	SUBSIDIOS	0.00	0.00
5-2-3-2-0000-0000	SUBVERSIONES	0.00	0.00
TOTAL SUBSIDIO Y SUBVERSIONES		0.00	0.00
5-2-4-0-0000-0000	AYUDAS SOCIALES		
5-2-4-1-0000-0000	AYUDAS SOCIALES A PERSONAS	0.00	0.00
5-2-4-2-0000-0000	BECAS	0.00	0.00
5-2-4-3-0000-0000	AYUDAS SOCIALES A INSTITUCIONES	0.00	0.00
5-2-4-4-0000-0000	AYUDAS SOCIALES POR DESASTRES NATURALES	0.00	0.00
TOTAL AYUDAS SOCIALES		0.00	0.00
5-2-6-0-0000-0000	TRANSFERENCIAS A FIDEICOMISOS, MANDATOS Y		
5-2-6-1-0000-0000	TRANSFERENCIAS A FIDEICOMISOS, MANDATOS	0.00	0.00
5-2-6-2-0000-0000	TRANSFERENCIAS A FIDEICOMISOS, MANDATOS	0.00	0.00
TOTAL TRANSFERENCIAS A FIDEICOMISOS, MANDATOS Y		0.00	0.00
5-2-7-0-0000-0000	TRANSFERENCIAS AL EXTERIOR		
5-2-7-1-0000-0000	TRANSFERENCIAS AL EXTERIOR A GOBIERNOS E	0.00	0.00
5-2-7-2-0000-0000	TRANSFERENCIAS AL SECTOR PRIVADO EXTERNO	0.00	0.00
TOTAL TRANSFERENCIAS AL EXTERIOR		0.00	0.00
TOTAL TRANSFERENCIAS, ASIGNACIONES, SUBSIDIOS		0.00	0.00
5-3-0-0-0000-0000	PARTICIPACIONES Y APORTACIONES		
5-3-1-0-0000-0000	PARTICIPACIONES	0.00	0.00
5-3-1-2-0000-0000	PARTICIPACIONES DE LAS ENTIDADES FEDERAT	0.00	0.00
TOTAL PARTICIPACIONES		0.00	0.00
5-3-2-0-0000-0000	APORTACIONES		
5-3-2-1-0000-0000	APORTACIONES DE LA FEDERACION A ENTIDADE	0.00	0.00
5-3-2-2-0000-0000	APORTACIONES DE LAS ENTIDADES FEDERATIVA	0.00	0.00
TOTAL APORTACIONES		0.00	0.00
5-3-3-0-0000-0000	CONVENIOS		
5-3-3-1-0000-0000	CONVENIOS DE REASIGNACION	0.00	0.00
5-3-3-2-0000-0000	CONVENIOS DE DESCENTRALIZACION Y OTROS	0.00	0.00
TOTAL CONVENIOS		0.00	0.00
TOTAL PARTICIPACIONES Y APORTACIONES		0.00	0.00
5-4-0-0-0000-0000	INTERESES, COMISIONES Y OTROS GASTOS DE		
5-4-1-0-0000-0000	INTERESES DE LA DEUDA PÚBLICA	0.00	0.00
5-4-2-0-0000-0000	COMISIONES DE LA DEUDA PÚBLICA	0.00	0.00
5-4-3-0-0000-0000	GASTOS DE LA DEUDA PÚBLICA	0.00	0.00
TOTAL INTERESES, COMISIONES Y OTROS GASTOS DE		0.00	0.00
5-5-0-0-0000-0000	OTROS GASTOS Y PÉRDIDAS EXTRAORDINARIAS		
5-5-2-0-0000-0000	PROVISIONES		
5-5-2-1-0000-0000	PROVISIONES DE PAGOS A CORTO PLAZO	0.00	0.00
TOTAL PROVISIONES		0.00	0.00
5-5-8-0-0000-0000	OTROS GASTOS		
5-5-8-9-0000-0000	OTROS GASTOS VARIOS	-1,615.99	-4,760.67
TOTAL OTROS GASTOS		-1,615.99	-4,760.67
TOTAL OTROS GASTOS Y PÉRDIDAS EXTRAORDINARIAS		-3,236,017.81	-18,494,429.09
TOTAL GASTOS Y OTRAS PERDIDAS		-230,617.27	726,816.83
RESULTADO DEL EJERCICIO:			

INSTITUTO VERACRUZANO DE ACCESO A LA INFORMACION
ESTADO DE ACTIVIDADES DEL 1 DE ENERO AL 30 DE JUNIO DEL 2014


CUENTA DESCRIPCION MOVIMIENTO MENSUAL ACUMULADO

"BAJO PROTESTA DE DECIR VERDAD DECLARAMOS QUE LOS ESTADOS FINANCIEROS Y SUS NOTAS, SON RAZONABLEMENTE CORRECTOS Y SON RESPONSABILIDAD DEL EMISOR"


RESPONSABLE DE LA OFICINA DE CONTABILIDAD



L.C. MARTHA ALICIA POZOS MORALES

DIRECTOR DE ADMINISTRACION Y FINANZAS


L.C. HECTOR EUGENIO MANCISIDOR REBOLLEDO

SECRETARIO EJECUTIVO


L.C. MIGUEL ANGEL DIAZ PEDROZA



DESCRIPCION	MOVIMIENTOS		FLUJO DEL PERIODO
	DEBE	HABER	
1-0-0-0-0000-0000 ACTIVO			
1-1-0-0-0000-0000 ACTIVO CIRCULANTE			
1-1-1-0-0000-0000 EFECTIVO Y EQUIVALENTES			
1-1-1-1-0-0000-0000 EFECTIVO	781.69	185.32	596.37
1-1-1-3-0000-0000 BANCOS DEPENDENCIAS Y OTROS	142,996,604.00	142,834,128.41	162,475.59
1-1-1-4-0000-0000 INVERSION TEMPORALES	123,785,710.24	122,837,670.24	948,040.00
TOTAL EFECTIVO Y EQUIVALENTES	1,043,757.94	265,671,983.97	1,111,111.96
1-1-2-0-0000-0000 DERECHOS A RECIBIR EFECTIVO O EQUIVALENT			
1-1-2-2-0000-0000 CUENTAS POR COBRAR A CORTO PLAZO	1,236,388.98	20,302,564.85	-19,066,175.87
1-1-2-3-0000-0000 DEUDORES DIVERSOS POR COBRAR A CORTO PLAZO	780.00	349,336.84	56,369.74
1-1-2-4-0000-0000 INGRESOS POR RECUPERAR A CORTO PLAZO	0.00	20,769.40	0.00
1-1-2-5-0000-0000 DEUDORES POR ANTICIPOS DE LA TESORERIA A	0.00	87,530.09	10,000.00
TOTAL DERECHOS A RECIBIR EFECTIVO O EQUIVALENT	1,237,168.98	20,778,992.05	18,790.87
1-1-3-0-0000-0000 DERECHOS A RECIBIR BIENES O SERVICIOS			
1-1-3-1-0000-0000 ANTICIPO A PROVEEDORES POR ADQUISICION D	2,500.00	182,436.79	6,844.01
1-1-3-2-0000-0000 ANTICIPO A PROVEEDORES POR ADQUISICION D	0.00	12,891.00	0.00
1-1-3-3-0000-0000 ANTICIPO A PROVEEDORES POR ADQUISICION D	0.00	0.00	0.00
TOTAL DERECHOS A RECIBIR BIENES O SERVICIOS	2,500.00	195,327.79	6,844.01
1-1-5-0-0000-0000 ALMACENES			
1-1-5-1-0000-0000 ALMACEN DE MATERIALES Y SUMINISTROS DE C	620,841.81	788,594.15	-29,721.11
TOTAL ALMACENES	620,841.81	788,594.15	-29,721.11
TOTAL ACTIVO CIRCULANTE	2,804,268.73	287,416,107.09	1,107,025.73
1-2-0-0-0000-0000 ACTIVO NO CIRCULANTE			
1-2-3-0-0000-0000 BIENES INMUEBLES, INFRAESTRUCTURA Y CONS			
1-2-3-1-0000-0000 TERRENOS	0.00	0.00	0.00
TOTAL BIENES INMUEBLES, INFRAESTRUCTURA Y CONS	0.00	0.00	0.00
1-2-4-0-0000-0000 BIENES MUEBLES			
1-2-4-1-0000-0000 MOBILIARIO Y EQUIPO DE ADMINISTRACION	2,234,469.47	8,687.99	92,798.88
1-2-4-2-0000-0000 MOBILIARIO Y EQUIPO EDUCACIONAL RECREATI	80,360.75	0.00	0.00
1-2-4-3-0000-0000 EQUIPO E INSTRUMENTAL MEDICO Y DE LABORA	0.00	0.00	0.00
1-2-4-4-0000-0000 EQUIPO DE TRANSPORTE	297,624.00	0.00	0.00
1-2-4-5-0000-0000 MAQUINARIA, OTROS EQUIPOS Y HERRAMIENTAS	630,375.64	0.00	0.00
1-2-4-7-0000-0000 COLECCIONES, OBRAS DE ARTE Y OBJETOS VAL	0.00	0.00	0.00
TOTAL BIENES MUEBLES	3,242,829.86	8,687.99	92,798.88
1-2-5-0-0000-0000 ACTIVOS INTANGIBLES			
1-2-5-1-0000-0000 SOFTWARE	5,000.00	0.00	5,877.72
1-2-5-4-0000-0000 LICENCIAS	0.00	0.00	0.00
TOTAL ACTIVOS INTANGIBLES	5,000.00	0.00	5,877.72
1-2-6-0-0000-0000 DEPRECIACION, DETERIORO Y AMORTIZACION A			
1-2-6-1-0000-0000 DEPRECIACION ACUMULADA DE BIENES INMUEBL	0.00	0.00	0.00
1-2-6-3-0000-0000 DEPRECIACION ACUMULADA DE BIENES MUEBLES	-113,094.72	59,740.99	-59,383.74
1-2-6-5-0000-0000 AMORTIZACION ACUMULADA DE ACTIVOS INTANG	-2,361.11	0.00	2,361.11
TOTAL DEPRECIACION, DETERIORO Y AMORTIZACION A	-115,455.83	59,740.99	-57,022.63
1-2-7-0-0000-0000 ACTIVO DIFERIDO			
1-2-7-1-0000-0000 ESTUDIOS, FORMULACION Y EVALUACION DE PR	0.00	0.00	0.00
1-2-7-9-0000-0000 OTROS ACTIVOS DIFERIDOS	20,479.00	121,000.00	121,000.00
TOTAL ACTIVO DIFERIDO	20,479.00	121,000.00	121,000.00
TOTAL ACTIVO NO CIRCULANTE	3,152,855.03	189,428.98	162,653.97
TOTAL ACTIVO	6,057,121.76	287,605,536.07	1,269,679.70

BAJO PROTESTA DE DECIR VERDAD DECLARAMOS QUE LOS ESTADOS FINANCIEROS Y SUS NOTAS, SON RAZONABLEMENTE CORRECTOS Y SON RESPONSABILIDAD DEL EMISOR**

TOTAL ACTIVO

TOTAL ACTIVO

TOTAL ACTIVO

FLUJO DEL PERIODO

SALDO FINAL AL 30/JUN

HABER

MOVIMIENTOS DEBE

DESCRIPCION

CUENTA

ELABORÓ
RESPONSABLE DE LA OFICINA DE CONTABILIDAD

L.C. MARTHA ALICIA POZOS MORALES

VERIFICÓ
DIRECTOR DE ADMINISTRACION Y FINANZAS

L.C. HECTOR EUGENIO MANCISIDOR REBOLLEDO

AUTORIZÓ
SECRETARIO EJECUTIVO

LIC. MIGUEL ANGEL DIAZ PEDROZA



ESTADO DE VARIACIÓN EN LA HACIENDA PÚBLICA
DEL 01 DE ENERO AL 30 DE JUNIO DE 2014

CONCEPTO	HACIENDA PÚBLICA PATRIMONIO CONTRIBUIDO	HACIENDA PÚBLICA PATRIMONIO GENERADO DE EJERCICIOS ANTERIORES	HACIENDA PÚBLICA PATRIMONIO GENERADO DEL EJERCICIO	AJUSTES POR CAMBIOS DE VALOR	TOTAL
Rectificaciones de Resultados de Ejercicios Anteriores					
Patrimonio Neto Inicial Ajustado del Ejercicio					
Aportaciones					
Donaciones de Capital					
Actualizaciones de la Hacienda Pública/Patrimonio					
Variaciones de la Hacienda Pública/Patrimonio Neto del Ejercicio					
Resultados del Ejercicio: Ahorro/Desahorro					
Resultado de Ejercicios Anteriores					
Revalúos					
Reservas					
Hacienda Pública/Patrimonio Neto al Final del Ejercicio 2013	3,291,732.19	256,510.25	260,434.16	0.00	3,808,676.60
Cambios en la Hacienda Pública/Patrimonio Neto del Ejercicio 2014					
Aportaciones	0.00				0.00
Donaciones de Capital	0.00				0.00
Actualizaciones de la Hacienda Pública/Patrimonio	0.00	260,434.16	-260,434.16		0.00
Variaciones de la Hacienda Pública/Patrimonio Neto del Ejercicio					
Resultados del Ejercicio: Ahorro/Desahorro		0.00	726,816.83		726,816.83
Resultado de Ejercicios Anteriores		-94,552.20			-94,552.20
Revalúos				0.00	0.00
Reservas				0.00	0.00
Saldo Neto en la Hacienda Pública /Patrimonio 2014	3,291,732.19	422,392.21	726,816.83	0.00	4,440,941.23

* BAJO PROTESTA DE DECIR VERDAD DECLARAMOS QUE LOS ESTADOS FINANCIEROS Y SUS NOTAS, SON RAZONABLEMENTE CORRECTOS Y SON RESPONSABILIDAD DEL EMISOR

ELABORO
RESPONSABLE DE LA OFICINA DE CONTABILIDAD

L.C. MARTHA ALICIA POZOS MORALES

VERIFICO
DIRECTOR DE ADMINISTRACION Y FINANZAS

L.C. HECTOR EUGENIO MANCISOR REBOLLEDO

AUTORIZO
SECRETARIO EJECUTIVO

LIC. MIGUEL ANGEL DIAZ PEDROZA

DENOMINACIÓN DE LAS DEUDAS	MONEDA DE CONTRATACIÓN	INSTITUCIÓN O PAÍS ACREEDOR	SALDO INICIAL DEL PERIODO	SALDO FINAL DEL PERIODO
DEUDA PÚBLICA				
CORTO PLAZO:				
DEUDA INTERNA				
Instituciones de Crédito:				
Títulos y Valores:				
Arrendamientos Financieros:				
DEUDA EXTERNA				
Organismos Financieros Internacionales:				
Deuda Bilateral:				
Títulos y Valores:				
Arrendamientos Financieros:				
SUBTOTAL A CORTO PLAZO:				
LARGO PLAZO:				
DEUDA INTERNA				
Instituciones de Crédito:				
Títulos y Valores:				
Arrendamientos Financieros:				
DEUDA EXTERNA				
Organismos Financieros Internacionales:				
Deuda Bilateral:				
Títulos y Valores:				
Arrendamientos Financieros:				
SUBTOTAL A LARGO PLAZO:				
OTROS PASIVOS	PESOS MEXICANOS		2,248,445.16	2,885,860.64
TOTAL DEUDA Y OTROS PASIVOS	PESOS MEXICANOS		2,248,445.16	2,885,860.64

"BAJO PROTESTA DE DECIR VERDAD DECLARAMOS QUE LOS ESTADOS FINANCIEROS Y SUS NOTAS, SON RAZONABLEMENTE CORRECTOS Y SON RESPONSABILIDAD DEL EMISOR"

ELABORÓ
 RESPONSABLE DE LA OFICINA DE CONTABILIDAD

L.C. MARTHA ALICIA POZOS MORALES

VERIFICO
 DIRECTOR DE ADMINISTRACION Y FINANZAS

L.C. HECTOR EUGENIO MANCISOR REBOLLEDO

AUTORIZO
 SECRETARIO EJECUTIVO

LIC. MIGUEL ANGEL DIAZ PEDROZA



Notas a los Estados Financieros

Al 30 de Junio de 2014.

(Cifras en pesos)

I. NOTAS DE DESGLOSE

I.I. INFORMACIÓN CONTABLE

1. Notas al Estado de Situación Financiera.

Activo

Efectivo y Equivalentes

Bancos e Inversiones Temporales:

Los saldos al 30 de junio de 2014 de las disponibilidades en cuentas de cheques, para el cumplimiento de obligaciones a corto plazo, se encontraban distribuidos en las siguientes instituciones bancarias:

	Junio 2014	Junio 2013
Caja ¹	597	0
Banco Mercantil del Norte S.A. Cta. de Cheques No. 0550245168 ²	148,762	125,962
Banco Mercantil del Norte S.A. Cta. de Cheques No. 0550245261 ³	157,471	137,264
Inversiones temporales ⁴	1,848,040	2,331,962
Total efectivo y equivalentes	\$2,154,870	\$2,595,188

- 1) Es la cantidad que se quedó en caja, por reembolso de viáticos asignados; que fue recibido el último día del mes, y que no fue posible depositarlo en el banco ese mismo día.
- 2) Esta cuenta de cheques se utiliza para que deposite la SEFIPLAN ministraciones por concepto de gasto corriente y de ahí se generan los pagos por el mismo concepto.
- 3) Esta cuenta de cheques se utiliza para que deposite la SEFIPLAN ministraciones por concepto de servicios personales y de ahí se generan los pagos por el mismo concepto.
- 4) Esta inversión es de disponibilidad inmediata y está ligada a la cuenta de cheques que se utiliza para servicios personales.

Derechos a Recibir Efectivo y Equivalentes y Bienes o Servicios a Recibir

Deudores Diversos por Cobrar a Corto Plazo:

Respecto del efectivo o equivalentes al mismo que son susceptibles de ser recibidos; se informan los saldos al 30 de junio de 2014.

	Junio 2014	Junio 2013
Cuentas por cobrar¹		
Secretaría de Finanzas y Planeación	1,186,810	394,278
Deudores Diversos²		
Sujetos a comprobar por gastos operación y de viaje	53,157	
Funcionarios y empleados	5,993	
	59,150	35,452
Deudores por anticipos de la tesorería³		
Fondo Revolvente	10,000	10,000
Total efectivo o equivalentes de efectivo a recibir	\$1,255,960	\$439,729

- 1) Es el importe al 30 de junio de 2014, pendiente de ministrar por la Secretaría de Finanzas y Planeación, para gastos de operación, correspondientes al mes de abril por \$192,936 pesos, mayo por \$496,937 y al mes de junio por \$496,937 pesos, haciendo un total de \$1,186,810 pesos.
- 2) Es el monto que al cierre del mes de junio de 2014, estaba pendiente de comprobar por personal del Instituto por concepto de gastos de operación y viáticos, como se detalla a continuación:

Fecha	Funcionario	Concepto del Gasto a Comprobar	Monto
04/06/2014	Guillermo A. Soriano López	Asistir al Puerto de Veracruz para apoyar el logística del 6o Foro Nacional de Análisis y Reflexión para la creación de la Ley General de la Protección de Datos Personales.	682
11/06/2014	Ignacio de J. Fernández Ortega	Notificar acuerdo dentro del expediente IVAI-REV/1476/2014/II a Boca del Río, Ver.	610
12/06/2014	Evelyn G. Ruiz Hernández	Entregar demanda de amparo adhesivo en los autos del expediente de amparo directo núm. 285/2014 al primer tribunal colegiado en materia administrativa del séptimo circuito con residencia en Boca del Río, Ver.	609
19/06/2014	Guillermo A. Soriano López	Participar en el 6o Foro Nacional de Análisis y Reflexión para la creación de la Ley General de la Protección de Datos Personales.	2,216
19/06/2014	Guillermo A. Soriano López	Asignación de hospedaje para participar en el 6o Foro Nacional de Análisis y Reflexión para la creación de la Ley General de la Protección de Datos Personales.	2,000
19/06/2014	Briseida González Aguilar	Asistir al Puerto de Veracruz para apoyar el logística del 6o Foro Nacional de Análisis y Reflexión para la creación de la Ley General de la Protección de Datos Personales.	55
19/06/2014	Magdalena Maldonado Garrido	Asistir al Puerto de Veracruz para apoyar el logística del 6o Foro Nacional de Análisis y Reflexión para la creación de la Ley General de la Protección de Datos Personales.	2
19/06/2014	Rafael de la Garza Talavera	Asistir al 6o Foro Nacional de Análisis y Reflexión para la creación de la Ley General de la Protección de Datos Personales.	1,666
19/06/2014	José Ignacio Guzmán Rivera	Asistir al 6o Foro Nacional de Análisis y Reflexión para la creación de la Ley General de la Protección de Datos Personales.	550
19/06/2014	Cristian German Pérez	Asistir al 6o Foro Nacional de Análisis y Reflexión para la creación de la Ley General de la Protección de Datos Personales.	550
19/06/2014	Rocío Luna García	Realizar supervisión y capacitación a diversos sujetos obligados de la zona norte del Estado de Veracruz, del 23 de junio al 04 de julio.	18,504
19/06/2014	Rafael de la Garza Talavera	Asistir al 6o Foro Nacional de Análisis y Reflexión para la creación de la Ley General de la Protección de Datos Personales.	800
19/06/2014	Esbeidy Blanco García	Participar en el 6o Foro Nacional de Análisis y Reflexión para la creación de la Ley General de la Protección de Datos Personales.	40
19/06/2014	Ismael Efrén López González	Trasladar al Secretario Ejecutivo al 6o Foro Nacional de Análisis y Reflexión para la creación de la Ley General de la Protección de Datos Personales.	425
19/06/2014	Héctor E. Mancisidor Rebolledo	Gastos a comprobar del 6o Foro Nacional de Análisis y Reflexión para la creación de la Ley General de la Protección de Datos Personales.	10,000
19/06/2014	Miguel Ángel Roa Contreras	Elaboración de folders para el 6o Foro Nacional de Análisis y Reflexión para la creación de la Ley General de la Protección de Datos Personales.	2,312
27/06/2014	Gerardo A. Martínez Guerra	Compra de timbres postales solicitados por la Secretaría de Acuerdos.	5,000
30/06/2014	Fernando Aguilera de Hombre	Asisitir los días del 2 al 4 de julio a la XV Asamblea Nacional de la COMAIP.	7,136
		Suma	53,157
	Funcionarios y empleados	Diferencia en pago a exfuncionario y recargos por ISR.	5,993
		Total	59,150

- 3) El Instituto cuenta con un fondo revolvente de \$10,000 para gastos menores del Instituto, que se considera a comprobar, hasta la cancelación del mismo.

Anticipo a Proveedores por Adquisición de Bienes y Servicios, los saldos al 30 de junio de 2014, se integraban de la siguiente manera:

Proveedor	Concepto	Monto
Promotora Turística Intra Bahía de Chaak	Hospedaje para el Maestro Fernando Aguilera de Hombre para que asista 2 al 4 de julio a la XV Asamblea Nacional de la COMAIP.	4,998
Agencia de Viajes Millán S.A. de C.V.	Vuelo redondo para el Maestro Fernando Aguilera de Hombre para que asista 2 al 4 de julio a la XV Asamblea Nacional de la COMAIP.	4,346
	Suma	9,344

Estos conceptos quedan registrados como anticipos debido a que al cierre del mes de junio, no se contaba con el comprobante fiscal respectivo.

Bienes Disponibles para Consumo:

El Almacén de Materiales y Suministros de Consumo representa el valor de la existencia de materiales y suministros de consumo para el desempeño de las actividades del Instituto y se calculan al costo de adquisición.

A continuación se presenta una cédula con la integración del saldo de almacén al 30 de junio de 2014:

ALMACEN				
	Saldo Inicial	Entradas	Salidas	Saldo Final
Materiales y suministros 2013	117,918		29,721	88,197
Materiales y suministros enero-junio 2014, registro Contable		31,353	31,353	
Registro de bienes con un valor menor a 35 días de salarios mínimos del D.F. (2013)	502,924			502,924
	\$620,842	\$31,353	\$61,074	\$591,121

Bienes Muebles e Intangibles:

Los bienes muebles e intangibles del Instituto, conforme a las disposiciones emitidas por el Consejo Nacional de Armonización Contable se integraban de la siguiente manera al 30 de junio de 2014:

	Junio 2014	Junio 2013
Mobiliario y Equipo de Administración	2,327,268	2,179,663
Mobiliario y Equipo Educacional y Recreativo	80,361	80,361
Equipo de Transporte	297,624	297,624
Maquinaria, Otros Equipos y Herramientas	630,376	627,366
Total bienes muebles	\$3,335,629	\$3,185,013

Software	10,878	5,000
Total activos intangibles	\$10,878	\$5,000

Al mes de junio de 2014, se realizó la compra de activos fijos e intangibles:

	ene-jun 2014
Mobiliario y equipo de oficina	54,859
Otros muebles	2,999
Bienes informáticos	34,941
Total bienes muebles	\$92,799

Software	5,878
Total activos intangibles	\$5,878

El Instituto ha implementado el esquema de depreciación del activo fijo, de acuerdo a las normas emitidas por el Consejo Nacional de Armonización Contable. Se aplicó el método de línea recta y de acuerdo a la oficina de recursos materiales quedó de la siguiente manera:

	Saldo Inicial	Ene-Jun 2014	Saldo al 30 de junio de 2014
Total Depreciación	\$115,456	\$57,023	\$172,479

	Junio 2014	Junio 2013
Depreciación acumulada de bienes muebles	\$172,479	\$58,315

Se aclara que con respecto al ejercicio 2013, se inició el registro de la depreciación a partir del mes de abril de dicho ejercicio.

Activo Diferido:

El Instituto Veracruzano de Acceso a la Información cuenta con un depósito en garantía por el arrendamiento del edificio sede del mismo, cuyo monto asciende a la cantidad de \$121,000 pesos, de acuerdo a la cláusula cuarta del contrato de arrendamiento que se celebró con Marco Antonio y Juan Enrique Morales Cabrera como arrendadores. Y \$20,479 pesos a la Comisión Federal de Electricidad por la contratación de energía eléctrica, haciendo un total de \$141,479 pesos.

	Junio 2014	Junio 2013
Activos diferidos	\$141,479	\$141,479

Pasivo:

Con respecto a la información de otros pasivos, éstos se encuentran integrados por compromisos para cubrir puntualmente prestaciones de sus trabajadores, en específico las relativas a gratificación anual (aguinaldo), prima vacacional, otras prestaciones sociales y económicas (bonos) y estímulos a servidores públicos (día del empleado). De estas cuentas, el Departamento de Planeación realiza mensualmente el cálculo de la provisión respectiva de acuerdo a la plantilla de personal, así como la oficina de Nómina y Servicios Personales calcula la provisión para su registro por concepto de cuotas y contribuciones.

Con respecto a los servicios personales por pagar del ejercicio 2013, corresponde al registro de alcances de un servidor público que laboró en el Instituto hasta el día quince de agosto de dicho ejercicio y no ha sido posible finiquitar la relación laboral.

Se informa que de acuerdo a los IVAI-MEMO-ESC/033/25/03/2014 e IVAI-MEMO/DAM/133/18/03/2014; se registró la provisión derivada de un convenio conciliatorio con el C. Leopoldo Calderón Serrano, quien se desempeñaba como Director de Datos Personales del Instituto; ante el Tribunal Estatal de Conciliación y Arbitraje del Poder Judicial del Estado, expediente C-017/2014 del índice de ese Tribunal; y se realizó el tercer pago de cuatro de dicho convenio.

Por lo que los servicios personales por pagar a corto plazo, al 30 de junio de 2014, se encontraban integrados de la siguiente manera:

	Junio 2014	Junio 2013
Servicios personales por pagar ejercicio anterior	20,337	0
Servicios personales por pagar	32,055	0
Gratificación anual por pagar	894,519	1,200,820
Prima vacacional por pagar	149,774	200,116
Otras prestaciones sociales y económicas (bonos)	16,976	2,978
Estímulos a servidores públicos por pagar (día del empleado)	128,412	202,609
Total servicios personales por pagar	\$1,242,073	\$1,606,524

Al 30 de junio de 2014, se encontraban pendientes de pago a los siguientes proveedores y cuentas por pagar:

Proveedores		
Cía. Periodística del Sol de Veracruz, S.A. de C.V.	Publicidad	13,246.27
Juan Enrique Morales Cabrera	Arrendamiento del edificio, abril	140,360.00
Alejandra Monserrat Uriostegui Prieto	Servicio de limpieza, abril	13,223.55
Ofix, S.A. de C.V.	Mobiliario para acondicionar Ponencia I	26,094.12
Plumas libres periodistas, S.C.	Renta de banner, dic-ene	5,800.00
Plumas libres periodistas, S.C.	Renta de banner, ene-feb	5,800.00
Instituto de la Policía Auxiliar y Protección Patrimonial	Servicio de vigilancia, abril	18,813.60
Rodolfo Mata Domínguez	Síntesis informanalítica febrero	1,740
Rodolfo Mata Domínguez	Síntesis informanalítica marzo	1,740
Rodolfo Mata Domínguez	Síntesis informanalítica abril	1,740
Juan Enrique Morales Cabrera	Arrendamiento del edificio, mayo	140,360
Instituto de la Policía Auxiliar y Protección Patrimonial	Servicio de vigilancia, mayo	19,441
Alejandra Monserrat Uriostegui Prieto	Servicio de limpieza, mayo	14,471
Treviño Computación S.A. de C.V.	1er pago licitación LS-IVAI/003/2014	40,158
Sistemas Contino, S.A. de C.V.	1er pago licitación LS-IVAI/003/2014	20,575
Juan Enrique Morales Cabrera	Arrendamiento del edificio, junio	140,360
Instituto de la Policía Auxiliar y Protección Patrimonial	Servicio de vigilancia, junio	18,814
All Kopier DVA, S.A. de C.V.	Arrendamiento fotocopiadora mayo 2014	3,136
Alejandra Monserrat Uriostegui Prieto	Servicio de limpieza, junio	1,448
All Kopier DVA, S.A. de C.V.	Arrendamiento fotocopiadora junio 2014	3,127
Saldos a favor por viáticos a funcionarios del Instituto		
Mtra. Yolli García Álvarez	Por asistir al 1er coloquio "Los retos de la reforma Constitucional en materia de transparencia y sus leyes reglamentarias"	138
Carlos Alberto Mejía Tuxpan	Para participar en la logística del 6to foro nacional de análisis y reflexión para la creación de la Ley General de Protección de Datos Generales	59
Luis Guillermo Rodríguez Landero	Para participar en la logística del 6to foro nacional de análisis y reflexión para la creación de la Ley General de Protección de Datos Generales	238
Total		\$ 630,881

La cuenta de retenciones y contribuciones por pagar, al 30 de junio de 2014 se integraba de la siguiente manera:

	Junio 2014	Junio 2013
Impuesto sobre la renta por salarios por pagar	555,614	514,778
I.P.E. por pagar, cuotas y préstamos a trabajadores	239,429	358,451
I.M.S.S. por pagar	63,073	56,683
Impuesto sobre la nómina y otros que deriven de una relación laboral	103,608	95,009

Impuesto sobre la nómina y otros que deriven de una relación laboral del ejercicio anterior	468	0
S.A.R. por pagar	35,514	47,636
Seguro Institucional	15,200	91,940
Impuesto sobre arrendamiento de bienes inmuebles		24,200
Total retenciones y contribuciones por pagar	\$1,012,906	\$1,188,697

Otras cuentas por pagar a corto plazo		\$43
--	--	-------------

Total Pasivo a Corto Plazo	\$2,885,860	\$2,795,263
-----------------------------------	--------------------	--------------------

Pasivos contingentes:

Al 30 de junio de 2014, el Instituto se encuentra emplazado en materia laboral por despido injustificado promovido por el C. Octavio Ruíz Méndez, dentro del expediente laboral número 895/2013/III en el índice del Tribunal de Conciliación y Arbitraje.

Se realizó el registro contable en cuentas de orden por \$43,729 pesos, de acuerdo al expediente mencionado anteriormente.

Notas al Estado de Variaciones en la Hacienda Pública/Patrimonio.

Respecto del patrimonio del Instituto, conforme a esta dinámica de presentación el denominado contribuido resultó un importe de \$3,291,732 pesos y el generado por los resultados de ejercicios anteriores y del periodo a \$1,149,209 pesos.

El patrimonio generado, representa la acumulación de resultados de la gestión de ejercicios anteriores, el resultado del ejercicio en operación y cambios en políticas contables. Cuya variación al 30 de junio de 2014, fue por menos \$94,552 pesos.

Patrimonio	Junio 2014	Junio 2013
Contribuido	\$3,291,732	\$3,291,732
Generado	\$1,149,209	\$748,868

Se informa que el saldo en la cuenta cambio en políticas contables, que en este caso es resultado de un cambio en el método de registro del almacén de materiales y suministros de consumo, ya que hasta 2012 se registraba en cuentas de orden, corresponde a la cantidad de \$68,553 pesos, por salidas de almacén de materiales adquiridos en 2013 y años anteriores.

2. Notas al Estado de Actividades.

Los ingresos de gestión del Instituto se encuentran integrados por aquellos autorizados por el H. Congreso del Estado para el ejercicio 2014, que conforme a la calendarización aprobada por el Consejo General del IVAI, al mes de junio de 2014, resulta la cantidad de \$19,016,597 pesos que si bien es cierto son ingresos devengados, no han sido ministrados en su totalidad por parte de la SEFIPLAN.

Asimismo, al 30 de junio de 2014, se obtuvieron ingresos adicionales por concepto de rendimientos financieros en cuenta corriente y en mesa de dinero por un monto de \$8,200 pesos, que junto con las ministraciones recibidas por parte de la SEFIPLAN recaudadas por \$17,829,787 pesos, más las no recaudadas al mes de junio de 2014 para gastos de operación por \$1,186,810 pesos; más el remanente del ejercicio 2013 por \$196,449 pesos, haciendo un total de \$19,221,246 pesos.

	Junio 2014	Junio 2013
Ministraciones recaudadas	17,829,787	17,502,056
Ministraciones devengadas no recaudadas	1,186,810	394,278
Productos financieros	8,200	16,444
Otros ingresos y beneficios varios ¹	196,449	111,266
Total Ingresos	\$19,221,246	\$18,024,044

1) Remanente del ejercicio inmediato anterior.

Se informa que con respecto al registro del remanente del ejercicio 2013, se incrementó en el mes de abril, por la cancelación del seguro institucional del 2013 por \$183,880 pesos.

Respecto de los egresos acumulados al 30 de junio de 2014, el Estado de Actividades se integró de la siguiente manera, distribuido conforme a cada capítulo de gasto:

	Junio 2014	Junio 2013
Servicios Personales	15,867,158	14,943,818
Materiales y Suministros	396,570	429,532
Servicios Generales	2,225,941	2,037,778
Total Gastos	\$18,489,669	\$17,411,128

3. Notas al Estado de Flujos de Efectivo.

El análisis de los saldos inicial y final que figuran en la última parte del Estado de Flujo de Efectivo en la cuenta de efectivo es como sigue:

	Junio 2014	Junio 2013
Caja ¹	597	0
Banco Mercantil del Norte S.A. Cta. de Cheques No. 0550245168 ²	148,762	125,962
Banco Mercantil del Norte S.A. Cta. de Cheques No. 0550245261 ³	157,471	137,264
Inversiones temporales ⁴	1,848,040	2,331,962
Total efectivo y equivalentes	\$2,154,870	\$2,595,188

I.I. INFORMACIÓN PRESUPUESTAL

1. Estado del Ejercicio del Presupuesto al 30 de junio de 2014.

Partida	Concepto	Presupuesto de Egresos Aprobado Anual	Modificado Anual	Ejercido Jun	Porcentaje Aprobado-Ejercido	Porcentaje Modificado-Ejercido
10000000	Servicios Personales	30,650,000	31,163,059	15,867,158	51.77%	50.92%
20000000	Materiales y suministros	695,000	705,721	396,570	57.06%	56.19%
30000000	Servicios Generales	5,655,000	5,237,192	2,225,941	39.36%	42.50%
50000000	Bienes muebles, inmuebles e intangibles	-	98,677	98,677	0.00%	100.00%
TOTAL		37,000,000	37,204,649	18,588,345	50.24%	49.96%

2. NOTAS DE MEMORIA.

Atendiendo la clasificación que la normatividad emitida por el CONAC hace de este tipo de notas, se han dividido en contables y presupuestales.

Respecto de las cuentas de memoria u orden presupuestarias, se enuncian aquellas que tienen que ver con los ingresos y egresos del Instituto, haciendo hincapié en los aspectos devengados, comprometidos, ejercidos, pagados y recaudados de acuerdo a la siguiente cédula al 30 de junio de 2014:

Ley de Ingresos Estimada	37,000,000
Ley de Ingresos por Ejecutar	17,983,403
Modificaciones a la Ley de Ingresos Estimada	204,649
Ley de Ingresos Devengada	1,186,810
Ley de Ingresos Recaudada	18,034,436

Presupuesto de Egresos Aprobado	37,000,000
Presupuesto de Egresos por Ejercer	1,985,150
Modificaciones al Presupuesto de Egresos	204,649
Presupuesto de Egresos Comprometido	16,631,153
Presupuesto de Egresos Devengado	0
Presupuesto de Egresos Ejercido	2,199,282
Presupuesto de Egresos Pagado	16,389,063

En cuanto a las modificaciones presupuestales, éstas fueron derivadas del registro de los rendimientos generados por las cuentas bancarias del Instituto al 30 de junio de 2014, por \$8,200 pesos, más el remanente del ejercicio 2013, por \$196,448 pesos, que como se mencionó anteriormente, se incrementó por la cancelación del seguro institucional correspondiente al ejercicio 2013 por \$183,880 pesos.

En el presupuesto comprometido, adicionalmente a sueldos y salarios y las cuentas mencionadas en los anticipos a proveedores, así como sujetos a comprobar, se encuentra comprometida la partida en donde se registró el pago pendiente de realizar al Centro de Investigación y Docencia Económicas, A.C., por la cantidad de \$23,545 pesos correspondiente a la liquidación del pago total; así como los servicios de arrendamiento y limpieza del edificio que ocupa el Instituto por los meses de julio a diciembre del ejercicio 2014.

3. NOTAS DE GESTIÓN ADMINISTRATIVA.

Introducción.

Los estados financieros del Instituto Veracruzano de Acceso a la Información, proveen de información a los principales usuarios de la misma, al Congreso y a los ciudadanos.

Panorama Económico.

La Administración Pública Estatal continúa con sus esfuerzos para lograr la estabilidad de las finanzas públicas estatales y evitar presiones presupuestales que impacten desfavorablemente la economía estatal. Así, en Veracruz, el gasto público siguió destinándose principalmente al desarrollo social, hacia la atención de las necesidades más elementales de los veracruzanos como lo es la seguridad pública y a la creación de infraestructura productiva que estimule la creación de empleo y promueva la atracción de inversiones.

Es través de la Secretaría de Finanzas y Planeación, el Gobierno del Estado de Veracruz, consolida la Información Financiera mediante la presentación e integración de información contable, presupuestal y financiera; informes que reflejan el origen de los ingresos y principales fuentes de financiamiento, de la distribución de los recursos para el cumplimiento de objetivos, estrategias y líneas de acción contenidas en el Plan Veracruzano de Desarrollo 2011-2016.

Constitución.

El Instituto Veracruzano de Acceso a la Información (IVAI) es un Organismo Autónomo del Estado con personalidad jurídica y patrimonio propio, encargado de garantizar y tutelar el ejercicio del derecho de acceso a la información y proteger los datos estrictamente personales, conforme lo dispuesto por la Constitución Política del Estado y la ley de la materia. Se crea mediante decreto número 839, publicado en la Gaceta Oficial número 31 de fecha 29 de enero de

2007; así mismo su alta ante la Secretaría de Hacienda y Crédito Público se realizó el 24 de agosto de 2007; estableciéndose como principales obligaciones la de retener y enterar el Impuesto Sobre la Renta causado por el pago de sueldos y salarios y por la renta de bienes inmuebles y en el ámbito estatal por lo que se refiere al Impuesto sobre Erogaciones por Remuneraciones al personal y el Impuesto Adicional para Fomento a la Educación.

Asimismo, el Instituto cuenta con una estructura organizacional definida por la propia Ley de Transparencia y Acceso a la Información Pública para el Estado de Veracruz de Ignacio de la Llave, reformada mediante decreto número 262 publicado en la Gaceta Oficial número extraordinario 203 de fecha 5 de julio de 2011, en donde establece que el Instituto contará con un Consejo General que fungirá como Órgano de Gobierno, estará integrado por tres Consejeros, uno de ellos con el cargo de Consejero Presidente; para el cumplimiento de sus funciones, el Consejo contará con un Secretario Ejecutivo, así como con un Secretario de Acuerdos.

Dicha ley establece que el Instituto determinará la organización y estructura interna, quedando establecido en su reglamento interno con las direcciones de Datos Personales, Asuntos Jurídicos, Capacitación y Vinculación Ciudadana, Administración y Finanzas; así como las Unidades de Acceso a la Información Pública, Comunicación Social e Imagen y Sistemas Informáticos.

Preparación de estados financieros básicos.

Los registros contables del Instituto Veracruzano de Acceso a la Información, se realizan sobre la base acumulativa. El ingreso devengado, es el momento contable que se realiza cuando existe jurídicamente el derecho de recibir el presupuesto aprobado. El gasto devengado, es el momento contable que refleja el reconocimiento de una obligación de pago a favor de terceros por la recepción de conformidad de bienes, servicios u obra pública contratados; así como de las obligaciones que derivan de tratados, leyes, decretos, resoluciones

y sentencias definitivas; tal como lo marca normatividad emitida por el Consejo Nacional de Armonización Contable.

Postulados básicos de Contabilidad Gubernamental.

Los registros contables son apegados a los postulados básicos de la contabilidad gubernamental, estos elementos configuran el sistema de contabilidad gubernamental e inciden en la identificación, el análisis, la interpretación, la captación, el procesamiento y el reconocimiento de las transacciones y otros eventos que afectan al Instituto y sustentan técnicamente el registro de las operaciones, elaboración y presentación de sus estados financieros; basados en su razonamiento, eficiencia demostrada, respaldado en legislación especializada y aplicación de la Ley de Contabilidad, con la finalidad de uniformar los métodos, procedimientos y prácticas contables.

Los estados y la información financiera muestran amplia y claramente la situación financiera y los resultados del Instituto; la información muestra los aspectos importantes de la Institución que fueron reconocidos contablemente.

Características del Sistema de Contabilidad Gubernamental.

El Sistema Único de Administración Financiera de los Organismos Públicos, fue proporcionado por la Secretaría de Finanzas y Planeación. Integra en forma automática la operación contable con el ejercicio presupuestario, efectúa los registros considerando la base acumulativa (devengado) de las transacciones, registra de manera automática y por única vez, en los momentos contables correspondientes, efectúa en las cuentas contables, el registro de las etapas del presupuesto, genera los estados financieros de acuerdo a la normatividad emitida por el Consejo Nacional de Armonización Contable.


Reglas de valuación.

Los eventos que afectan económicamente al Instituto se cuantifican en términos monetarios y se registran a costo histórico o a valor económico más objetivo, en moneda nacional.

Estas notas son parte integrante de los estados financieros del Instituto Veracruzano de Acceso a la Información y se presentan de manera adjunta.

“La información que se generó está soportada con el registro de cada una de las transacciones, conforme a los valores brutos de los documentos originales comprobatorios, justificativos y de soporte, habiéndose identificando en los rubros contables las cifras que los integran”.

ELABORÓ



L.C. MARTHA ALICIA POZOS MORALES
RESPONSABLE DE OFICINA DE
CONTABILIDAD

VERIFICÓ



L.C. HECTOR EUGENIO MANCISIDOR
REBOLLEDO
DIRECTOR DE ADMINISTRACIÓN Y
FINANZAS

AUTORIZÓ



LIC. MIGUEL ANGEL DÍAZ PEDROZA
SECRETARIO EJECUTIVO

"Bajo protesta de decir verdad, declaramos que los Estados Financieros y sus notas, son razonablemente correctos y son responsabilidad del emisor".

**INSTITUTO VERACRUZANO DE ACCESO A LA INFORMACION
ESTADO ANALITICO DE INGRESOS PRESUPUESTALES
AL 30 DE JUNIO DE 2014**
(Cifras en pesos)



Rubros de los Ingresos	Ingresos Estimado	Ampliaciones y Reducciones	Ingresos Modificado	Ingresos Devengado	Ingresos Recaudado	Avance de Recaudación/ Estimación %	Ingresos Excedentes
9. Transferencias, asignaciones, subsidios y otras ayudas Transferencias internas y asignaciones al sector público (Incluye otros ingresos y beneficios varios ¹⁾) Fuente de financiamiento No tributarios VI. Transferencias, asignaciones, subsidios y otras ayudas	37,000,000	204,649	37,204,649	1,186,810	17,829,787	47.94%	204,649
TOTALES	\$ 37,000,000	\$ 204,649	\$ 37,204,649	\$ 1,186,810	\$ 17,829,787	47.94%	

1) Rendimientos de las cuentas bancarias del Instituto y remanente 2013.

ELABORÓ

L.C. MARTHA ALICIA POZOS MORALES
RESPONSABLE DE OFICINA DE CONTABILIDAD

VERIFICÓ

L.C. HECTOR EUGENIO MANCISIDOR REBOLLEDO
DIRECTOR DE ADMINISTRACIÓN Y FINANZAS

AUTORIZÓ

LIC. MIGUEL ANGEL DÍAZ PEDROZA
SECRETARIO EJECUTIVO

"Bajo protesta de decir verdad, declaramos que los Estados Financieros y sus notas, son razonablemente correctos y son responsabilidad del emisor."



INSTITUTO VERACRUZANO DE ACCESO A LA INFORMACIÓN

ESTADO ANALÍTICO DEL EJERCICIO DEL PRESUPUESTO DE EGRESOS
AL 30 DE JUNIO DEL AÑO 2014

CLASIFICACIÓN ECONÓMICA Y POR OBJETO DEL GASTO

CLASIF. ECONOM.	C.O.G. PARTIDA	DESCRIPCIÓN	APROBADO ANUAL	AMPL/REDUCC	MODIFICADO	COMPROMETIDO	DEVENGADO	EJERCIDO	PAGADO	SUB EJERCICIO O ECONOMÍAS
2100000	2100000	GASTO CORRIENTE	36,973,000.00	102,335.30	37,075,335.30	16,631,153.22	18,475,263.18	18,475,263.18	17,870,476.45	1,968,918.90
2110000	2110000	GASTOS DE CONSUMO DE LOS ENTES DEL GOBIERNO GENER	36,973,000.00	102,335.30	37,075,335.30	16,631,153.22	18,475,263.18	18,475,263.18	17,870,476.45	1,968,918.90
2111100	10000000	SERVICIOS PERSONALES	30,650,000.00	513,058.77	31,163,058.77	15,295,901.19	15,867,157.58	15,867,157.58	15,867,157.58	0.00-
2111100	11000000	REMUNERACIONES AL PERSONAL DE CARÁCTER PERMANENTE	15,347,188.83	159,379.18-	15,187,809.65	7,408,133.66	7,779,675.99	7,779,675.99	7,779,675.99	0.00-
2111100	11300000	SUELDOS BASE AL PERSONAL PERMANENTE	15,347,188.83	159,379.18-	15,187,809.65	7,408,133.66	7,779,675.99	7,779,675.99	7,779,675.99	0.00-
2111100	11300001	SUELDOS Y SALARIOS	15,347,188.83	159,379.18-	15,187,809.65	7,408,133.66	7,779,675.99	7,779,675.99	7,779,675.99	0.00-
2111100	12000000	REMUNERACIONES AL PERSONAL DE CARÁCTER TRANSITORIO	191,313.36	0.00	191,313.36	92,248.89	99,064.47	99,064.47	99,064.47	0.00-
2111100	12200000	SUELDOS BASE AL PERSONAL EVENTUAL	18,220.32	18,220.32-	0.00	0.00	0.00	0.00	0.00	0.00
2111100	12200002	SUPLENCIAS	18,220.32	18,220.32-	0.00	0.00	0.00	0.00	0.00	0.00
2111100	12300000	RETRIBUCIONES POR SERVICIOS DE CARÁCTER SOCIAL	173,093.04	18,220.32	191,313.36	92,248.89	99,064.47	99,064.47	99,064.47	0.00-
2111100	12300002	AYUDA POR SERVICIOS	173,093.04	18,220.32	191,313.36	92,248.89	99,064.47	99,064.47	99,064.47	0.00-
2111100	13000000	REMUNERACIONES ADICIONALES Y ESPECIALES	8,168,966.11	0.00	8,168,966.11	4,277,891.31	3,891,074.80	3,891,074.80	3,891,074.80	0.00-
2111100	13200000	PRIMAS DE VACACIONES, DOMINICAL Y GRATIFICACIÓN D	2,759,098.75	0.00	2,759,098.75	1,294,923.48	1,464,175.27	1,464,175.27	1,464,175.27	0.00
2111100	13200002	GRATIFICACIÓN ANUAL	2,152,249.00	0.00	2,152,249.00	1,081,041.10	1,071,207.90	1,071,207.90	1,071,207.90	0.00
2111100	13200003	PRIMA VACACIONAL	430,449.75	0.00	430,449.75	213,882.38	216,567.37	216,567.37	216,567.37	0.00-
2111100	13200004	BONO ANUAL DE DESPENSA	176,400.00	0.00	176,400.00	0.00	176,400.00	176,400.00	176,400.00	0.00
2111100	13400000	COMPENSACIONES	5,409,867.36	0.00	5,409,867.36	2,982,967.83	2,426,899.53	2,426,899.53	2,426,899.53	0.00-
2111100	13400007	COMPENSACIÓN ADMINISTRATIVA	5,409,867.36	0.00	5,409,867.36	2,982,967.83	2,426,899.53	2,426,899.53	2,426,899.53	0.00-
2111200	14000000	SEGURIDAD SOCIAL	1,266,261.70	0.00	1,266,261.70	779,462.51	486,799.19	486,799.19	486,799.19	0.00
2111200	14100000	APORTACIONES DE SEGURIDAD SOCIAL	956,337.88	0.00	956,337.88	588,275.58	368,062.30	368,062.30	368,062.30	0.00
2111200	14100001	INSTITUTO MEXICANO DEL SEGURO SOCIAL	676,337.88	0.00	676,337.88	338,676.14	337,661.74	337,661.74	337,661.74	0.00
2111200	14100002	SEGURO INSTITUCIONAL	280,000.00	0.00	280,000.00	249,599.44	30,400.56	30,400.56	30,400.56	0.00
2111200	14300000	APORTACIONES AL SISTEMA PARA EL RETIRO	309,923.82	0.00	309,923.82	191,186.93	118,736.89	118,736.89	118,736.89	0.00
2111200	14300001	SISTEMA DE AHORRO PARA EL RETIRO	309,923.82	0.00	309,923.82	191,186.93	118,736.89	118,736.89	118,736.89	0.00
2111100	15000000	OTRAS PRESTACIONES SOCIALES Y ECONÓMICAS	5,461,045.40	672,437.95	6,133,483.35	2,651,352.09	3,482,131.26	3,482,131.26	3,482,131.26	0.00
2111100	15200000	INDEMNIZACIONES	1,884,785.09	672,437.95	2,557,223.04	1,030,106.01	1,527,117.03	1,527,117.03	1,527,117.03	0.00-
2111100	15200001	PENSIONES, JUBILACIONES E INDEMNIZACIONES	1,884,785.09	672,437.95	2,557,223.04	1,030,106.01	1,527,117.03	1,527,117.03	1,527,117.03	0.00-



INSTITUTO VERACRUZANO DE ACCESO A LA INFORMACIÓN

INSTITUTO VERACRUZANO DE ACCESO A LA INFORMACIÓN

ESTADO ANALÍTICO DEL EJERCICIO DEL PRESUPUESTO DE EGRESOS
AL 30 DE JUNIO DEL AÑO 2014

Fecha: 28/AGO/2014

f. a. 3

CLASIFICACIÓN ECONÓMICA Y POR OBJETO DEL GASTO

CLASIF. ECONOM.	C.O.G. PARTIDA	DESCRIPCIÓN	APROBADO ANUAL	AMPL/REDUCC	MODIFICADO	COMPROMETIDO	DEVENGADO	EJERCIDO	PAGADO	SUB EJERCICIO O ECONOMÍAS
211 2000	22000000	ALIMENTOS Y UTENSILIOS	55,000.00	3,894.59	58,894.59	0.00	38,392.19	38,392.19	38,392.19	20,502.40
211 2000	22100000	PRODUCTOS ALIMENTICIOS PARA PERSONAS	50,000.00	5,929.83	55,929.83	0.00	35,754.23	35,754.23	35,754.23	20,175.60
211 2000	22100004	PRODUCTOS ALIMENTICIOS PARA EL PERSONAL DERIVADO	50,000.00	5,929.83	55,929.83	0.00	35,754.23	35,754.23	35,754.23	20,175.60
211 2000	22300000	UTENSILIOS PARA EL SERVICIO DE ALIMENTACIÓN	5,000.00	2,035.24	2,964.76	0.00	2,637.96	2,637.96	2,637.96	326.80
211 2000	22300001	UTENSILIOS PARA SERVICIO DE ALIMENTACIÓN	5,000.00	2,035.24	2,964.76	0.00	2,637.96	2,637.96	2,637.96	326.80
211 2000	24000000	MATERIALES Y ARTÍCULOS DE CONSTRUCCIÓN Y DE REPAR	35,000.00	25.44	34,974.56	0.00	3,949.81	3,949.81	3,949.81	31,024.75
211 2000	24600000	MATERIAL ELÉCTRICO Y ELECTRÓNICO	15,000.00	0.00	15,000.00	0.00	2,901.81	2,901.81	2,901.81	12,098.19
211 2000	24600001	MATERIAL ELÉCTRICO Y ELECTRÓNICO	15,000.00	0.00	15,000.00	0.00	2,901.81	2,901.81	2,901.81	12,098.19
211 2000	24800000	MATERIALES COMPLEMENTARIOS	10,000.00	25.44	9,974.56	0.00	430.00	430.00	430.00	9,544.56
211 2000	24800001	PLANTAS DE ORMATO	10,000.00	25.44	9,974.56	0.00	430.00	430.00	430.00	9,544.56
211 2000	24900000	OTROS MATERIALES Y ARTÍCULOS DE CONSTRUCCIÓN Y RE	10,000.00	0.00	10,000.00	0.00	618.00	618.00	618.00	9,382.00
211 2000	24900001	PINTURAS	10,000.00	0.00	10,000.00	0.00	618.00	618.00	618.00	9,382.00
211 2000	25000000	PRODUCTOS QUÍMICOS, FARMACÉUTICOS Y DE LABORATORI	5,000.00	2,933.74	2,066.26	0.00	0.00	0.00	0.00	2,066.26
211 2000	25300000	MEDICINAS Y PRODUCTOS FARMACÉUTICOS	5,000.00	2,933.74	2,066.26	0.00	0.00	0.00	0.00	2,066.26
211 2000	25300001	MEDICINAS Y PRODUCTOS FARMACÉUTICOS	5,000.00	2,933.74	2,066.26	0.00	0.00	0.00	0.00	2,066.26
211 2000	26000000	COMBUSTIBLES, LUBRICANTES Y ADITIVOS	120,000.00	80,990.06	200,990.06	1,741.00	174,844.95	174,844.95	174,844.95	24,404.11
211 2000	26100000	COMBUSTIBLES, LUBRICANTES Y ADITIVOS	120,000.00	80,990.06	200,990.06	1,741.00	174,844.95	174,844.95	174,844.95	24,404.11
211 2000	26100003	COMBUSTIBLES, LUBRICANTES Y ADITIVOS PARA SERVICI	120,000.00	80,990.06	200,990.06	1,741.00	174,844.95	174,844.95	174,844.95	24,404.11
211 2000	29000000	HERRAMIENTAS, REFACCIONES Y ACCESORIOS MENORES	50,000.00	8,869.43	58,869.43	0.00	24,687.56	24,687.56	22,536.31	34,181.87
211 2000	29100000	HERRAMIENTAS MENORES	2,000.00	0.00	2,000.00	0.00	342.90	342.90	342.90	1,657.10
211 2000	29100001	REFACCIONES, ACCESORIOS Y HERRAMIENTAS	2,000.00	0.00	2,000.00	0.00	342.90	342.90	342.90	1,657.10
0000000	29200000	REFACCIONES Y ACCESORIOS MENORES DE EDIFICIOS	5,000.00	0.00	5,000.00	0.00	768.52	768.52	768.52	4,231.48
0000000	29200001	REFACCIONES Y ACCESORIOS MENORES DE EDIFICIOS	5,000.00	0.00	5,000.00	0.00	768.52	768.52	768.52	4,231.48
0000000	29300000	REFACCIONES Y ACCESORIOS MENORES DE MOBILIARIO Y	2,000.00	0.00	2,000.00	0.00	0.00	0.00	0.00	2,000.00
0000000	29300001	REFACCIONES Y ACCESORIOS MENORES DE MOBILIARIO Y	2,000.00	0.00	2,000.00	0.00	0.00	0.00	0.00	2,000.00
211 2000	29400000	REFACCIONES Y ACCESORIOS MENORES DE EQUIPO DE CÓM	30,000.00	14,322.90	44,322.90	0.00	21,178.34	21,178.34	19,027.09	23,144.56
211 2000	29400001	REFACCIONES Y ACCESORIOS DE EQUIPO DE CÓMPUTO	30,000.00	14,322.90	44,322.90	0.00	21,178.34	21,178.34	19,027.09	23,144.56



INSTITUTO VERACRUZANO DE ACCESO A LA INFORMACIÓN

INSTITUTO VERACRUZANO DE ACCESO A LA INFORMACIÓN

ESTADO ANALÍTICO DEL EJERCICIO DEL PRESUPUESTO DE EGRESOS
AL 30 DE JUNIO DEL AÑO 2014

CLASIFICACIÓN ECONÓMICA Y POR OBJETO DEL GASTO

CLASIF. ECONÓM.	C.O.G. PARTIDA	DESCRIPCIÓN	APROBADO ANUAL	AMPLI/REDUCC	MODIFICADO	COMPROMETIDO	DEVENGADO	EJERCIDO	PAGADO	SUB EJERCICIO O ECONOMÍAS
211 2000	33000000	SERVICIOS PROFESIONALES, CIENTÍFICOS, TÉCNICOS Y	547,450.00	19,921.81-	527,528.19	23,544.51	137,981.23	137,981.23	80,913.31	366,002.45
211 2000	33100000	SERVICIOS DE LEGALES, DE CONTABILIDAD, AUDITORÍA	200,000.00	50,438.83-	149,561.17	0.00	0.00	0.00	0.00	149,561.17
211 2000	33100001	ASESORÍAS ASOCIADAS A CONVENIOS O ACUERDOS	200,000.00	50,438.83-	149,561.17	0.00	0.00	0.00	0.00	149,561.17
211 2000	33300000	SERVICIOS DE CONSULTORÍA ADMINISTRATIVA, PROCESOS	0.00	928.00	928.00	0.00	928.00	928.00	928.00	0.00
211 2000	33300001	SERVICIOS DE INFORMÁTICA	0.00	928.00	928.00	0.00	928.00	928.00	928.00	0.00
211 2000	33400000	CAPACITACIÓN	75,000.00	0.00	75,000.00	0.00	0.00	0.00	0.00	75,000.00
211 2000	33400001	CAPACITACIÓN	75,000.00	0.00	75,000.00	0.00	0.00	0.00	0.00	75,000.00
211 2000	33800000	SERVICIOS DE VIGILANCIA	227,450.00	0.00	227,450.00	0.00	113,508.72	113,508.72	56,440.80	113,941.28
211 2000	33800001	SERVICIOS DE VIGILANCIA	227,450.00	0.00	227,450.00	0.00	113,508.72	113,508.72	56,440.80	113,941.28
211 2000	33900000	SERVICIOS PROFESIONALES, CIENTÍFICOS Y TÉCNICOS I	45,000.00	29,589.02	74,589.02	23,544.51	23,544.51	23,544.51	23,544.51	27,500.00
211 2000	33900001	ESTUDIOS, INVESTIGACIONES Y PROYECTOS	45,000.00	29,589.02	74,589.02	23,544.51	23,544.51	23,544.51	23,544.51	27,500.00
211 2000	34000000	SERVICIOS FINANCIEROS, BANCARIOS Y COMERCIALES	62,000.00	6,092.54	68,092.54	0.00	35,739.31	35,739.31	35,739.31	32,353.23
211 2000	34100000	SERVICIOS FINANCIEROS Y BANCARIOS	12,000.00	5,785.28	17,785.28	0.00	11,432.32	11,432.32	11,432.32	6,352.96
211 2000	34100001	SERVICIOS BANCARIOS Y FINANCIEROS	12,000.00	5,785.28	17,785.28	0.00	11,432.32	11,432.32	11,432.32	6,352.96
00000000	34400000	SEGUROS DE RESPONSABILIDAD PATRIMONIAL Y FRANZAS	20,000.00	2,653.70	22,653.70	0.00	12,653.70	12,653.70	12,653.70	10,000.00
00000000	34400001	SEG. DE BIENES PATRIMONIALES Y FRANZAS	20,000.00	2,653.70	22,653.70	0.00	12,653.70	12,653.70	12,653.70	10,000.00
211 2000	34500000	SEGURO DE BIENES PATRIMONIALES	30,000.00	2,346.44-	27,653.56	0.00	11,653.29	11,653.29	11,653.29	16,000.27
211 2000	34500001	SEGUROS DE BIENES PATRIMONIALES	30,000.00	2,346.44-	27,653.56	0.00	11,653.29	11,653.29	11,653.29	16,000.27
211 2000	34900000	SERVICIOS FINANCIEROS, BANCARIOS Y COMERCIALES IN	0.00	0.00	0.00	0.00	0.00	0.00	0.00	0.00
211 2000	34900001	OTROS SERVICIOS COMERCIALES	0.00	0.00	0.00	0.00	0.00	0.00	0.00	0.00
211 2000	35000000	SERVICIOS DE INSTALACIÓN, REPARACIÓN, MANTENIMEN	389,000.00	14,997.17-	374,002.83	86,823.54	105,373.03	105,373.03	76,231.30	181,806.26
211 2000	35100000	CONSERVACIÓN Y MANTENIMIENTO MENOR DE INMUEBLES	100,000.00	16,135.86-	83,864.14	0.00	15,033.05	15,033.05	15,033.05	68,831.09
211 2000	35100001	CONSERVACIÓN Y MANTENIMIENTO DE INMUEBLES (EDIFIC	100,000.00	16,135.86-	83,864.14	0.00	15,033.05	15,033.05	15,033.05	68,831.09
211 2000	35200000	INSTALACIÓN, REPARACIÓN Y MANTENIMIENTO DE MOBILI	5,000.00	3,780.68	8,780.68	0.00	5,921.80	5,921.80	5,921.80	2,858.88
211 2000	35200001	CONSERVACIÓN Y MANTENIMIENTO DE EQUIPO Y MOBILIAR	5,000.00	3,780.68	8,780.68	0.00	5,921.80	5,921.80	5,921.80	2,858.88
211 2000	35300000	INSTALACIÓN, REPARACIÓN Y MANTENIMIENTO DE EQUIP	80,000.00	0.00	80,000.00	0.00	2,537.79	2,537.79	2,537.79	77,462.21
211 2000	35300001	CONSERVACIÓN Y MANTENIMIENTO DE BIENES INFORMÁTIC	80,000.00	0.00	80,000.00	0.00	2,537.79	2,537.79	2,537.79	77,462.21



INSTITUTO VERACRUZANO DE ACCESO A LA INFORMACIÓN

INSTITUTO VERACRUZANO DE ACCESO A LA INFORMACIÓN

ESTADO ANALÍTICO DEL EJERCICIO DEL PRESUPUESTO DE EGRESOS
AL 30 DE JUNIO DEL AÑO 2014

CLASIFICACIÓN ECONÓMICA Y POR OBJETO DEL GASTO

CLASIF. ECONOM.	C.O.G. PARTIDA	DESCRIPCIÓN	APROBADO ANUAL	AMPLIAREDUCC	MODIFICADO	COMPROMETIDO	DEVENGADO	EJERCIDO	PAGADO	SUB EJERCICIO O ECONOMIAS
2112000	35500000	REPARACIÓN Y MANTENIMIENTO DE EQUIPO DE TRANSPORT	30,000.00	2,641.99-	27,358.01	0.00	12,358.01	12,358.01	12,358.01	15,000.00
2112000	35500003	CONSERVACIÓN Y MANTENIMIENTO DE VEHICULOS ADSCRIT	30,000.00	2,641.99-	27,358.01	0.00	12,358.01	12,358.01	12,358.01	15,000.00
2112000	35800000	SERVICIOS DE LIMPIEZA Y MANEJO DE DESECHOS	168,000.00	0.00	168,000.00	86,823.54	69,522.38	69,522.38	40,380.65	11,654.08
2112000	35800001	SERVICIO DE LAVANDERÍA, LIMPIEZA, HIGIENE	168,000.00	0.00	168,000.00	86,823.54	69,522.38	69,522.38	40,380.65	11,654.08
2112000	35900000	SERVICIOS DE JARDINERÍA Y FUMIGACIÓN	6,000.00	0.00	6,000.00	0.00	0.00	0.00	0.00	6,000.00
2112000	35900001	FUMIGACIÓN	6,000.00	0.00	6,000.00	0.00	0.00	0.00	0.00	6,000.00
2112000	36000000	SERVICIOS DE COMUNICACIÓN SOCIAL Y PUBLICIDAD	410,000.00	6,583.97	416,583.97	0.00	173,481.23	173,481.23	143,414.96	243,102.74
2112000	36100000	RFUSIÓN POR RADIO, TELEVISIÓN Y OTROS MEDIOS DE	340,000.00	24,983.97	364,983.97	0.00	161,881.23	161,881.23	143,414.96	203,102.74
2112000	36100001	PUBLICACIONES OFICIALES PARA DIFUSIÓN E INFORMACI	25,000.00	19,988.15	44,988.15	0.00	4,930.00	4,930.00	4,930.00	40,058.15
2112000	36100003	OTROS GASTOS DE PUBLICACIÓN, DIFUSIÓN E INFORMACI	60,000.00	12,904.71	72,904.71	0.00	27,633.15	27,633.15	14,386.88	45,271.56
2112000	36100004	IMPRESIONES	195,000.00	781.33-	194,218.67	0.00	126,445.64	126,445.64	121,225.64	67,773.03
2112000	36100005	DIFUSIÓN DE MENSAJES SOBRE PROGRAMAS Y ACTIVIDADE	60,000.00	7,127.56-	52,872.44	0.00	2,872.44	2,872.44	2,872.44	50,000.00
2112000	36600000	SERVICIO DE CREACIÓN Y DIFUSIÓN DE CONTENIDO EXCL	70,000.00	18,400.00-	51,600.00	0.00	11,600.00	11,600.00	0.00	40,000.00
2112000	36600001	DIFUSIÓN DE MENSAJES SOBRE PROGRAMAS Y ACTIVIDADE	70,000.00	18,400.00-	51,600.00	0.00	11,600.00	11,600.00	0.00	40,000.00
2112000	37000000	SERVICIOS DE TRASLADOS Y VIÁTICOS	450,000.00	10,989.17	460,989.17	43,447.80	150,653.99	150,653.99	150,219.33	266,887.38
2112000	37100000	PASAJES AÉREOS	50,000.00	12,250.00	62,250.00	4,346.00	24,017.00	24,017.00	24,017.00	33,887.00
2112000	37100001	PASAJES NACIONALES A SERVIDORES PÚBLICOS	50,000.00	12,250.00	62,250.00	4,346.00	24,017.00	24,017.00	24,017.00	33,887.00
2112000	37200000	PASAJES TERRESTRES	95,000.00	1,271.10-	93,728.90	4,455.00	24,393.37	24,393.37	24,393.37	64,880.53
2112000	37200001	PASAJES NACIONALES A SERVIDORES PÚBLICOS	95,000.00	1,271.10-	93,728.90	4,455.00	24,393.37	24,393.37	24,393.37	64,880.53
2112000	37500000	VIÁTICOS EN EL PAÍS	225,000.00	10.27	225,010.27	29,471.80	80,480.92	80,480.92	80,343.06	115,057.55
2112000	37500001	VIÁTICOS NACIONALES A SERVIDORES PÚBLICOS	225,000.00	10.27	225,010.27	29,471.80	80,480.92	80,480.92	80,343.06	115,057.55
2112000	37900000	OTROS SERVICIOS DE TRASLADO Y HOSPEDAJE	80,000.00	0.00	80,000.00	5,175.00	21,762.70	21,762.70	21,465.90	53,062.30
2112000	37900001	TRASLADOS LOCALES	80,000.00	0.00	80,000.00	5,175.00	21,762.70	21,762.70	21,465.90	53,062.30
2112000	38000000	SERVICIOS OFICIALES	341,000.00	42,540.98-	298,459.02	12,311.89	144,277.84	144,277.84	144,277.84	141,869.29
2112000	38100000	GASTOS DE CEREMONIAL	50,000.00	12,194.00	62,194.00	0.00	30,558.70	30,558.70	30,558.70	31,635.30
2112000	38100001	ATENCIÓN A VISITANTES	50,000.00	12,194.00	62,194.00	0.00	30,558.70	30,558.70	30,558.70	31,635.30
2112000	38200000	GASTOS DE ORDEN SOCIAL Y CULTURAL	41,000.00	18,936.81-	22,063.19	0.00	0.00	0.00	0.00	22,063.19



INSTITUTO VERACRUZANO DE ACCESO A LA INFORMACIÓN

INSTITUTO VERACRUZANO DE ACCESO A LA INFORMACIÓN

ESTADO ANALÍTICO DEL EJERCICIO DEL PRESUPUESTO DE EGRESOS

AL 30 DE JUNIO DEL AÑO 2014

Página: 7

Fecha: 28/AGO/2014

CLASIFICACIÓN ECONÓMICA Y POR OBJETO DEL GASTO

CLASIF. ECONOM.	C.O.G. PARTIDA	DESCRIPCIÓN	APROBADO ANUAL	AMPLI/REDUCC	MODIFICADO	COMPROMETIDO	DEVENGADO	EJERCIDO	PAGADO	SUB EJERCICIO O ECONOMÍAS
2112000	38200001	ESPECTÁCULOS CULTURALES	41,000.00	18,936.81-	22,063.19	0.00	0.00	0.00	0.00	22,063.19
2112000	38300000	CONGRESOS Y CONVENCIONES	250,000.00	35,798.17-	214,201.83	12,311.89	113,719.14	113,719.14	113,719.14	88,170.80
2112000	38300001	CONGRESOS Y CONVENCIONES	250,000.00	35,798.17-	214,201.83	12,311.89	113,719.14	113,719.14	113,719.14	88,170.80
0000000	39000000	OTROS SERVICIOS GENERALES	0.00	0.00	0.00	0.00	0.00	0.00	0.00	0.00
2112000	39000000	OTROS SERVICIOS GENERALES	971,050.00	303,111.80-	667,938.20	320,223.29	341,289.51	341,289.51	341,289.51	6,425.40
0000000	39000001	OTROS SERVICIOS GENERALES	0.00	0.00	0.00	0.00	0.00	0.00	0.00	0.00
2112000	39200000	IMPUESTOS Y DERECHOS	11,500.00	2,544.92	14,044.92	0.00	7,619.52	7,619.52	7,619.52	6,425.40
2112000	39200001	OTROS IMPUESTOS, DERECHOS Y CUOTAS	11,500.00	2,544.92	14,044.92	0.00	7,619.52	7,619.52	7,619.52	6,425.40
0000000	39500000	PENAS, MULTAS, ACCESORIOS Y ACTUALIZACIONES	0.00	983.02	983.02	0.00	983.02	983.02	983.02	0.00
0000000	39500001	PENAS, MULTAS, ACCESORIOS Y ACTUALIZACIONES	0.00	983.02	983.02	0.00	983.02	983.02	983.02	0.00
0000000	39600000	OTROS GASTOS POR RESPONSABILIDADES	0.00	0.00	0.00	0.00	0.00	0.00	0.00	0.00
0000000	39600001	OTROS GASTOS POR RESPONSABILIDADES	0.00	0.00	0.00	0.00	0.00	0.00	0.00	0.00
2111300	39800000	IMPUESTOS SOBRE NÓMINAS Y OTROS QUE SE DERIVAN DE	949,550.00	306,639.74-	642,910.26	310,223.29	332,686.97	332,686.97	332,686.97	0.00-
2111300	39800001	IMPUESTO 2% SOBRE NÓMINA	825,696.40	266,643.27-	559,053.13	269,760.13	289,293.00	289,293.00	289,293.00	0.00-
2111300	39800002	15% FOMENTO A LA EDUCACION	123,853.60	39,996.47-	83,857.13	40,463.16	43,393.97	43,393.97	43,393.97	0.00-
2112000	39900000	OTROS SERVICIOS GENERALES	10,000.00	0.00	10,000.00	10,000.00	0.00	0.00	0.00	0.00
2112000	39900001	FONDO REVOLVENTE	10,000.00	0.00	10,000.00	10,000.00	0.00	0.00	0.00	0.00
2200000	50000000	GASTOS DE CAPITAL	0.00	98,676.60	98,676.60	0.00	98,676.60	98,676.60	72,582.48	0.00
2220000	50000000	ACTIVOS FIJOS (FORMACION BRUTA DE CAPITAL FIJO)	0.00	98,676.60	98,676.60	0.00	98,676.60	98,676.60	72,582.48	0.00
2252000	50000000	BIENES MUEBLES, INMUEBLES E INTANGIBLES	0.00	98,676.60	98,676.60	0.00	98,676.60	98,676.60	72,582.48	0.00
2222200	51000000	MOBILIARIO Y EQUIPO DE ADMINISTRACIÓN	0.00	92,798.88	92,798.88	0.00	92,798.88	92,798.88	66,704.76	0.00
2222300	51100000	MUEBLES DE OFICINA Y ESTANTERÍA	0.00	54,859.30	54,859.30	0.00	54,859.30	54,859.30	31,764.17	0.00
2222300	51100001	MOBILIARIO Y EQUIPO DE OFICINA	0.00	54,859.30	54,859.30	0.00	54,859.30	54,859.30	31,764.17	0.00
2222300	51200000	MUEBLES, EXCEPTO DE OFICINA Y ESTANTERÍA	0.00	2,998.99	2,998.99	0.00	2,998.99	2,998.99	0.00	0.00
2222300	51200001	OTROS MUEBLES	0.00	2,998.99	2,998.99	0.00	2,998.99	2,998.99	0.00	0.00
2222200	51500000	EQUIPO DE CÓMPUTO Y DE TECNOLOGÍAS DE LA INFORMAC	0.00	34,940.59	34,940.59	0.00	34,940.59	34,940.59	34,940.59	0.00
2222200	51500001	BIENES INFORMÁTICOS	0.00	34,940.59	34,940.59	0.00	34,940.59	34,940.59	34,940.59	0.00



INSTITUTO VERACRUZANO DE ACCESO A LA INFORMACIÓN

INSTITUTO VERACRUZANO DE ACCESO A LA INFORMACIÓN

ESTADO ANALÍTICO DEL EJERCICIO DEL PRESUPUESTO DE EGRESOS
AL 30 DE JUNIO DEL AÑO 2014

CLASIFICACIÓN ECONÓMICA Y POR OBJETO DEL GASTO

CLASIF. ECONOM.	C.O.G. PARTIDA	DESCRIPCIÓN	APROBADO ANUAL	AMPL/REDUCC	MODIFICADO	COMPROMETIDO	DEVENGADO	EJERCIDO	PAGADO	SUB EJERCICIO O ECONOMÍAS
2222300	52000000	MOBILIARIO Y EQUIPO EDUCACIONAL Y RECREATIVO	0.00	0.00	0.00	0.00	0.00	0.00	0.00	0.00
2222300	52100000	EQUIPOS Y APARATOS AUDIOVISUALES	0.00	0.00	0.00	0.00	0.00	0.00	0.00	0.00
2222300	52100001	EQUIPO AUDIOVISUAL	0.00	0.00	0.00	0.00	0.00	0.00	0.00	0.00
2222300	52300000	CÁMARAS FOTOGRAFICAS Y DE VIDEO	0.00	0.00	0.00	0.00	0.00	0.00	0.00	0.00
2222300	52300001	EQUIPO FOTOGRAFICO	0.00	0.00	0.00	0.00	0.00	0.00	0.00	0.00
2222100	54000000	VEHICULOS Y EQUIPO DE TRANSPORTE	0.00	0.00	0.00	0.00	0.00	0.00	0.00	0.00
2222100	54100000	VEHICULOS Y EQUIPO TERRESTRE	0.00	0.00	0.00	0.00	0.00	0.00	0.00	0.00
2222100	54100003	VEHICULOS TERRESTRES PARA SERVICIOS ADMINISTRATIV	0.00	0.00	0.00	0.00	0.00	0.00	0.00	0.00
2222300	56000000	MAQUINARIA, OTROS EQUIPOS Y HERRAMIENTAS	0.00	0.00	0.00	0.00	0.00	0.00	0.00	0.00
2222300	56400000	SISTEMAS DE AIRE ACONDICIONADO, CALEFACCIÓN Y DE	0.00	0.00	0.00	0.00	0.00	0.00	0.00	0.00
2222300	56400001	SISTEMAS DE AIRE ACONDICIONADO, CALEFACCIÓN Y DE	0.00	0.00	0.00	0.00	0.00	0.00	0.00	0.00
2222300	56500000	EQUIPO DE COMUNICACIÓN Y TELECOMUNICACIÓN	0.00	0.00	0.00	0.00	0.00	0.00	0.00	0.00
2222300	56500001	EQUIPOS Y APARATOS DE COMUNICACIONES Y TELECOMUNI	0.00	0.00	0.00	0.00	0.00	0.00	0.00	0.00
2222300	56900000	OTROS EQUIPOS	0.00	0.00	0.00	0.00	0.00	0.00	0.00	0.00
2222300	56900006	OTROS BIENES MUEBLES	0.00	0.00	0.00	0.00	0.00	0.00	0.00	0.00
2252000	59000000	ACTIVOS INTANGIBLES	0.00	5,877.72	5,877.72	0.00	5,877.72	5,877.72	5,877.72	0.00
2225300	59100000	SOFTWARE	0.00	5,877.72	5,877.72	0.00	5,877.72	5,877.72	5,877.72	0.00
2225300	59100001	SOFTWARE	0.00	5,877.72	5,877.72	0.00	5,877.72	5,877.72	5,877.72	0.00
2252000	59200000	PATENTES	0.00	0.00	0.00	0.00	0.00	0.00	0.00	0.00
2252000	59200001	PATENTES	0.00	0.00	0.00	0.00	0.00	0.00	0.00	0.00
2252000	59400000	DERECHOS	0.00	0.00	0.00	0.00	0.00	0.00	0.00	0.00
2252000	59400001	DERECHOS	0.00	0.00	0.00	0.00	0.00	0.00	0.00	0.00
2210000		CONSTRUCCIONES EN PROCESO	0.00	0.00	0.00	0.00	0.00	0.00	0.00	0.00
		TOTAL:	37,000,000.00	204,648.62	37,204,648.62	16,631,153.22	18,588,345.02	18,588,345.02	17,957,464.17	1,985,150.38



INSTITUTO VERACRUZANO DE ACCESO A LA INFORMACIÓN

INSTITUTO VERACRUZANO DE ACCESO A LA INFORMACIÓN

ESTADO ANALÍTICO DEL EJERCICIO DEL PRESUPUESTO DE EGRESOS
AL 30 DE JUNIO DEL AÑO 2014

Fecha: 28/AGO/2014

CLASIFICACIÓN ECONÓMICA Y POR OBJETO DEL GASTO

CLASIF. ECONOM.	C.O.G. PARTIDA	DESCRIPCIÓN	APROBADO ANUAL	AMPL/REDUCC	MODIFICADO	COMPROMETIDO	DEVENGADO	EJERCIDO	PAGADO	SUBEJERCICIO O ECONOMÍAS
		<p>ELABORO</p> <p>L.E. BEATRIZ MENDEZ BASULTO RESPONSABLE DEL DEPTO. DE PLANEACION</p>								
				<p>VERIFICO</p> <p>L.C. HECTOR EUGENIO MANCISIDOR REBOLLEDO DIRECTOR DE ADMON. Y FINANZAS</p>						
								<p>AUTORIZO</p> <p>LIC. MIGUEL ANGEL DIAZ PEDROZA SECRETARIO EJECUTIVO</p>		



CODIGO	DESCRIPCION	APROBADO ANUAL	TRANSFERENCIAS	MODIFICADO	COMPROMETIDO	DEVENGADO	EJERCIDO	PAGADO	SUB EJERCICIO O ECONOMIAS
A01A03001	PRESIDENCIA	3,789,401.00	199,389.80-	3,590,011.20	1,620,295.33	1,914,669.64	1,914,669.64	1,914,215.49	55,046.23
E10101	PONENCIAS	3,466,469.22	199,389.80-	3,267,079.42	1,478,021.52	1,734,011.67	1,734,011.67	1,733,557.52	55,046.23
10000000	SERVICIOS PERSONALES	3,146,783.54	162,437.95-	2,984,345.59	1,420,195.00	1,564,150.59	1,564,150.59	1,564,150.59	0.00-
20000000	MATERIALES Y SUMINISTROS	26,000.00	1,378.11-	24,621.89	571.00	22,270.27	22,270.27	22,270.27	1,780.62
30000000	SERVICIOS GENERALES	293,685.68	35,573.74-	258,111.94	57,255.52	147,590.81	147,590.81	147,136.66	53,265.61
J10101	PONENCIAS	266,563.94	0.00	266,563.94	118,171.21	148,392.73	148,392.73	148,392.73	0.00
10000000	SERVICIOS PERSONALES	266,563.94	0.00	266,563.94	118,171.21	148,392.73	148,392.73	148,392.73	0.00
T10101	PONENCIAS	56,367.84	0.00	56,367.84	24,102.60	32,265.24	32,265.24	32,265.24	0.00
10000000	SERVICIOS PERSONALES	56,367.84	0.00	56,367.84	24,102.60	32,265.24	32,265.24	32,265.24	0.00
A01A03002	CONSEJO GENERAL	7,005,894.14	66,919.11	7,072,813.25	3,453,805.88	3,572,131.37	3,572,131.37	3,544,740.32	46,876.00
E10101	PONENCIAS	6,439,459.22	17,057.90	6,456,517.12	3,123,052.23	3,286,588.89	3,286,588.89	3,285,291.96	46,876.00
10000000	SERVICIOS PERSONALES	6,130,019.34	0.00	6,130,019.34	3,039,474.75	3,090,544.59	3,090,544.59	3,090,544.59	0.00
20000000	MATERIALES Y SUMINISTROS	38,000.00	1,554.10-	36,445.90	0.00	24,364.60	24,364.60	24,364.60	12,081.30
30000000	SERVICIOS GENERALES	271,439.88	18,612.00	290,051.88	83,577.48	171,679.70	171,679.70	170,382.77	34,794.70
J10101	PONENCIAS	453,066.96	0.00	453,066.96	272,582.71	180,484.25	180,484.25	180,484.25	0.00
10000000	SERVICIOS PERSONALES	453,066.96	0.00	453,066.96	272,582.71	180,484.25	180,484.25	180,484.25	0.00
K10101	PONENCIAS	0.00	49,861.21	49,861.21	0.00	49,861.21	49,861.21	23,767.09	0.00
50000000	BIENES MUEBLES, INMUEBLES E INTANGIBLES	0.00	49,861.21	49,861.21	0.00	49,861.21	49,861.21	23,767.09	0.00
T10101	PONENCIAS	113,367.96	0.00	113,367.96	58,170.94	55,197.02	55,197.02	55,197.02	0.00
10000000	SERVICIOS PERSONALES	113,367.96	0.00	113,367.96	58,170.94	55,197.02	55,197.02	55,197.02	0.00
A01A03003	SECRETARIA DE ACUERDOS	5,113,438.54	63,977.70-	5,049,460.84	2,445,407.05	2,527,312.66	2,527,312.66	2,525,872.11	76,741.13
E10101	PONENCIAS	4,736,818.75	55,334.32-	4,681,484.43	2,257,820.08	2,346,923.22	2,346,923.22	2,345,482.67	76,741.13
10000000	SERVICIOS PERSONALES	4,440,852.45	0.00	4,440,852.43	2,201,869.18	2,238,863.25	2,238,863.25	2,238,863.25	0.00-
20000000	MATERIALES Y SUMINISTROS	26,000.00	837.27-	25,162.73	307.00	18,566.26	18,566.26	18,566.26	6,289.47
30000000	SERVICIOS GENERALES	269,966.32	54,497.05-	215,469.27	55,523.90	89,493.71	89,493.71	88,053.16	70,451.66
J10101	PONENCIAS	254,438.31	8,643.38-	245,794.93	127,648.73	118,146.20	118,146.20	118,146.20	0.00-
10000000	SERVICIOS PERSONALES	254,438.31	8,643.38-	245,794.93	127,648.73	118,146.20	118,146.20	118,146.20	0.00-
T10101	PONENCIAS	122,181.48	0.00	122,181.48	59,938.24	62,243.24	62,243.24	62,243.24	0.00
10000000	SERVICIOS PERSONALES	122,181.48	0.00	122,181.48	59,938.24	62,243.24	62,243.24	62,243.24	0.00
A01A03004	DATOS PERSONALES	1,020,701.02	162,417.57	1,183,118.59	404,509.31	768,083.00	768,083.00	767,950.66	10,526.28
E10101	PONENCIAS	925,939.92	6,826.38-	919,113.54	380,079.01	528,508.25	528,508.25	528,375.91	10,526.28
10000000	SERVICIOS PERSONALES	874,994.36	0.00	874,994.36	368,271.85	506,722.51	506,722.51	506,722.51	0.00-



INFORMACIÓN PROGRAMÁTICA
AL 30 DE JUNIO DEL AÑO 2014

CODIGO	DESCRIPCIÓN	APROBADO ANUAL	TRANSFERENCIAS	MODIFICADO	COMPROMETIDO	DEVENGADO	EJERCIDO	PAGADO	SUB EJERCICIO O ECONOMÍAS
20000000	MATERIALES Y SUMINISTROS	14,000.00	5,336.06-	8,663.94	0.00	3,845.66	3,845.66	3,845.66	4,818.28
30000000	SERVICIOS GENERALES	36,945.56	1,490.32-	35,455.24	11,807.16	17,940.08	17,940.08	17,807.74	5,708.00
J10101	PONENCIAS	71,632.18	162,437.95	234,070.13	15,004.73	219,065.40	219,065.40	219,065.40	0.00
10000000	SERVICIOS PERSONALES	71,632.18	162,437.95	234,070.13	15,004.73	219,065.40	219,065.40	219,065.40	0.00
K10101	PONENCIAS	0.00	6,806.00	6,806.00	0.00	6,806.00	6,806.00	6,806.00	0.00
50000000	BIENES MUEBLES, INMUEBLES E INTANGIBLES	0.00	6,806.00	6,806.00	0.00	6,806.00	6,806.00	6,806.00	0.00
T10101	PONENCIAS	23,128.92	0.00	23,128.92	9,425.57	13,703.35	13,703.35	13,703.35	0.00
10000000	SERVICIOS PERSONALES	23,128.92	0.00	23,128.92	9,425.57	13,703.35	13,703.35	13,703.35	0.00
A01A030005	FOR DE CAPACITACION Y MANCULACION CIUDADANA	2,437,874.77	122,476.70	2,560,351.47	949,220.79	1,413,817.50	1,413,817.50	1,413,417.97	197,313.18
E10201	PROMOCIÓN DE LA CULTURA DE LA TRANSPARENCIA Y ACCESO A	2,206,573.64	8,443.48-	2,198,130.16	821,541.34	1,179,275.64	1,179,275.64	1,178,876.11	197,313.18
10000000	SERVICIOS PERSONALES	1,813,456.08	0.00	1,813,456.08	774,660.84	1,038,795.24	1,038,795.24	1,038,795.24	0.00
20000000	MATERIALES Y SUMINISTROS	14,000.00	241.10-	13,758.90	290.00	9,844.18	9,844.18	9,844.18	3,624.72
30000000	SERVICIOS GENERALES	379,117.56	8,202.38-	370,915.18	46,590.50	130,636.22	130,636.22	130,236.69	193,688.46
J10201	PROMOCIÓN DE LA CULTURA DE LA TRANSPARENCIA Y ACCESO A	177,875.21	130,920.18	308,795.39	104,195.17	204,600.22	204,600.22	204,600.22	0.00
10000000	SERVICIOS PERSONALES	177,875.21	130,920.18	308,795.39	104,195.17	204,600.22	204,600.22	204,600.22	0.00
T10201	PROMOCIÓN DE LA CULTURA DE LA TRANSPARENCIA Y ACCESO A	53,425.92	0.00	53,425.92	23,484.28	29,941.64	29,941.64	29,941.64	0.00
10000000	SERVICIOS PERSONALES	53,425.92	0.00	53,425.92	23,484.28	29,941.64	29,941.64	29,941.64	0.00
A01A030006	IMAGEN Y RELACIONES PUBLICAS	407,992.03	14,400.92-	393,591.11	176,379.17	206,448.22	206,448.22	206,448.22	10,763.72
E10202	FUSIÓN Y COMUNICACIÓN INSTITUCIONAL	364,563.40	14,400.92-	350,162.48	154,646.86	184,741.90	184,741.90	184,741.90	10,763.72
10000000	SERVICIOS PERSONALES	322,113.92	0.00	322,113.92	151,455.72	170,658.20	170,658.20	170,658.20	0.00
20000000	MATERIALES Y SUMINISTROS	14,000.00	11,046.10-	2,953.90	0.00	2,953.90	2,953.90	2,953.90	0.00
30000000	SERVICIOS GENERALES	28,439.48	3,354.82-	25,084.66	3,191.14	11,129.80	11,129.80	11,129.80	10,763.72
J10202	FUSIÓN Y COMUNICACIÓN INSTITUCIONAL	32,936.71	0.00	32,936.71	16,468.38	16,468.33	16,468.33	16,468.33	0.00
10000000	SERVICIOS PERSONALES	32,936.71	0.00	32,936.71	16,468.38	16,468.33	16,468.33	16,468.33	0.00
T10202	FUSIÓN Y COMUNICACIÓN INSTITUCIONAL	10,501.92	0.00	10,501.92	5,263.93	5,237.99	5,237.99	5,237.99	0.00
10000000	SERVICIOS PERSONALES	10,501.92	0.00	10,501.92	5,263.93	5,237.99	5,237.99	5,237.99	0.00
A01A030007	COMUNICACION SOCIAL	787,095.42	92,390.80	879,486.22	251,119.46	418,779.79	418,779.79	387,584.75	209,586.97
E10202	FUSIÓN Y COMUNICACIÓN INSTITUCIONAL	729,594.96	4,632.87	734,227.83	212,365.65	312,275.21	312,275.21	281,080.17	209,586.97
10000000	SERVICIOS PERSONALES	434,768.92	0.00	434,768.92	207,988.80	226,780.12	226,780.12	226,780.12	0.00-
20000000	MATERIALES Y SUMINISTROS	64,000.00	12,670.96-	51,329.04	0.00	17,537.04	17,537.04	17,537.04	33,792.00
30000000	SERVICIOS GENERALES	230,826.04	17,303.83	248,129.87	4,376.85	67,958.05	67,958.05	36,763.01	175,794.97
J10202	DIFUSIÓN Y COMUNICACIÓN INSTITUCIONAL	44,810.82	87,757.93	132,568.75	32,319.47	100,249.28	100,249.28	100,249.28	0.00



INFORMACIÓN PROGRAMÁTICA

AL 30 DE JUNIO DEL AÑO 2014

CODIGO	DESCRIPCION	APROBADO ANUAL	TRANSFERENCIAS	MODIFICADO	COMPROMETIDO	DEVENGADO	EJERCIDO	PAGADO	SUB EJERCICIO O ECONOMIAS
10000000	SERVICIOS PERSONALES	44,810.82	87,757.93	132,568.75	32,319.47	100,249.28	100,249.28	100,249.28	0.00
T10202	UNIÓN Y COMUNICACIÓN INSTITUCIONAL	12,689.64	0.00	12,689.64	6,434.34	6,255.30	6,255.30	6,255.30	0.00
10000000	SERVICIOS PERSONALES	12,689.64	0.00	12,689.64	6,434.34	6,255.30	6,255.30	6,255.30	0.00
A01A03008	UNIDAD DE ACCESO	584,088.50	6,028.61	578,059.89	262,819.62	306,449.49	306,449.49	306,303.84	8,790.78
E10301	TRANSPARENCIA DEL INSTITUTO	525,453.92	8,682.09	516,771.83	221,951.34	286,029.71	286,029.71	285,884.06	8,790.78
10000000	SERVICIOS PERSONALES	493,598.20	0.00	493,598.20	216,306.51	277,291.69	277,291.69	277,291.69	0.00
20000000	MATERIALES Y SUMINISTROS	14,000.00	5,596.88	8,403.12	0.00	120.34	120.34	120.34	8,282.78
30000000	SERVICIOS GENERALES	17,855.72	3,085.21	14,770.51	5,644.83	8,617.68	8,617.68	8,472.03	508.00
J10301	TRANSPARENCIA DEL INSTITUTO	44,810.82	0.00	44,810.82	35,475.23	9,335.59	9,335.59	9,335.59	0.00
10000000	SERVICIOS PERSONALES	44,810.82	0.00	44,810.82	35,475.23	9,335.59	9,335.59	9,335.59	0.00
K10301	TRANSPARENCIA DEL INSTITUTO	0.00	2,653.48	2,653.48	0.00	2,653.48	2,653.48	2,653.48	0.00
50000000	BIENES MUEBLES, INMUEBLES E INTANGIBLES	0.00	2,653.48	2,653.48	0.00	2,653.48	2,653.48	2,653.48	0.00
T10301	TRANSPARENCIA DEL INSTITUTO	13,823.76	0.00	13,823.76	5,393.05	8,430.71	8,430.71	8,430.71	0.00
10000000	SERVICIOS PERSONALES	13,823.76	0.00	13,823.76	5,393.05	8,430.71	8,430.71	8,430.71	0.00
A01A03009	ORGANO DE CONTROL INTERNO	1,116,815.12	8,097.34	1,108,717.78	492,842.60	611,535.47	611,535.47	611,447.17	4,339.71
E10301	TRANSPARENCIA DEL INSTITUTO	1,007,594.40	16,740.72	990,853.68	475,945.40	510,588.57	510,588.57	510,480.27	4,339.71
10000000	SERVICIOS PERSONALES	959,725.64	0.00	959,725.64	465,522.12	494,203.52	494,203.52	494,203.52	0.00
20000000	MATERIALES Y SUMINISTROS	14,000.00	5,686.81	8,313.19	0.00	4,053.48	4,053.48	4,053.48	4,259.71
30000000	SERVICIOS GENERALES	33,868.76	11,053.91	22,814.85	10,423.28	12,311.57	12,311.57	12,223.27	80.00
J10301	TRANSPARENCIA DEL INSTITUTO	86,091.80	8,643.38	94,735.18	5,544.94	89,190.24	89,190.24	89,190.24	0.00
10000000	SERVICIOS PERSONALES	86,091.80	8,643.38	94,735.18	5,544.94	89,190.24	89,190.24	89,190.24	0.00
T10301	TRANSPARENCIA DEL INSTITUTO	23,128.92	0.00	23,128.92	11,352.26	11,776.66	11,776.66	11,776.66	0.00
10000000	SERVICIOS PERSONALES	23,128.92	0.00	23,128.92	11,352.26	11,776.66	11,776.66	11,776.66	0.00
A01A03010	SECRETARÍA EJECUTIVA	2,661,332.34	67,226.88	2,728,559.22	1,357,074.68	1,301,776.03	1,301,776.03	1,301,682.47	69,708.51
E10401	PLANEACIÓN, PROGRAMACIÓN Y PRESUPUESTACIÓN	2,457,973.86	17,380.75	2,475,354.61	1,204,861.79	1,200,784.31	1,200,784.31	1,200,690.75	69,708.51
10000000	SERVICIOS PERSONALES	2,256,092.94	0.00	2,256,092.94	1,168,328.85	1,087,763.09	1,087,763.09	1,087,763.09	0.00
20000000	MATERIALES Y SUMINISTROS	26,000.00	24,590.33	50,590.33	290.00	43,228.02	43,228.02	43,228.02	7,072.31
30000000	SERVICIOS GENERALES	175,880.92	7,209.58	168,671.34	36,241.94	69,793.20	69,793.20	69,699.64	62,636.20
J10401	PLANEACIÓN, PROGRAMACIÓN Y PRESUPUESTACIÓN	161,502.00	49,846.13	211,348.13	128,487.19	82,860.94	82,860.94	82,860.94	0.00
10000000	SERVICIOS PERSONALES	161,502.00	49,846.13	211,348.13	128,487.19	82,860.94	82,860.94	82,860.94	0.00
T10401	PLANEACIÓN, PROGRAMACIÓN Y PRESUPUESTACIÓN	41,856.48	0.00	41,856.48	23,725.70	18,130.78	18,130.78	18,130.78	0.00
10000000	SERVICIOS PERSONALES	41,856.48	0.00	41,856.48	23,725.70	18,130.78	18,130.78	18,130.78	0.00



CODIGO	DESCRIPCION	APROBADO ANUAL	TRANSFERENCIAS	MODIFICADO	COMPROMETIDO	DEVENGADO	EJERCIDO	PAGADO	SUB EJERCICIO O ECONOMIAS
	ELABORO								
	L.E. BEATRIZ MENDEZ BASULTO								
	REPOSABLE DEL DEPTO. DE PLANEACION								
	L.C. HECTOR EUGENIO MANCISOR REBOLLEDO								
	DIRECTOR DE ADMON. Y FINANZAS								
	LIC. MIGUEL ANGEL DIAZ PEDROZA								
	SECRETARIO EJECUTIVO								
	VERIFICO								
	AUTORIZO								



CODIGO	DESCRIPCION	APROBADO ANUAL	TRANSFERENCIAS	MODIFICADO	COMPROMETIDO	DEVENGADO	EJERCIDO	PAGADO	SUB EJERCICIO O ECONOMIAS
A01A03011	NR DE ADMINISTRACION Y FINANZAS	8,957,343.18	16,888.55-	8,940,454.63	3,661,722.08	4,088,186.16	4,088,186.16	3,519,117.63	1,190,546.39
E10402	MANEJO DE LOS RECURSOS INSTITUCIONALES, HUMANOS, FINAN	8,195,040.79	251,932.54-	7,943,108.25	3,118,975.38	3,633,586.48	3,633,586.48	3,064,517.95	1,190,546.39
10000000	SERVICIOS PERSONALES	4,060,957.03	3,058.77	4,064,015.80	2,125,141.51	1,938,874.29	1,938,874.29	1,938,874.29	0.00-
20000000	MATERIALES Y SUMINISTROS	387,000.00	43,251.65	430,251.65	0.00	233,719.80	233,719.80	172,986.25	196,531.85
30000000	SERVICIOS GENERALES	3,747,083.76	298,242.96-	3,448,840.80	993,833.87	1,460,992.39	1,460,992.39	952,657.41	994,014.54
J10402	MANEJO DE LOS RECURSOS INSTITUCIONALES, HUMANOS, FINAN	346,583.47	198,366.08	544,949.55	217,836.03	327,113.52	327,113.52	327,113.52	0.00-
10000000	SERVICIOS PERSONALES	346,583.47	198,366.08	544,949.55	217,836.03	327,113.52	327,113.52	327,113.52	0.00-
K10402	MANEJO DE LOS RECURSOS INSTITUCIONALES, HUMANOS, FINAN	0.00	36,677.91	36,677.91	0.00	36,677.91	36,677.91	36,677.91	0.00
50000000	BIENES MUEBLES, INMUEBLES E INTANGIBLES	0.00	36,677.91	36,677.91	0.00	36,677.91	36,677.91	36,677.91	0.00
T10402	MANEJO DE LOS RECURSOS INSTITUCIONALES, HUMANOS, FINAN	415,718.92	0.00	415,718.92	324,910.67	90,808.25	90,808.25	90,808.25	0.00
10000000	SERVICIOS PERSONALES	415,718.92	0.00	415,718.92	324,910.67	90,808.25	90,808.25	90,808.25	0.00
A01A03012	NR DE ASUNTOS JURIDICOS	1,417,596.75	14,042.48-	1,403,554.27	674,850.04	724,907.45	724,907.45	724,448.03	3,796.78
E10403	PRESENTACION Y COMISION LEGAL	1,264,937.40	14,042.48-	1,250,894.92	599,055.19	648,042.95	648,042.95	647,583.53	3,796.78
10000000	SERVICIOS PERSONALES	1,208,552.36	0.00	1,208,552.36	585,068.81	623,483.55	623,483.55	623,483.55	0.00
20000000	MATERIALES Y SUMINISTROS	14,000.00	4,608.31-	9,391.69	283.00	5,416.91	5,416.91	5,416.91	3,691.78
30000000	SERVICIOS GENERALES	42,385.04	9,434.17-	32,950.87	13,703.38	19,142.49	19,142.49	18,683.07	105.00
J10403	PRESENTACION Y COMISION LEGAL	119,028.51	0.00	119,028.51	59,514.27	59,514.24	59,514.24	59,514.24	0.00
10000000	SERVICIOS PERSONALES	119,028.51	0.00	119,028.51	59,514.27	59,514.24	59,514.24	59,514.24	0.00
T10403	PRESENTACION Y COMISION LEGAL	33,630.84	0.00	33,630.84	16,280.58	17,350.26	17,350.26	17,350.26	0.00
10000000	SERVICIOS PERSONALES	33,630.84	0.00	33,630.84	16,280.58	17,350.26	17,350.26	17,350.26	0.00
A01A03013	NR DE SISTEMAS INFORMATICOS	1,700,427.19	16,042.96	1,716,470.15	881,107.21	734,248.24	734,248.24	734,235.51	101,114.70
E10404	SOPORTE EN TECNOLOGIAS DE LA INFORMACION	1,528,543.73	29,744.72-	1,498,799.01	773,268.91	624,415.40	624,415.40	624,402.67	101,114.70
10000000	SERVICIOS PERSONALES	1,357,038.45	0.00	1,357,038.45	761,927.73	595,110.72	595,110.72	595,110.72	0.00-
20000000	MATERIALES Y SUMINISTROS	44,000.00	8,165.13-	35,834.87	0.00	10,649.38	10,649.38	10,649.38	25,185.49
30000000	SERVICIOS GENERALES	127,505.28	21,579.59-	105,925.69	11,341.18	18,655.30	18,655.30	18,642.57	75,929.21
J10404	SOPORTE EN TECNOLOGIAS DE LA INFORMACION	135,368.18	43,109.68	178,477.86	88,044.88	90,432.98	90,432.98	90,432.98	0.00-
10000000	SERVICIOS PERSONALES	135,368.18	43,109.68	178,477.86	88,044.88	90,432.98	90,432.98	90,432.98	0.00-
K10404	SOPORTE EN TECNOLOGIAS DE LA INFORMACION	0.00	2,678.00	2,678.00	0.00	2,678.00	2,678.00	2,678.00	0.00
50000000	BIENES MUEBLES, INMUEBLES E INTANGIBLES	0.00	2,678.00	2,678.00	0.00	2,678.00	2,678.00	2,678.00	0.00
T10404	SOPORTE EN TECNOLOGIAS DE LA INFORMACION	36,515.28	0.00	36,515.28	19,793.42	16,721.86	16,721.86	16,721.86	0.00
10000000	SERVICIOS PERSONALES	36,515.28	0.00	36,515.28	19,793.42	16,721.86	16,721.86	16,721.86	0.00
	TOTAL :	37,000,000.00	204,648.62	37,204,648.62	16,631,153.22	18,588,345.02	18,588,345.02	17,957,464.17	1,985,150.38



INSTITUTO VERACRUZANO DE ACCESO A LA INFORMACION
INSTITUTO VERACRUZANO DE ACCESO A LA INFORMACION

ESTADO ANALÍTICO DEL EJERCICIO DEL PRESUPUESTO DE EGRESOS
 AL 30 DE JUNIO DEL AÑO 2014

CLASIFICACIÓN ADMINISTRATIVA: 2.1.1.1.4 ORGANISMOS AUTÓNOMOS

CLAVE	DESCRIPCIÓN	APROBADO ANUAL	TRANSFERENCIAS OPERADAS	PRESUPUESTO MODIFICADO	PRESUPUESTO COMPROMETIDO	PRESUPUESTO DEVENGADO	PRESUPUESTO EJERCIDO	PAGADO	SUB EJERCICIO O ECONOMIAS
401A03001	PRESIDENCIA	3,789,401.00	199,389.80	3,590,011.20	1,620,295.33	1,914,689.64	1,914,689.64	1,914,215.49	55,046.23
401A03002	CONSEJO GENERAL	7,005,894.14	66,919.11	7,072,813.25	3,453,805.88	3,572,131.37	3,572,131.37	3,544,740.32	46,876.00
401A03003	SECRETARIA DE ACUERDOS	5,113,438.54	63,977.70	5,049,460.84	2,445,407.05	2,527,312.66	2,527,312.66	2,525,872.11	76,741.13
401A03004	DATOS PERSONALES	1,020,701.02	162,417.57	1,183,118.59	404,509.31	768,083.00	768,083.00	767,950.66	10,526.28
401A03005	DIR DE CAPACITACION Y VINCULACION CIUDADANA	2,437,874.77	122,476.70	2,560,351.47	949,220.79	1,413,817.50	1,413,817.50	1,413,417.97	197,313.18
401A03006	IMAGEN Y RELACIONES PUBLICAS	407,992.03	14,400.92	393,591.11	176,379.17	206,448.22	206,448.22	206,448.22	10,763.72
401A03007	COMUNICACION SOCIAL	787,095.42	92,390.80	879,486.22	261,119.46	418,779.79	418,779.79	387,584.75	209,586.97
401A03008	UNIDAD DE ACCESO	584,088.50	6,028.61	578,059.89	262,819.62	306,449.49	306,449.49	306,303.84	8,790.78
401A03009	ORGANO DE CONTROL INTERNO	1,116,815.12	8,097.34	1,108,717.78	492,842.60	611,535.47	611,535.47	611,447.17	4,339.71
401A03010	SECRETARIA EJECUTIVA	2,661,332.34	67,226.88	2,728,559.22	1,357,074.68	1,301,776.03	1,301,776.03	1,301,682.47	69,708.51
401A03011	DIR DE ADMINISTRACION Y FINANZAS	8,957,343.18	16,888.55	8,940,454.63	3,661,722.08	4,088,186.16	4,088,186.16	3,519,117.63	1,190,546.39
401A03012	DIR DE ASUNTOS JURIDICOS	1,417,596.75	14,042.48	1,403,554.27	674,850.04	724,907.45	724,907.45	724,449.03	3,796.78
401A03013	DIR DE SISTEMAS INFORMATICOS	1,700,427.19	16,042.96	1,716,470.15	881,107.21	734,248.24	734,248.24	734,235.51	101,114.70
	TOTAL	37,000,000.00	204,648.62	37,204,648.62	16,631,153.22	18,588,345.02	18,588,345.02	17,957,464.17	1,985,150.38

ELABORO

L.E. BEATRIZ MENDEZ BASULTO
 REponsable del DEPTO. DE PLANEACION

VERIFICO

L.C. HECTOR EUGENIO MANCISOR REBOLLEDO
 DIRECTOR DE ADMON. Y FINANZAS

AUTORIZO

LIC. MIGUEL ANGEL DIAZ PEDROZA
 SECRETARIO EJECUTIVO