



# INSTITUTO VERACRUZANO DE ACCESO A LA INFORMACIÓN

## ESTADO DE SITUACIÓN FINANCIERA

AL 30 DE JUNIO DE 2013

(Cifras en pesos)

ACTIVO	jun-13	jun-12	PASIVO	jun-13	jun-12
<b>ACTIVO CIRCULANTE</b>			<b>PASIVO CIRCULANTE</b>		
Efectivo y Equivalentes de Efectivo	2,095,188	2,516,170	Cuentas por Pagar a Corto Plazo	2,795,263	2,221,536
Efectivo	0	10,387	Servicios Personales	1,606,524	1,326,731
Bancos/Tesorería	263,228	52,310	Proveedores	0	1
Inversiones Temporales	2,331,962	2,453,473	Otras cuentas por pagar a corto plazo	43	-
			Intereses y Comisiones	0	0
Efectivo y Equivalentes de Efectivo a Recibir	439,729	98,210	Retenciones y Contribuciones	1,188,696	694,806
Cuentas por Cobrar	-	-			
Deudores Diversos	429,729	98,211	<b>Documentos por Pagar a Corto Plazo</b>	-	-
Deudores por Anticipos de la Tesorería	10,000	0	Otros Pasivos a Corto Plazo	-	-
Contribuciones por Recuperar	0	-1	Otros Pasivos Circulantes	-	-
Otros Activos Circulantes	-	-			
Bienes o servicios a recibir	5,200	3,820			
Anticipos a corto plazo	5,200	3,820			
Almacenes	543,741	0			
Almacén de Materiales y Suministros de Consumo	543,741	0			
<b>Total de Activos Circulantes</b>	<b>3,583,858</b>	<b>2,618,200</b>	<b>Total de Pasivos Circulantes</b>	<b>2,795,263</b>	<b>2,221,536</b>
<b>ACTIVO NO CIRCULANTE</b>			<b>PASIVO NO CIRCULANTE</b>		
Efectivo o Equivalentes a Recibir en el Largo Plazo	-	-	Cuentas por Pagar a Largo Plazo	-	-
Inversiones Financieras	-	-	Proveedores	-	-
Deudores Diversos	-	-	Documentos por Pagar	-	-
Contribuciones	-	-	Documentos con Contratistas	-	-
Bienes Inmuebles	-	-	Deuda Pública a Largo Plazo	-	-
Tarjetas	-	-	Arrendamiento Financiero	-	-
Construcciones en Proceso (Otra Pública)	-	-	Fondos y Bienes de Terceros en Administración y/o en Garantía a Largo Plazo	-	-
Bienes Muebles	3,185,013	3,611,910	Reservas Diferidas a Largo Plazo	-	-
Mobiliario y Equipo de Administración	2,179,003	2,583,358	Provisiones a Largo Plazo	-	-
Mobiliario y Equipo Educativo y Recreativo	80,361	101,853	Otros Pasivos a Largo Plazo	-	-
Equipo de Transporte	297,624	241,048	<b>Total de Pasivos no Circulantes</b>	<b>-</b>	<b>-</b>
Maquinaria, Otros Equipos y Herramientas	627,386	705,621			
Colecciones, Obras de Arte y Objetos Valiosos	-	-	<b>Total de pasivos:</b>	<b>2,795,263</b>	<b>2,221,536</b>
Activos Biológicos	-	-			
Otros Bienes Muebles	-	-	<b>HACIENDA PÚBLICA/PATRIMONIO</b>	<b>4,040,601</b>	<b>4,150,053</b>
Activos Intangibles	5,000	-	Patrimonio Contributivo	3,291,732	3,611,910
Software	5,000	0	Aportaciones	3,291,732	3,611,910
Patentes, Marcas y Derechos	-	-	Donaciones de Capital	-	-
Licencias	-	-			
Depreciación, deterioro y amortización activo fijo	-88,315	-	<b>Patrimonio Generado</b>	<b>748,868</b>	<b>538,143</b>
Depreciación acumulada de bienes muebles	-88,315	-	Resultado del Ejercicio Ahorro/Desahorro	612,916	221,703
Activos Diferidos	141,479	141,479	Resultados de Ejercicios Anteriores	135,952	759,845
Estudios y Proyectos	-	-	Superavit o Déficit Acumulado	-	-
Derechos Sobre Bienes en Régimen Sobre Arrendamiento Financiero	-	-	Modificaciones al Patrimonio	-	-
Gastos Pagados por Adelantado a L. Plazo	141,479	141,479	Exceso o Insuficiencia en la Actualización del Patrimonio	-	-
Anticipos a Largo Plazo	-	-	Reservas	-	-
Otros Activos no Circulantes	-	-	Reserva	-	-
<b>Total de Activos no Circulantes</b>	<b>3,273,177</b>	<b>3,753,369</b>	Rectificaciones de Resultados de Ejercicios Anteriores	21,173	0
<b>TOTAL DE ACTIVOS</b>	<b>6,857,036</b>	<b>6,371,569</b>	Cambios en Políticas Contables	21,173	0
<b>Cuentas de Orden</b>			<b>Hacienda Pública/Patrimonio Total</b>	<b>4,061,773</b>	<b>4,150,053</b>
Ley de Ingresos Estimada	35,000,000	33,000,000	<b>TOTAL DE PASIVO Y PATRIMONIO/HACIENDA</b>	<b>6,857,036</b>	<b>6,371,569</b>
Ley de Ingresos por Ejecutar	17,497,944	17,110,890			
Modificaciones a la Ley de Ingresos Estimada	127,711	610,890			
Ley de Ingresos Devengada	-	51,254			
Ley de Ingresos Recaudada	17,829,768	16,448,746			
Presupuesto de Egresos Aprobado	35,000,000	33,000,000			
Presupuesto de Egresos por Ejecutar	1,320,363	1,614,520			
Modificaciones al Presupuesto de Egresos	127,711	610,890			
Presupuesto de Egresos Comprometido	18,126,726	15,245,914			
Presupuesto de Egresos Ejercido	2,195,178	2,221,536			
Presupuesto de Egresos Devengado	-	10,000			
Presupuesto de Egresos Pagado	15,495,423	14,516,220			
Misceláneos de Egresos	-	58,500			

ELABORÓ

VERIFICÓ

AUTORIZÓ

L.C. MARTHA ALICIA POZOS MORALES  
RESPONSABLE DE OFICINA DE CONTABILIDAD

C.P. EMILIO SALAZAR CARRANZA  
DIRECTOR DE ADMINISTRACIÓN Y FINANZAS

L.C. MIGUEL ANGEL DÍAZ PEDROZA  
SECRETARIO EJECUTIVO

GOBIERNO DEL ESTADO DE VERACRUZ DE IGNACIO DE LA LLAVE  
 INSTITUTO VERACRUZANO DE ACCESO A LA INFORMACION  
 ESTADO DE SITUACION FINANCIERA AL 30 DE JUNIO DE 2013

PAGINA: 1

CUENTA	DESCRIPCION	ACTIVO	SALDO	CUENTA	DESCRIPCION	PASIVO + HACIENDA PUBLICA	SALDO
1-0-0-0000-0000	ACTIVO			2-0-0-0000-0000	PASIVO		
1-0-0-0000-0000	ACTIVO CIRCULANTE			2-1-0-0000-0000	PASIVO CIRCULANTE		
1-1-0-0000-0000	EFFECTIVO Y EQUIVALENTE			2-1-1-0000-0000	CUENTAS POR PAGAR A CORTO PLAZO		
1-1-1-0000-0000	BANCO DEPENDENCIAS Y OTROS		283,226.15	2-1-1-1-0000-0000	SERVICIOS PERSONALES POR PAGAR A CORTO PLAZO		1,006,527.74
1-1-1-4-0000-0000	INVERSIONES TEMPORALES		0.00	2-1-1-2-0000-0000	PROVEEDORES POR PAGAR A CORTO PLAZO		0.01
1-1-1-4-2000-0000	INVERSION EN MESA DE OMBRO		2,331,962.00	2-1-1-3-0000-0000	CONTRATISTAS POR OBRAS PUBLICAS POR PAGA		0.00
1-1-1-4-3000-0000	INVERSIONES TEMPORALES		2,595,181.15	2-1-1-5-0000-0000	TRANSFERENCIAS OTORGADAS POR PAGAR		0.00
1-1-1-4-3000-0000	INVERSIONES TEMPORALES		394,277.88	2-1-1-7-0000-0000	RETENCIONES Y CONTRIBUCIONES POR PAGAR A		1,188,095.94
1-1-2-0000-0000	DERECHOS A RECIBIR EFECTIVO O EQUIVALENTE		38,451.57	2-1-1-9-0000-0000	OTRAS CUENTAS POR PAGAR A CP		43.00
1-1-2-1-0000-0000	CUENTAS POR COBRAR A CORTO PLAZO		0.00	TOTAL CUENTAS POR PAGAR A CORTO PLAZO		2,795,262.67	
1-1-2-2-0000-0000	DEUDORES OMBROS POR COBRAR A CORTO PLAZO		10,000.00	2-1-2-0-0000-0000	FONDOS Y BIENES DE TERCEROS EN GARANTIA		0.00
1-1-2-3-0000-0000	INGRESOS POR RECUPERAR A CORTO PLAZO		438,728.45	2-1-2-1-0000-0000	PROVISIONES A CORTO PLAZO		0.00
1-1-2-3-0000-0000	INGRESOS POR RECUPERAR A CORTO PLAZO		5,200.00	2-1-1-9-0000-0000	OTRAS PROVISIONES A CORTO PLAZO		0.00
TOTAL DEBERECHO/A RECIBIR EFECTIVO O EQUIVALENTE			6,000.00	TOTAL PROVISIONES A CORTO PLAZO		0.00	
1-1-3-0-0000-0000	DERECHOS A RECIBIR BIENES O SERVICIOS		0.00	2-1-3-0-0000-0000	OTROS PASIVOS A CORTO PLAZO		0.00
1-1-3-1-0000-0000	ANTICIPA PROVEEDORES POR ADQUISICION D		0.00	2-1-5-1-0000-0000	IMPUESTOS POR CLASIFICAR		0.00
1-1-3-2-0000-0000	ANTICIPA A PROVEEDORES POR ADQUISICION D		0.00	2-1-5-3-0000-0000	OTROS IMPUESTOS CIRCULANTES		0.00
1-1-3-3-0000-0000	ANTICIPA A PROVEEDORES POR ADQUISICION D		5,200.00	TOTAL OTROS PASIVOS A CORTO PLAZO		0.00	
TOTAL DEBERECHO/A RECIBIR BIENES O SERVICIOS			543,740.85	TOTAL PASIVO CIRCULANTE		2,795,262.67	
1-1-5-0-0000-0000	ALMACENES		543,740.85	2-2-0-0-0000-0000	PASIVO NO CIRCULANTE		0.00
1-1-5-1-0000-0000	ALMACEN DE MATERIALES Y SUMINISTROS DE C		3,583,688.55	2-2-1-0-0000-0000	CUENTAS POR PAGAR A LARGO PLAZO		0.00
TOTAL ALMACENES			6,000.00	TOTAL CUENTAS POR PAGAR A LARGO PLAZO		0.00	
1-2-0-0000-0000	ACTIVO NO CIRCULANTE		6,000.00	TOTAL PASIVO NO CIRCULANTE		0.00	
1-2-0-0-0000-0000	ACTIVO NO CIRCULANTE		6,000.00	3-0-0-0-0000-0000	HACIENDA PUBLICA PATRIMONIO		0.00
1-2-0-0-0000-0000	BIENES INMUEBLES, INFRAESTRUCTURA Y OROS		6,000.00	3-1-0-0-0000-0000	HACIENDA PUBLICA PATRIMONIO CONTRIBUIDO		3,281,732.19
1-2-0-1-0000-0000	TERRENOS		0.00	3-1-1-0-0000-0000	APORTACIONES		0.00
1-2-0-2-0000-0000	BIENES MUEBLES		6,000.00	3-1-1-1-0000-0000	APORTACIONES		0.00
1-2-4-1-0000-0000	MUEBLADO Y EQUIPO DE ADMINISTRACION		3,179,002.73	3-1-2-0-0000-0000	DONACIONES DE CAPITAL		0.00
1-2-4-2-0000-0000	MUEBLADO Y EQUIPO EDUCACIONAL RECREATI		80,560.75	3-1-2-1-0000-0000	DONACIONES DE CAPITAL		0.00
1-2-4-3-0000-0000	EQUIPO E INSTRUMENTAL METEOROL Y DE LABORA		0.00	TOTAL DONACIONES DE CAPITAL		0.00	
1-2-4-4-0000-0000	EQUIPO DE TRANSPORTE		297,624.00	TOTAL HACIENDA PUBLICA PATRIMONIO CONTRIBUIDO		3,281,732.19	
1-2-4-5-0000-0000	MAQUINARIA, OTROS EQUIPOS Y HERRAMIENTAS		627,365.88	3-2-0-0-0000-0000	HACIENDA PUBLICA PATRIMONIO GENERADO		612,916.30
1-2-4-7-0000-0000	COLECCIONES, OBRAS DE ARTE Y OBJETOS VAL		0.00	3-2-1-0-0000-0000	RESULTADOS DEL EJERCICIO (AJUSTOS/DESAHOR		612,916.30
TOTAL BIENES INMUEBLES, INFRAESTRUCTURA Y OROS			3,181,913.36	3-2-2-0-0000-0000	RESULTADOS DEL EJERCICIO (AJUSTOS/DESAHOR		135,952.02
1-2-5-0-0000-0000	ACTIVOS INTANGIBLES		0.00	3-2-2-1-0000-0000	RESULTADOS DE EJERCICIOS ANTERIORES		135,952.02
1-2-5-1-0000-0000	SOFTWARE		5,000.00	TOTAL RESULTADOS DE EJERCICIOS ANTERIORES		135,952.02	
1-2-5-4-0000-0000	LICENCIAS		0.00	3-2-3-0-0000-0000	REVALUOS		0.00
TOTAL ACTIVOS INTANGIBLES			5,000.00	3-2-3-1-0000-0000	REVALUO DE BIENES INMUEBLES		0.00
1-2-6-0-0000-0000	DEPRECIACION DETERMINADA Y AMORTIZACION A		0.00	3-2-3-2-0000-0000	REVALUO DE BIENES MUEBLES		0.00
1-2-6-1-0000-0000	DEPRECIACION ACUMULADA DE BIENES INMUEBL		-58,314.87	TOTAL REVALUO		0.00	
1-2-6-2-0000-0000	DEPRECIACION ACUMULADA DE BIENES MUEBLES		0.00	3-2-4-0-0000-0000	RECTIFICACIONES DE RESULTADOS DE EJERCIO		21,172.85
1-2-6-3-0000-0000	AMORTIZACION ACUMULADA DE ACTIVOS INTANG		-58,314.87	3-2-4-1-0000-0000	CAMBIO EN POLITICAS CONTABLES		770,041.18
TOTAL DEPRECIACION DETERMINADA Y AMORTIZACION A			-116,629.74	TOTAL RECTIFICACIONES DE RESULTADOS DE EJERCIO		4,061,773.37	
1-2-7-0-0000-0000	ACTIVO DIFERIDO		0.00	TOTAL HACIENDA PUBLICA PATRIMONIO GENERADO		4,061,773.37	
1-2-7-1-0000-0000	ESTUDIOS, FORMULACION Y EVALUACION DE PR		0.00	TOTAL PASIVO, HACIENDA PUBLICA PATRIMONIO		6,857,036.18	
1-2-7-3-0000-0000	OTROS ACTIVOS DIFERIDOS		141,479.00				
TOTAL ACTIVO DIFERIDO			141,479.00				
TOTAL ACTIVO NO CIRCULANTE			3,273,177.45				
TOTAL ACTIVO			6,997,036.04				

CUENTAS DE ORDEN

CUENTA	DESCRIPCION ACTIVO	SALDO	CUENTA	DESCRIPCION PASIVO + HACIENDA PUBLICA	SALDO
6-0-0-0-0000-0000	CUENTAS DE CIERRE CONTABLE				0.00
7-0-0-0-0000-0000	CUENTAS DE ORDEN CONTABLES				0.00
7-1-0-0-0000-0000	VALORES				0.00
7-4-0-0-0000-0000	JUICIOS				0.00
7-4-1-0-0000-0000	DEMANDAS JUDICIAL EN PROCESO DE RESOLUCI				0.00
7-4-1-1-0000-0000	CONTINGENCIAS POR JUICIOS PENDIENTES DE				0.00
	TOTAL DEMANDAS JUDICIAL EN PROCESO DE RESOLUCI				0.00
7-4-2-0-0000-0000	RESOLUCIONES DE DEMANDAS EN PROCESO JUDI				0.00
7-4-2-1-0000-0000	RESOLUCION DE JUICIOS JUDICIALES PENDIEN				0.00
	TOTAL RESOLUCIONES DE DEMANDAS EN PROCESO JUDI				0.00
	TOTAL JUICIOS				0.00
7-6-0-0-0000-0000	BIENES EN CONCESIONADOS O EN COMODATO				0.00
7-6-3-0-0000-0000	BIENES BAJO CONTRATO DE COMODATO				0.00
7-6-3-1-0000-0000	BIENES BAJO CONTRATO DE COMODATO				0.00
	TOTAL BIENES BAJO CONTRATO DE COMODATO				0.00
7-6-4-0-0000-0000	CONTRATO DE COMODATO POR BIENES				0.00
7-6-4-1-0000-0000	CONTRATO DE COMODATO POR BIENES				0.00
	TOTAL CONTRATO DE COMODATO POR BIENES				0.00
	TOTAL BIENES EN CONCESIONADOS O EN COMODATO				0.00
	TOTAL CUENTAS DE ORDEN CONTABLES				0.00
8-0-0-0-0000-0000	CUENTAS DE ORDEN PRESUPUESTARIA				0.00
8-1-0-0-0000-0000	LEY DE INGRESOS				0.00
8-1-1-0-0000-0000	LEY DE INGRESOS ESTIMADA				0.00
8-1-1-2-0000-0000	INGRESOS FEDERALES ESTIMADOS				0.00
8-1-1-3-0000-0000	INGRESOS DE GESTION ESTIMADOS				35,000,000.00
8-1-1-6-0000-0000	INGRESOS ESTATALES ESTIMADOS				0.00
8-1-1-7-0000-0000	OTROS INGRESOS Y BENEFICIOS VARIOS ESTIM				0.00
	TOTAL LEY DE INGRESOS ESTIMADA				35,000,000.00
8-1-2-0-0000-0000	LEY DE INGRESOS POR EJECUTAR				0.00
8-1-2-1-0000-0000	INGRESOS ESTATALES POR EJECUTAR				0.00
8-1-2-2-0000-0000	INGRESOS FEDERALES POR EJECUTAR				0.00
8-1-2-3-0000-0000	INGRESOS DE GESTION POR EJECUTAR				0.00
8-1-2-6-0000-0000	INGRESOS ESTATALES POR EJECUTAR				-17,497,944.39
8-1-2-7-0000-0000	OTROS INGRESOS Y BENEFICIOS VARIOS POR E				0.00
	TOTAL LEY DE INGRESOS POR EJECUTAR				-17,497,944.39
8-1-3-0-0000-0000	MODIFICACIONES A LA LEY DE INGRESOS ESTI				0.00
8-1-3-2-0000-0000	INGRESOS FEDERALES MODIFICACIONES				0.00
8-1-3-3-0000-0000	INGRESOS DE GESTION MODIFICACIONES				0.00
8-1-3-6-0000-0000	INGRESOS ESTATALES MODIFICACIONES				0.00
8-1-3-7-0000-0000	OTROS INGRESOS Y BENEFICIOS VARIOS MODIF				127,710.72
	TOTAL MODIFICACIONES A LA LEY DE INGRESOS ESTI				127,710.72
8-1-4-0-0000-0000	LEY DE INGRESOS DEVENGADA				6.00
8-1-4-2-0000-0000	INGRESOS FEDERALES DEVENGADOS				0.00
8-1-4-3-0000-0000	INGRESOS DE GESTION DEVENGADOS				0.00
8-1-4-6-0000-0000	INGRESOS ESTATALES DEVENGADOS				0.00
8-1-4-7-0000-0000	OTROS INGRESOS Y BENEFICIOS VARIOS DEVEN				0.00
	TOTAL LEY DE INGRESOS DEVENGADA				6.00
8-1-5-0-0000-0000	LEY DE INGRESOS RECAUDADA				0.00
8-1-5-2-0000-0000	INGRESOS FEDERALES RECAUDADOS				0.00
8-1-5-3-0000-0000	INGRESOS DE GESTION RECAUDADOS				0.00

CUENTA	DESCRIPCION	ACTIVO	DESCRIPCION	PASIVO + HACIENDA PUBLICA	SALDO
8-1-5-6-0000-0000	INGRESOS ESTATALES RECAUDADOS				
8-1-5-7-0000-0000	OTROS INGRESOS Y BENEFICIOS VARIOS RECAU				
	TOTAL LEY DE INGRESOS RECAUDADA				
	TOTAL LEY DE INGRESOS				
8-2-0-0-0000-0000	PRESUPUESTO DE EGRESOS				
8-2-1-0-0000-0000	PRESUPUESTO DE EGRESOS APROBADO				
8-2-1-1-0000-0000	SERVICIOS PERSONALES				
8-2-1-2-0000-0000	MATERIALES Y SUMINISTROS				
8-2-1-3-0000-0000	SERVICIOS GENERALES				
8-2-1-4-0000-0000	TRANSFERENCIAS, ASIGNACIONES, SUBSIDIOS				
8-2-1-5-0000-0000	BIENES MUEBLES, INMUEBLES E INTANGIBLES				
	TOTAL PRESUPUESTO DE EGRESOS APROBADO				
8-2-2-0-0000-0000	PRESUPUESTO DE EGRESOS POR EJERCER				
8-2-2-1-0000-0000	SERVICIOS PERSONALES				
8-2-2-2-0000-0000	MATERIALES Y SUMINISTROS				
8-2-2-3-0000-0000	SERVICIOS GENERALES				
8-2-2-4-0000-0000	TRANSFERENCIAS, ASIGNACIONES, SUBSIDIOS				
8-2-2-5-0000-0000	BIENES MUEBLES, INMUEBLES E INTANGIBLES				
	TOTAL PRESUPUESTO DE EGRESOS POR EJERCER				
8-2-3-0-0000-0000	MODIFICACIONES AL PRESUPUESTO DE EGRESOS				
8-2-3-1-0000-0000	SERVICIOS PERSONALES				
8-2-3-2-0000-0000	MATERIALES Y SUMINISTROS				
8-2-3-3-0000-0000	SERVICIOS GENERALES				
8-2-3-4-0000-0000	TRANSFERENCIAS, ASIGNACIONES, SUBSIDIOS				
8-2-3-5-0000-0000	BIENES MUEBLES, INMUEBLES E INTANGIBLES				
8-2-3-6-0000-0000	INVERSION PUBLICA				
	TOTAL MODIFICACIONES AL PRESUPUESTO DE EGRESOS				
8-2-4-0-0000-0000	PRESUPUESTO DE EGRESOS COMPROMETIDO				
8-2-4-1-0000-0000	SERVICIOS PERSONALES				
8-2-4-2-0000-0000	MATERIALES Y SUMINISTROS				
8-2-4-3-0000-0000	SERVICIOS GENERALES				
8-2-4-4-0000-0000	TRANSFERENCIAS, ASIGNACIONES, SUBSIDIOS				
8-2-4-5-0000-0000	BIENES MUEBLES, INMUEBLES E INTANGIBLES				
8-2-4-6-0000-0000	INVERSION PUBLICA				
8-2-4-7-0000-0000	INVERSIONES FINANCIERAS Y OTRAS PROVISIO				
	TOTAL PRESUPUESTO DE EGRESOS COMPROMETIDO				
8-2-5-0-0000-0000	PRESUPUESTO DE EGRESOS DEVENGADO				
8-2-5-1-0000-0000	SERVICIOS PERSONALES				
8-2-5-2-0000-0000	MATERIALES Y SUMINISTROS				
8-2-5-3-0000-0000	SERVICIOS GENERALES				
8-2-5-4-0000-0000	TRANSFERENCIAS, ASIGNACIONES, SUBSIDIOS				
8-2-5-5-0000-0000	BIENES MUEBLES, INMUEBLES E INTANGIBLES				
8-2-5-6-0000-0000	INVERSION PUBLICA				
8-2-5-7-0000-0000	INVERSIONES FINANCIERAS Y OTRAS PROVISIO				
	TOTAL PRESUPUESTO DE EGRESOS DEVENGADO				
8-2-6-0-0000-0000	PRESUPUESTO DE EGRESOS EJERCIDO				
8-2-6-1-0000-0000	SERVICIOS PERSONALES				
8-2-6-2-0000-0000	MATERIALES Y SUMINISTROS				
8-2-6-3-0000-0000	SERVICIOS GENERALES				
8-2-6-4-0000-0000	TRANSFERENCIAS, ASIGNACIONES, SUBSIDIOS				
8-2-6-5-0000-0000	BIENES MUEBLES, INMUEBLES E INTANGIBLES				

DESCRIPCION  
ACTIVO

SALDO CUENTA

DESCRIPCION  
PASIVO + HACIENDA PUBLICA

8-2-6-6-0000-0000	INVERSION PUBLICA	0.00
8-2-6-7-0000-0000	INVERSIONES FINANCIERAS Y OTRAS PROVISIO	0.00
TOTAL PRESUPUESTO DE EGRESOS EJERCIDO		2,195,178.34
8-2-7-0-0000-0000	PRESUPUESTO DE EGRESOS PAGADO	13,513,006.35
8-2-7-1-0000-0000	SERVICIOS PERSONALES	429,018.50
8-2-7-2-0000-0000	MATERIALES Y SUMINISTROS	1,273,924.62
8-2-7-3-0000-0000	SERVICIOS GENERALES	0.00
8-2-7-4-0000-0000	TRANSFERENCIAS, ASIGNACIONES, SUBSIDIOS	269,473.99
8-2-7-5-0000-0000	BIENES MUEBLES, INMUEBLES E INTANGIBLES	0.00
8-2-7-6-0000-0000	INVERSION PUBLICA	0.00
8-2-7-7-0000-0000	INVERSIONES FINANCIERAS Y OTRAS PROVISIO	0.00
TOTAL PRESUPUESTO DE EGRESOS PAGADO		15,485,423.46
TOTAL PRESUPUESTO DE EGRESOS		0.00
TOTAL CUENTAS DE ORDEN PRESUPUESTARIA		0.00
9-0-0-0-0000-0000	CUENTAS DE CIERRE PRESUPUESTARIO	0.00

\*Bajo protesta de decir verdad declaramos que los Estados Financieros y sus Notas son razonablemente correctos y son responsabilidad del Emisor.

ELABORÓ  
RESPONSABLE DE LA OFICINA DE CONTABILIDAD

L.C. MARTHA ALICIA POZOS MORALES

VERIFICÓ

DIRECTOR DE RECURSOS HUMANOS Y FINANZAS

C.P. EMILKI SALAZAR CARRANZA

AUTORIZO  
SECRETARIO EJECUTIVO

LIC. MIGUEL ANGEL DIAZ PEDROZA



## ESTADO DE ACTIVIDADES

### INSTITUTO VERACRUZANO DE ACCESO A LA INFORMACIÓN

AL 30 DE JUNIO DE 2013

(Cifras en pesos)

	jun-13	jun-12
<b>INGRESOS Y OTROS BENEFICIOS</b>		
<b>INGRESOS DE LA GESTION</b>	<b>18,024,044</b>	<b>16,514,836</b>
<b>PARTICIPACIONES Y APORTACIONES</b>	<b>17,896,333</b>	<b>16,500,000</b>
Participaciones Recaudadas	17,502,056	16,448,746
Participaciones Devengadas No Recaudadas	394,278	51,254
Aportaciones		
Convenios		
<b>TRANSFERENCIAS, ASIGNACIONES, SUBSIDIOS Y OTRAS AYUDAS</b>		
<b>OTROS INGRESOS Y BENEFICIOS</b>	<b>127,711</b>	<b>14,836</b>
Ingresos Financieros	16,444	14,800
Intereses Ganados de Valores, Creditos, Bonos y Otros.	16,444	14,800
Otros Ingresos Financieros	-	-
Otros Ingresos y Beneficios Varios	111,266	36
<b>TOTAL DE INGRESOS</b>	<b>18,024,044</b>	<b>16,514,836</b>
<b>GASTOS Y OTRAS PÉRDIDAS</b>		
<b>Gastos de Funcionamiento</b>	<b>17,411,128</b>	<b>16,536,884</b>
Servicios Personales	14,943,818	13,386,344
Materiales y Suministros	429,532	417,804
Servicios Generales	2,037,778	2,732,737
<b>TRASFERENCIAS, ASIGNACIONES, SUBSIDIOS Y OTRAS AYUDAS</b>		
<b>PARTICIPACIONES Y APORTACIONES</b>		<b>199,655</b>
Participaciones		199,655
Aportaciones		
Convenios		
<b>INTERES, COMISIONES Y OTROS GASTOS DE LA DEUDA PÚBLICA</b>		
<b>OTROS GASTOS Y PÉRDIDAS EXTRAORDINARIAS</b>		
Estimaciones, Depreciaciones, Deterioros, Obsolescencias, Amortizaciones y Provisiones		
Disminución de Inventarios		
Aumento por Insuficiencia de Estimaciones por Pérdida, Deterioro u Obsolescencia y Provisiones		
Otros Gastos		
<b>TOTAL DE GASTOS Y OTRAS PERDIDAS</b>	<b>17,411,128</b>	<b>16,736,539</b>
<b>AHORRO/DESAHORRO NETO DEL EJERCICIO</b>	<b>612,916 -</b>	<b>221,703</b>

ELABORÓ

L.C. MARTHA ALICIA POZOS MORALES  
RESPONSABLE DE OFICINA DE CONTABILIDAD

VERIFICÓ

C.P. EMILIO SALAZAR CARRANZA  
DIRECTOR DE ADMINISTRACIÓN Y FINANZAS

AUTORIZÓ

LIC. MIGUEL ÁNGEL DÍAZ PEDROZA  
SECRETARIO EJECUTIVO

"Bajo protesta de decir verdad, declaramos que los Estados Financieros y sus notas, son razonablemente correctos y son responsabilidad del emisor"

CUENTA	DESCRIPCION	MOVIMIENTO MENSUAL	ACUMULADO
4-0-0-0000-0000	INGRESOS Y OTROS BENEFICIOS		
4-1-0-0-0000-0000	INGRESOS DE GESTION		
4-1-5-0-0000-0000	APROVECHAMIENTOS DE TIPO CORRIENTE	0.00	0.00
4-1-5-4-0000-0000	APROVECHAMIENTOS DE TIPO CORRIENTE	0.00	0.00
TOTAL APROVECHAMIENTOS DE TIPO CORRIENTE		0.00	0.00
4-1-7-0-0000-0000	INGRESOS POR VENTA DE BIENES Y SERVICIOS	0.00	0.00
4-1-7-3-0000-0000	INGRESOS POR VENTA DE BIENES Y SERVICIOS	0.00	0.00
TOTAL INGRESOS POR VENTA DE BIENES Y SERVICIOS		0.00	0.00
TOTAL INGRESOS DE GESTION		0.00	0.00
4-2-0-0-0000-0000	PARTICIPACIONES, APORTACIONES, TRANSFERE		
4-2-3-0-0000-0000	TRANSFERENCIAS ASIGNACIONES, SUBSIDIOS	2,838,011.12	17,896,333.38
4-2-3-1-0000-0000	TRANSFERENCIAS INTERNAS Y ASIGNACIONES A	2,838,011.12	17,896,333.38
TOTAL PARTICIPACIONES, APORTACIONES, TRANSFERE		2,838,011.12	17,896,333.38
4-3-0-0-0000-0000	OTROS INGRESOS Y BENEFICIOS		
4-3-1-0-0000-0000	INGRESOS FINANCIEROS	4,160.32	15,444.46
4-3-1-1-0000-0000	INTENSOS GANANOS DE VALORES, CREDITOS	4,160.32	15,444.46
TOTAL INGRESOS FINANCIEROS		4,160.32	15,444.46
4-3-3-0-0000-0000	OTROS INGRESOS Y BENEFICIOS VARIOS	0.00	0.00
TOTAL OTROS INGRESOS Y BENEFICIOS VARIOS		0.00	0.00
TOTAL OTROS INGRESOS Y BENEFICIOS		4,160.32	15,444.46
TOTAL INGRESOS Y OTROS BENEFICIOS		2,842,171.44	18,024,044.11
5-0-0-0-0000-0000	GASTOS Y OTRAS PERDIDAS		
5-1-0-0-0000-0000	GASTO DE FUNCIONAMIENTO		
5-1-1-0-0000-0000	SERVICIOS PERSONALES	-1,222,460.97	-7,382,960.54
5-1-1-1-0000-0000	REMUNERACIONES AL PERSONAL DE CARACTER P	-14,930.54	-88,738.33
5-1-1-2-0000-0000	REMUNERACIONES AL PERSONAL DE CARACTER T	-601,998.15	-4,132,576.98
5-1-1-3-0000-0000	REMUNERACIONES ADICIONALES Y ESPERQUEL	-86,061.58	-508,657.40
5-1-1-4-0000-0000	SEGURIDAD SOCIAL	-391,175.90	-2,527,270.73
5-1-1-5-0000-0000	OTRAS PRESTACIONES SOCIALES Y ECONOMICAS	-33,807.03	-202,608.07
5-1-1-6-0000-0000	PAGO DE ESTIMULOS A SERVIDORES PUBLICOS	-2,432,728.37	-14,943,817.88
TOTAL SERVICIOS PERSONALES		-1,317,960.54	-7,382,960.54
5-1-2-0-0000-0000	MATERIALES Y SUMINISTROS	-5,208.31	-24,149.28
5-1-2-1-0000-0000	MATERIALES DE ADMINISTRACION, EMISION DE	0.00	0.00
5-1-2-2-0000-0000	ALIMENTOS Y UTENSILIOS	0.00	0.00
5-1-2-3-0000-0000	MATERIAS PRIMAS Y MATERIALES DE PRODUCC	-825.00	-6,322.27
5-1-2-4-0000-0000	MATERIALES Y ARTICULOS DE CONSTRUCCION Y	-100.95	-100.95
5-1-2-5-0000-0000	PRODUCTOS QUIMICOS, FARMACEUTICOS Y DE L	0.00	0.00
5-1-2-6-0000-0000	COMBUSTIBLES, LUBRICANTES Y ADITIVOS	-27,452.00	-144,364.46
5-1-2-7-0000-0000	VESTUARIO, BLANCOS, PRENDAS DE PROTECCO	0.00	0.00
5-1-2-8-0000-0000	MATERIALES Y SUMINISTROS PARA SEGURIDAD	-3,682.50	-20,787.22
5-1-2-9-0000-0000	HERRAMIENTAS, REPARACIONES Y ACCESORIOS M	-169,013.40	-429,931.50
TOTAL MATERIALES Y SUMINISTROS		-171,973.36	-807,308.69
5-1-3-0-0000-0000	SERVICIOS GENERALES	-250,207.49	-725,765.50
5-1-3-1-0000-0000	SERVICIOS DE ALQUILER	-24,771.60	-145,027.60
5-1-3-2-0000-0000	SERVICIOS PROFESIONALES, DENTIFICOS, TE	-298.50	-21,100.90
5-1-3-3-0000-0000	SERVICIOS FINANCIEROS, BANCARIOS Y OMBR	-29,754.29	-131,195.19
5-1-3-4-0000-0000	SERVICIOS DE INSTALACION, REPARACION, MA	-40,628.53	-170,069.17
5-1-3-5-0000-0000	SERVICIOS DE COMUNICACION SOCIAL Y PUBLI	-32,777.43	-144,312.69
5-1-3-6-0000-0000	SERVICIOS DE TRASLADOS Y VIATOS	-498.00	-70,166.73
5-1-3-7-0000-0000	SERVICIOS OFICIALES	-51,278.78	-316,328.97
5-1-3-8-0000-0000	OTROS SERVICIOS GENERALES	-868,477.00	-2,037,776.45
TOTAL SERVICIOS GENERALES		-3,170,818.63	-17,411,127.81
TOTAL GASTO DE FUNCIONAMIENTO			
5-2-0-0-0000-0000	TRANSFERENCIAS, ASIGNACIONES, SUBSIDIOS		

CUENTA	DESCRIPCION	MOVIMIENTO MENSUAL	ACUMULADO
5-2-1-0-000-0000	TRANSFERENCIAS INTERNAS Y ASIGNACIONES A		
5-2-1-1-0000-0000	ASIGNACIONES AL SECTOR PUBLICO	0.00	0.00
5-2-1-2-0000-0000	TRANSFERENCIAS INTERNAS AL SECTOR PUBLICO	0.00	0.00
TOTAL TRANSFERENCIAS INTERNAS Y ASIGNACIONES A		0.00	0.00
5-2-2-0-0000-0000	TRANSFERENCIAS AL RESTO DEL SECTOR PUBLICO		
5-2-2-1-0000-0000	TRANSFERENCIAS A ENTIDADES PARAESTATALES	0.00	0.00
5-2-2-2-0000-0000	TRANSFERENCIAS A ENTIDADES FEDERATIVAS	0.00	0.00
5-2-2-3-0000-0000	TRANSFERENCIAS A MUNICIPIOS	0.00	0.00
TOTAL TRANSFERENCIAS AL RESTO DEL SECTOR PUBLICO		0.00	0.00
5-2-3-0-0000-0000	SUBSIDIOS Y SUBVENCIONES		
5-2-3-1-0000-0000	SUBSIDIOS	0.00	0.00
5-2-3-2-0000-0000	SUBVENCIONES	0.00	0.00
TOTAL SUBSIDIO Y SUBVENCIONES		0.00	0.00
5-2-4-0-0000-0000	AYUDAS SOCIALES		
5-2-4-1-0000-0000	AYUDAS SOCIALES A PERSONAS	0.00	0.00
5-2-4-2-0000-0000	BECAS	0.00	0.00
5-2-4-3-0000-0000	AYUDAS SOCIALES A INSTITUCIONES	0.00	0.00
5-2-4-4-0000-0000	AYUDAS SOCIALES POR DESASTRES NATURALES	0.00	0.00
TOTAL AYUDAS SOCIALES		0.00	0.00
5-2-6-0-0000-0000	TRANSFERENCIAS A FIDEICOMISOS MANDATOS Y		
5-2-6-1-0000-0000	TRANSFERENCIAS A FIDEICOMISOS MANDATOS	0.00	0.00
5-2-6-2-0000-0000	TRANSFERENCIAS A FIDEICOMISOS MANDATOS	0.00	0.00
TOTAL TRANSFERENCIAS A FIDEICOMISOS MANDATOS Y		0.00	0.00
5-2-7-0-0000-0000	TRANSFERENCIAS AL EXTERIOR		
5-2-7-1-0000-0000	TRANSFERENCIAS AL EXTERIOR A GOBIERNO E	0.00	0.00
5-2-7-2-0000-0000	TRANSFERENCIAS AL SECTOR PRIVADO EXTERNO	0.00	0.00
TOTAL TRANSFERENCIAS AL EXTERIOR		0.00	0.00
5-3-0-0-0000-0000	PARTICIPACIONES Y APORTACIONES		
5-3-1-0-0000-0000	PARTICIPACIONES	0.00	0.00
5-3-1-2-0000-0000	PARTICIPACIONES DE LAS ENTIDADES FEDERAT	0.00	0.00
TOTAL PARTICIPACIONES		0.00	0.00
5-3-2-0-0000-0000	AFORTACIONES		
5-3-2-1-0000-0000	AFORTACIONES DE LA FEDERACION A ENTIDADE	0.00	0.00
5-3-2-2-0000-0000	AFORTACIONES DE LAS ENTIDADES FEDERATIVA	0.00	0.00
TOTAL APORTACIONES		0.00	0.00
5-3-3-0-0000-0000	CONVENIOS		
5-3-3-1-0000-0000	CONVENIOS DE REASIGNACION	0.00	0.00
5-3-3-2-0000-0000	CONVENIOS DE DESCENTRALIZACION Y OTROS	0.00	0.00
TOTAL CONVENIOS		0.00	0.00
TOTAL PARTICIPACIONES Y APORTACIONES		0.00	0.00
5-4-0-0-0000-0000	INTERESES COMISIONES Y OTROS GASTOS DE		
5-4-1-0-0000-0000	INTERESES DE LA DEUDA PUBLICA	0.00	0.00
5-4-2-0-0000-0000	COMISIONES DE LA DEUDA PUBLICA	0.00	0.00
5-4-3-0-0000-0000	GASTOS DE LA DEUDA PUBLICA	0.00	0.00
TOTAL INTERESES COMISIONES Y OTROS GASTOS DE		0.00	0.00
5-5-0-0-0000-0000	OTROS GASTOS Y PERDIDAS EXTRACORPORATIVAS		
5-5-1-0-0000-0000	PROVISIONES	0.00	0.00
5-5-2-1-0000-0000	PROVISIONES DE PAGOS A CORTO PLAZO	0.00	0.00
TOTAL PROVISIONES		0.00	0.00
5-5-3-0-0000-0000	OTROS GASTOS	0.00	0.00
5-5-3-5-0000-0000	OTROS GASTOS VARIOS	0.00	0.00
TOTAL OTROS GASTOS		0.00	0.00
TOTAL OTROS GASTOS Y PERDIDAS EXTRACORPORATIVAS		0.00	0.00
TOTAL GASTOS Y OTRAS PERDIDAS		-3,470,918.00	-17,411,127.81
RESULTADO DEL EJERCICIO		-328,147.19	912,916.30



ESTADO DE ACTIVIDADES DEL 1 DE ENERO AL 30 DE JUNIO DEL 2013

DESCRIPCION

CUENTA

\*BAJO PROTECCIÓN DE DUCIM VORIAMO DECLARARLOS QUE LOS ESTADOS FINANCIEROS Y SUS NOTAS SON RACIONABLEMENTE CORRECTOS Y SON RESPONSABLES DEL EMISOR\*

RESPONSABLE DE LA OFICINA DE CONTABILIDAD



DIRECTOR DE ADMINISTRACION Y FINANZAS

SECRETARIO EJECUTIVO

L.C. MARTHA ALICIA POZOS MORALES

C.P. EMILIO SALAZAR CARRANZA

M.C. MIGUEL ANGELO POZOS PEDROZA



ESTADO DE FLUJOS DE EFECTIVO  
ESTADO DE FLUJO DE EFECTIVO DEL 1 DE ENERO AL 30 DE JUNIO DE 2013

DESCRIPCION	EJERCICIO ACTUAL		EJERCICIO ANTERIOR	
	PARCIAL	TOTAL	PARCIAL	TOTAL
<b>Flujo de Efectivo de las Actividades de Gestión</b>				
<b>Origen</b>				
Impuestos		0.00		
Contribuciones de mejoras		0.00		
Demosna		0.00		
Productos de tipo corriente		0.00		
Aprovechamientos de tipo corriente		0.00		
Ingresos por venta de bienes y servicios producidos en establecimientos de Gobierno		0.00		
Otras contribuciones causales en ejercicios anteriores		0.00		0.00
<b>Participaciones y Aportaciones</b>				
Participaciones		0.00		
Aportaciones		0.00		
Convenios		0.00		
<b>Transferencias, Asignaciones y Subsidios y Otras Ayudas</b>				
Transferencias Internas y Asignaciones al Sector Público	17,896,333.39			
Transferencias al Resto del Sector Público		0.00		
Subsidios y Subvenciones		0.00		
Ayudas Sociales		0.00		
Pensiones y Jubilaciones		0.00		
Otros ingresos y Beneficios	127,710.72	17,896,333.39		
<b>Aplicación</b>				
Servicios Personales	14,943,817.68			
Materiales y Suministros		429,531.69		
Servicios Generales		2,037,778.43		
<b>Transferencias, Asignaciones, Subsidio y Otras Ayudas</b>				
Transferencias Internas y Asignaciones al Sector Público		0.00		
Transferencias al Resto del Sector Público		0.00		
Subsidios y Subvenciones		0.00		
Ayudas Sociales		0.00		
Pensiones y Jubilaciones		0.00		
Transferencias a Fideicomisos, Mandatos y Contratos Análogos		0.00		
Transferencias a la Seguridad Social		0.00		
Donativos		0.00		
Transferencias al Exterior		0.00		
Participaciones y Aportaciones		0.00		17,411,127.81
Participaciones		0.00		
Aportaciones		0.00		
Convenios		0.00		
Otros Gastos y Pérdidas Extraordinarias		0.00		0.00
<b>Flujos Netos de Efectivo por Actividades de Operación</b>				
				612,916.30
<b>Flujo de Efectivo de las Actividades de Inversión</b>				
<b>Origen</b>				
Contribuciones de Capital		0.00		
Venta de Activos Fijos		0.00		
Otros	572,103.14	572,103.14		
<b>Aplicación</b>				
Bienes Inmuebles y Muebles	177,100.00			
Construcciones en Proceso (Obra Pública)		0.00		
Otros	776,743.29	952,843.29		
<b>Flujos Netos de Efectivo por Actividades de Inversión</b>				
				-280,740.25
<b>Flujo de Efectivo de las Actividades de Financiamiento</b>				
<b>Origen</b>				
<b>Endeudamiento Neto</b>				
Interno		0.00		
Externo		0.00		
Incremento de Otros Pasivos	1,006,011.35			
Disminución de Activos Financieros	17,741.39	1,023,752.73		
<b>Aplicación</b>				
Incremento de Activos Financieros	121,000.00			
Servicios de la Deuda		0.00		
Interno		0.00		
Externo		0.00		
Disminución de Otros Pasivos		0.00		121,000.00
<b>Flujos Netos de Efectivo por Actividades de Financiamiento</b>				
				902,752.73
<b>Incremento/Disminución Neta en el Efectivo y Equivalentes al Efectivo</b>				
				1,134,928.78
<b>Efectivo y Equivalentes al Efectivo al Inicio del Ejercicio</b>				
		1,460,259.37		
<b>Efectivo y Equivalentes al Efectivo al Final del Ejercicio</b>				
		2,595,188.15		1,134,928.78

\* SILO PROTESTA DE DICHO VERDAD DECLARAMOS QUE LOS ESTADOS FINANCIEROS Y SUS NOTAS SON RAZONABEMENTE CORRECTOS Y SON RESPONSABLES DELEMIBOR

ELABORO  
RESPONSABLE DE LA OFICINA DE CONTABILIDAD

L.C. MARTHA ALICIA POJOS MORALES

VERIFICO  
DIRECTOR DE ADMINISTRACION Y FINANZAS

C.R. EMILIO GALAZAR CARRANZA

AUTORIZO  
SECRETARIO EJECUTIVO

LIC. MIGUEL ANGEL DIAZ PEDROZA

ESTADO DE VARIACIONES EN LA HACIENDA PÚBLICA/PATRIMONIO  
 DEL 01 DE ENERO AL 30 DE JUNIO DE 2013

CONCEPTO	HACIENDA PÚBLICA PATRIMONIO CONTRIBUIDO	HACIENDA PÚBLICA PATRIMONIO GENERADO DE EJERCICIOS ANTERIORES	HACIENDA PÚBLICA PATRIMONIO GENERADO DEL EJERCICIO	AJUSTES POR CAMBIOS DE VALOR	TOTAL
Hacienda Pública/Patrimonio Neto al Final del Ejercicio 2011	3,291,732.19	759,845.47	-376,718.15	0.00	3,680,859.51
Rectificaciones de Resultados de Ejercicios Anteriores					
Cambios en Políticas Contables y Cambios por Errores Contables					
Patrimonio Neto Inicial Ajustado del Ejercicio					
Actualizaciones y Donaciones de Capital					
Actualizaciones de la Hacienda Pública/Patrimonio					
Variaciones de la Hacienda Pública/Patrimonio Neto del Ejercicio					
Ganancia/Perdida por Revaluos					
Reservas					
Resultados del Ejercicio: Ahorro/Desahorro					
Otras Variaciones de la Hacienda Pública/Patrimonio Neto					
Hacienda Pública/Patrimonio Neto al Final del Ejercicio 2012	3,291,732.19	759,845.47	-376,718.15	0.00	3,680,859.51
Cambios en la Hacienda Pública/Patrimonio					
Actualizaciones y Donaciones de Capital					
Actualizaciones de la Hacienda Pública/Patrimonio					
Variaciones de la Hacienda Pública/Patrimonio Neto del Ejercicio					
Ganancia/Perdida por Revaluos					
Reservas					
Resultados del Ejercicio: Ahorro/Desahorro					
Otras Variaciones de la Hacienda Pública/Patrimonio Neto					
Saldos Netos en la Hacienda Pública (Patrimonio) 2013	3,291,732.19	157,124.89	812,916.30	0.00	4,081,773.37

ELABORO  
 RESPONSABLE DE LA OFICINA DE CONTABILIDAD  
 L.C. MARCELA ROSA MORALES

VERIFICADO  
 DIRECTOR DE ADMINISTRACION Y FINANZAS  
 L.C. EVELIO SALAZAR CABRANZA

AUSENTE  
 SEMIESTADO EJECUTIVO  
 L.C. MIGUEL ANGELO DIAZ ESCOBAR

\* BAJO PROTECTOR DE DECIR VERDAD DECLARAMOS QUE LOS ESTADOS FINANCIEROS Y SUS NOTAS SON RAZONABLEMENTE CORRECTOS Y SIN RESPONSABILIDAD DEL EJERCICIO



# Notas a los Estados Financieros

Al 30 de Junio de 2013

(Cifras en pesos)

## I. NOTAS DE DESGLOSE

### I.I. INFORMACIÓN CONTABLE

#### 1. Notas al Estado de Situación Financiera.

##### Activo

##### Efectivo y Equivalentes

##### Bancos e Inversiones Temporales:

Los saldos al 30 de junio de 2013 de las disponibilidades en cuentas de cheques, para el cumplimiento de obligaciones a corto plazo, se encontraban distribuidos en las siguientes instituciones bancarias:

	Junio 2013	Junio 2012
Banco Mercantil del Norte S.A. Cta. de Cheques No. 0550245168 <sup>1</sup>	125,962	22,289
Banco Mercantil del Norte S.A. Cta. de Cheques No. 0550245261 <sup>2</sup>	137,264	30,021
Inversiones temporales <sup>3</sup>	2,331,962	2,453,473
<b>Total en Bancos</b>	<b>\$ 2,595,188</b>	<b>\$ 2,505,783</b>

1) Esta cuenta de cheques se utiliza para que deposite la SEFIPLAN ministraciones por concepto de gasto corriente y de ahí se generan los pagos por el mismo concepto.

2) Esta cuenta de cheques se utiliza para que deposite la SEFIPLAN ministraciones por concepto de servicios personales y de ahí se generan los pagos por el mismo concepto.

3) Esta inversión es de disponibilidad inmediata y está ligada a la cuenta de cheques que se utiliza para servicios personales.

## Derechos a Recibir Efectivo y Equivalentes y Bienes o Servicios a Recibir

### Deudores Diversos por Cobrar a Corto Plazo:

Respecto del efectivo o equivalentes al mismo que son susceptibles de ser recibidos; se informan los saldos al 30 de junio 2013.

	Junio 2013	Junio 2012
Secretaría de Finanzas y Planeación <sup>1</sup>	394,278	51,254
Sujetos a Comprobar por Gastos de Viaje <sup>2</sup>	35,452	49,522
Fondo Revolvente <sup>3</sup>	10,000	-1
<b>Total Efectivo o Equivalentes de Efectivo a Recibir</b>	<b>\$ 439,729</b>	<b>\$ 100,774</b>

- 1) Es el importe que al 30 de junio de 2013, estaba pendiente de ministrar por la Secretaría de Finanzas y Planeación, correspondiente al mes de junio para gastos de operación.
- 2) Es el monto que al cierre del mes de junio, estaba pendiente de comprobar por personal del Instituto por concepto de viáticos y otros gastos a comprobar.
- 3) El Instituto cuenta con un fondo revolvente de \$10,000 para gastos menores del Instituto, que se considera a comprobar, hasta la cancelación del mismo.

**Anticipo a Proveedores por Adquisición de Bienes y Servicios, los saldos al 30 de junio de 2013, se integraban de la siguiente manera:**

Servicio Postal Mexicano, por la compra de timbres postales para la Secretaría de Acuerdos y la Dirección de Capacitación y Vinculación Ciudadana. <sup>1</sup>	5,200
<b>Total</b>	<b>5,200</b>

- 1) Compra de timbres postales para la Secretaría de Acuerdos y la Dirección de Capacitación y Vinculación Ciudadana.

### Bienes Disponibles para Consumo:

En Almacén de Materiales y Suministros de Consumo, debido a un problema técnico con el sistema de control de Almacén, sólo se registraron las salidas de materiales para consumo del Instituto, de acuerdo al reporte de la Oficina de Recursos Materiales y se informa que debido al cambio en el método de registro, se está afectando la cuenta de Cambios en Políticas Contables. Su presentación en 2012 se encontraba en cuentas de orden, para 2013 se presenta en el Activo Circulante.

### Bienes Muebles e Intangibles:

Los bienes muebles e intangibles del Instituto, conforme a las disposiciones emitidas por el Consejo Nacional de Armonización Contable se integraban de la siguiente manera al 30 de junio de 2013:

	Junio 2013	Junio 2012
Mobiliario y Equipo de Administración	2,179,663	2,563,358
Mobiliario y Equipo Educativo y Recreativo	80,361	101,883
Equipo de Transporte	297,624	241,048
Maquinaria, Otros Equipos y Herramientas	627,366	705,621
<b>Total Activo Fijo</b>	<b>\$ 3,185,013</b>	<b>\$ 3,611,910</b>

Software	5,000	0
<b>Total Activos Intangibles</b>	<b>\$ 5,000</b>	<b>\$ 0</b>

El Instituto ha implementado el esquema de depreciación a partir del mes abril de 2013, de acuerdo a las normas emitidas por el Consejo Nacional de Armonización Contable.

En el mes de abril se adquirió un automóvil Nissan Versa para uso exclusivo del Instituto por \$177,100 pesos, de acuerdo a la Licitación Simplificada LS-IVAI-001/2013 relativa a la adquisición de un vehículo automotor nuevo compacto sedan 2013 para uso del personal del

Instituto Veracruzano de Acceso a la Información. Se adquirió también equipo de cómputo por \$68,700 pesos, mediante el ACUERDO SUBCOMITÉ/SO-01/006/2013.

En el mes de mayo, en mobiliario y equipo de oficina un incremento por \$5,683 pesos por la compra de una mesa de trabajo y dos sillas secretariales.


Las adquisiciones que hubo durante junio, en mobiliario y equipo de oficina un incremento por \$9,465 pesos por la compra de cámaras de seguridad y tres ventiladores de torre.

También se reclasificaron a la cuenta de almacén de materiales los bienes muebles de menos de 35 SMGDF, de acuerdo a la normatividad emitida por el CONAC, por \$522,568 pesos.

Se realizó el registro de la baja de activos retirados del uso sin posibilidad de utilizarlos, de acuerdo a la Oficina de Recursos Materiales, por los siguientes montos:

Mobiliario y equipo de oficina	14,479
Bienes informáticos	48,862
<b>Total mobiliario y equipo de administración</b>	<b>\$ 63,341</b>
Equipos y aparatos de comunicaciones	5,074
Otros bienes muebles	15,179
<b>Total maquinaria, otros equipos y herramientas</b>	<b>\$ 20,253</b>
<b>Total baja activos retirados del uso</b>	<b>\$ 83,594</b>

Se realizó el registro de la depreciación del Activo Fijo, al 30 de junio de 2013, por \$58,315 pesos, de acuerdo a la Oficina de Recursos Materiales y se está revisando para su validación, la depreciación retrospectiva de los ejercicios 2011 y 2012 para su registro en la contabilidad.



**Activo Diferido:**

El Instituto Veracruzano de Acceso a la Información cuenta con un depósito en garantía por el arrendamiento del edificio sede del mismo, cuyo monto asciende a la cantidad de \$121,000 pesos, de acuerdo a la cláusula cuarta del contrato de arrendamiento que se celebró con Marco Antonio y Juan Enrique Morales Cabrera como arrendadores. Y \$20,479 pesos a la Comisión Federal de Electricidad por la contratación de energía eléctrica, haciendo un total de \$141,479 pesos.


	Junio 2013	Junio 2012
Activos Diferidos	\$ 141,479	\$ 141,479

**Pasivo:**

Con respecto a la Información de la deuda pública y otros pasivos, los pasivos del Instituto se encuentran integrados por compromisos para cubrir puntualmente prestaciones de sus trabajadores, en específico las relativas a gratificación anual (aguinaldo), prima vacacional, otras prestaciones sociales y económicas (bonos) y estímulos a servidores públicos (día del empleado). De estas cuentas, el Departamento de Planeación realiza mensualmente el cálculo de la provisión respectiva de acuerdo a la plantilla de personal, así como la oficina de Nómina y Servicios Personales calcula la provisión para su registro por concepto de cuotas y contribuciones.

Los servicios personales por pagar a corto plazo, al 30 de junio, se encontraban integrados de la siguiente manera:

	Junio 2013	Junio 2012
Gratificación anual por pagar	1,200,820	1,134,649
Prima vacacional por pagar	200,116	189,104
Otras prestaciones sociales y económicas (bonos)	2,978	2,978
Estímulos a servidores públicos por pagar (día del empleado)	202,609	0
<b>Total servicios personales por pagar</b>	<b>\$ 1,606,524</b>	<b>\$ 1,326,731</b>





La cuenta de retenciones y contribuciones por pagar, al 30 de junio de 2013 se integraba de la siguiente manera:

	Junio 2013	Junio 2012
Impuesto sobre la renta por salarios por pagar	514,778	492,072
I.P.E. por pagar	288,910	120,417
I.P.E. por pagar, préstamos a trabajadores	69,910	28,395
I.M.S.S. por pagar	56,683	51,100
Impuesto sobre la nómina y otros que deriven de una relación laboral	95,009	85,465
Seguro institucional	91,940	66,151
S.A.R. por pagar	47,636	39,107
10% Impuesto sobre arrendamiento de bienes inmuebles	24,200	12,100
<b>Total retenciones y contribuciones por pagar</b>	<b>\$ 1,188,696</b>	<b>\$ 894,806</b>


#### **Pasivos contingentes:**

Al 30 de junio de 2013, en el Instituto no existen pasivos contingentes.

## **2. Notas al Estado de Variaciones en la Hacienda Pública/Patrimonio.**

Respecto del patrimonio del Instituto, conforme a esta dinámica de presentación el denominado contribuido resultó un importe de \$3,291,732 pesos y el generado por los resultados de ejercicios anteriores y del periodo a \$ 748,868 pesos.

El patrimonio generado, representa la acumulación de resultados de la gestión de ejercicios anteriores, el resultado del ejercicio en operación y cambios en políticas contables. Cuya variación al 30 de junio fue por menos \$232,002 pesos derivada del registro de la depreciación del activo fijo por \$58,315; la baja de los activos retirados del uso de acuerdo a la oficina de recursos materiales, aprobado mediante acuerdo SUBCOMITÉ/SE/06/017/2012 por \$83,594 pesos; registro del remanente de 2012 por \$111,266 pesos; movimientos de almacén por menos \$21,173 pesos.



Patrimonio	Junio 2013	Junio 2012
Contribuido	\$ 3,291,732	\$ 3,611,910
Generado	\$ 748,868	\$ 540,719

Se informa que el saldo en la cuenta cambio en políticas contables, que en este caso es resultado de un cambio en el método de registro del almacén de materiales y suministros de consumo, que corresponde a la cantidad de \$21,173 pesos; ya que en 2012, se registraban en cuentas de orden.

### 3. Notas al Estado de Actividades.

Los ingresos de gestión del Instituto se encuentran integrados por aquellos autorizados por el H. Congreso del Estado para el ejercicio 2013, que conforme a la calendarización aprobada por el Consejo General del IVAI, al mes de junio resulta la cantidad de \$17,896,333 pesos que si bien es cierto son ingresos devengados, no han sido ministrados en su totalidad por parte de la SEFIPLAN.

Asimismo, al mes de junio se obtuvieron ingresos adicionales por concepto de rendimientos financieros en cuenta corriente y en mesa de dinero por un monto de \$16,444 pesos, que junto con las ministraciones recibidas por parte de la SEFIPLAN recaudadas por \$17,502,056 y no recaudadas por \$394,279 correspondiente al mes de junio para gastos de operación.

	Junio 2013	Junio 2012
Ministraciones recaudadas	17,502,056	16,448,746
Ministraciones devengadas no recaudadas	394,278	51,254
Productos financieros	16,444	14,800
Otros ingresos y beneficios varios <sup>1</sup>	111,266	36
<b>Total Ingresos</b>	<b>\$ 18,024,044</b>	<b>\$ 16,514,836</b>

1) Registro del remanente del ejercicio 2012.

Respecto de los egresos acumulados al 30 de junio de 2013, el Estado de Actividades se integró de la siguiente manera, distribuido conforme a cada capítulo de gasto:

	Junio 2013	Junio 2012
Servicios Personales	14,943,818	13,386,344
Materiales y Suministros	429,532	417,804
Servicios Generales	2,037,778	2,732,737
<b>Total Egresos</b>	<b>\$ 17,411,128</b>	<b>\$ 16,536,884</b>

#### 4. Notas al Estado de Flujos de Efectivo.

El análisis de los saldos inicial y final que figuran en la última parte del Estado de Flujo de Efectivo en la cuenta de efectivo es como sigue:

	Junio 2013	Junio 2012
Banco Mercantil del Norte S.A. cta. de cheques No. 0550245168	125,962	22,289
Banco Mercantil del Norte S.A. cta. de cheques No. 0550245261	137,264	30,021
Inversiones temporales	2,331,962	2,453,473
<b>Total en Bancos</b>	<b>\$ 2,595,188</b>	<b>\$ 2,505,783</b>

### I.I. INFORMACIÓN PRESUPUESTAL

#### 1) Estado del Ejercicio del Presupuesto.

Partida	Concepto	Presupuesto de Egresos Aprobado Anual	Modificado Anual	Ejercido Enero-Junio	Porcentaje Aprobado-Ejercido	Porcentaje Modificado-Ejercido
10000000	Servicios Personales	29,500,000	29,530,145	14,943,818	50.66%	50.61%
20000000	Materiales y suministros	600,000	604,440	429,532	71.59%	71.06%
30000000	Servicios Generales	4,700,000	4,655,444	2,037,778	43.36%	43.68%
50000000	Bienes muebles, inmuebles e intangibles	200,000	327,682	269,474	134.74%	82.24%
	<b>TOTAL</b>	<b>35,000,000</b>	<b>35,127,711</b>	<b>17,680,602</b>	<b>50.52%</b>	<b>50.33%</b>

## 2) Estado Analítico de Ingresos Presupuestales.

Fuente del Ingreso	Ley de Ingresos Estimada	Modificado	Devengado no Recaudado	Recaudado	Avance de Recaudación/ Estimación %
Participaciones y Aportaciones					
Otros ingresos y beneficios varios	0	127,711	0	127,711	103.37%
Ministraciones	35,000,000	0	394,278	17,502,056	50.01%
<b>TOTALES</b>	<b>35,000,000</b>	<b>127,711</b>	<b>394,278</b>	<b>14,368,317</b>	<b>50.19%</b>

1) Registro del remanente del ejercicio 2012.

### 2. NOTAS DE MEMORIA.

Atendiendo la clasificación que la normatividad emitida por el CONAC hace de este tipo de notas, se han dividido en Contables y Presupuestales.

Respecto de las cuentas de memoria u orden presupuestarias, se enuncian aquellas que tienen que ver con los ingresos y egresos del Instituto, haciendo hincapié en los aspectos devengados, comprometidos, ejercidos, pagados y recaudados de acuerdo a la siguiente cédula al 30 de junio de 2013:

Ley de Ingresos Estimada	35,000,000
Ley de Ingresos por Ejecutar	17,497,944
Modificaciones a la Ley de Ingresos Estimada	127,711
Ley de Ingresos Devengada	0
Ley de Ingresos Recaudada	17,629,766
Presupuesto de Egresos Aprobado	35,000,000
Presupuesto de Egresos por Ejercer	1,320,383
Modificaciones al Presupuesto de Egresos	127,711
Presupuesto de Egresos Comprometido	16,126,726
Presupuesto de Egresos Ejercido	2,195,178
Presupuesto de Egresos Devengado	0
Presupuesto de Egresos Pagado	15,485,423

En cuanto a las modificaciones presupuestales, éstas fueron derivadas del registro del remanente del ejercicio 2012 y los rendimientos generados por las cuentas bancarias del Instituto.

## 1. NOTAS DE GESTIÓN ADMINISTRATIVA.

### **Introducción.**

Los estados financieros del Instituto Veracruzano de Acceso a la Información, proveen de información a los principales usuarios de la misma, al Congreso y a los ciudadanos.

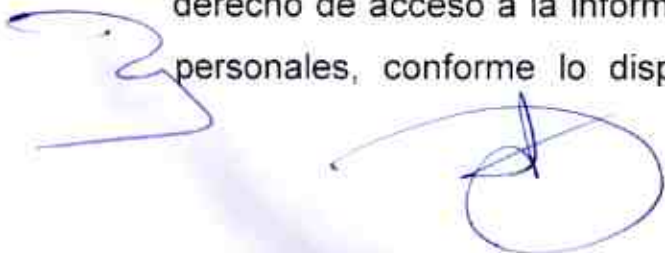
### **Panorama Económico.**

La Administración Pública Estatal continúa con sus esfuerzos para lograr la estabilidad de las finanzas públicas estatales y evitar presiones presupuestales que impacten desfavorablemente la economía estatal. Así, en Veracruz, el gasto público siguió destinándose principalmente al desarrollo social, hacia la atención de las necesidades más elementales de los veracruzanos como lo es la seguridad pública y a la creación de infraestructura productiva que estimule la creación de empleo y promueva la atracción de inversiones.

Es través de la Secretaría de Finanzas y Planeación, el Gobierno del Estado de Veracruz, consolida la Información Financiera mediante la presentación e integración de información contable, presupuestal y financiera; informes que reflejan el origen de los ingresos y principales fuentes de financiamiento, de la distribución de los recursos para el cumplimiento de objetivos, estrategias y líneas de acción contenidas en el Plan Veracruzano de Desarrollo 2011-2016.

### **Constitución.**

El Instituto Veracruzano de Acceso a la Información (IVAI) es un Organismo Autónomo del Estado con personalidad jurídica y patrimonio propio, encargado de garantizar y tutelar el ejercicio del derecho de acceso a la información y proteger los datos estrictamente personales, conforme lo dispuesto por la Constitución Política del




Estado y la ley de la materia. Se crea mediante decreto número 839, publicado en la Gaceta Oficial número 31 de fecha 29 de enero de 2007; así mismo su alta ante la Secretaría de Hacienda y Crédito Público se realizó el 24 de agosto de 2007; estableciéndose como principales obligaciones la de retener y enterar el Impuesto Sobre la Renta causado por el pago de sueldos y salarios y por la renta de bienes inmuebles y en el ámbito estatal por lo que se refiere al Impuesto sobre Erogaciones por Remuneraciones al personal y el Impuesto Adicional para Fomento a la Educación.

Asimismo, el Instituto cuenta con una estructura organizacional definida por la propia Ley de Transparencia y Acceso a la Información Pública para el Estado de Veracruz de Ignacio de la Llave, reformada mediante decreto número 262 publicado en la Gaceta Oficial número extraordinario 203 de fecha 5 de julio de 2011, en donde establece que el Instituto contará con un Consejo General que fungirá como Órgano de Gobierno, estará integrado por tres Consejeros, uno de ellos con el cargo de Consejero Presidente; para el cumplimiento de sus funciones, el Consejo contará con un Secretario Ejecutivo, así como con un Secretario de Acuerdos.

Dicha ley establece que el Instituto determinará la organización y estructura interna, quedando establecido en su reglamento interno con las direcciones de Asuntos Jurídicos, Capacitación y Vinculación Ciudadana, Administración y Finanzas y la de Sistemas Informáticos.

#### **Preparación de estados financieros básicos.**

Los registros contables del Instituto Veracruzano de Acceso a la Información, se realizan sobre la base acumulativa. El ingreso devengado, es el momento contable que se realiza cuando existe jurídicamente el derecho de recibir el presupuesto aprobado. El gasto devengado, es el momento contable que refleja el reconocimiento de una obligación de pago a favor de terceros por la recepción de conformidad de bienes, servicios u obra pública contratados; así como de las obligaciones que derivan de tratados, leyes, decretos,



resoluciones y sentencias definitivas; tal como lo marca normatividad emitida por el Consejo Nacional de Armonización Contable.

### **Postulados básicos de Contabilidad Gubernamental.**

Los registros contables son apegados a los postulados básicos de la contabilidad gubernamental, estos elementos configuran el sistema de contabilidad gubernamental e inciden en la identificación, el análisis, la interpretación, la captación, el procesamiento y el reconocimiento de las transacciones y otros eventos que afectan al Instituto y sustentan técnicamente el registro de las operaciones, elaboración y presentación de sus estados financieros; basados en su razonamiento, eficiencia demostrada, respaldado en legislación especializada y aplicación de la Ley de Contabilidad, con la finalidad de uniformar los métodos, procedimientos y prácticas contables.


Los estados y la información financiera muestran amplia y claramente la situación financiera y los resultados del Instituto; la información muestra los aspectos importantes de la Institución que fueron reconocidos contablemente.

Para efectos de comparabilidad de la Información Financiera, se presentan, el Estado de Situación Financiera y el Estado de Actividades incluyendo el mismo periodo del año anterior, excepto el Flujo de Efectivo, debido a que se realizaron con diferente método en los dos periodos. Ya que en 2012, en las ministraciones se consideraron las ministraciones recaudadas y en 2013, se registran las ministraciones devengadas en el Estado de Flujo de Efectivo.

Se vaciaron el Estado de Situación Financiera y el Estado de Actividades para comparar los ejercicios y se anexan los emitidos por el Sistema Contable.

### **Características del Sistema de Contabilidad Gubernamental.**

El sistema que se empezó a operar al 100% este año, es el Sistema Único de Administración Financiera de los Organismos Públicos, proporcionado por la Secretaría de Finanzas y Planeación. Integra en



forma automática la operación contable con el ejercicio presupuestario, efectúa los registros considerando la base acumulativa (devengado) de las transacciones, registra de manera automática y por única vez, en los momentos contables correspondientes, efectúa en las cuentas contables, el registro de las etapas del presupuesto, genera los estados financieros de acuerdo a la normatividad emitida por el Consejo Nacional de Armonización Contable.

### Reglas de valuación.

Los eventos que afectan económicamente al Instituto se cuantifican en términos monetarios y se registran a costo histórico o a valor económico más objetivo, en moneda nacional.

Estas notas son parte integrante de los estados financieros del Instituto Veracruzano de Acceso a la Información y se presentan de manera adjunta.

"La información que se generó está soportada con el registro de cada una de las transacciones, conforme a los valores brutos de los documentos originales comprobatorios, justificativos y de soporte, habiéndose identificando en los rubros contables las cifras que los integran".

ELABORÓ



L.C. MARTHA ALICIA POZOS  
MORALES  
RESPONSABLE DE OFICINA DE  
CONTABILIDAD

VERIFICÓ



C.P.A. EMILIO SALAZAR  
CARRANZA  
DIRECTOR DE ADMINISTRACIÓN Y  
FINANZAS

AUTORIZÓ



LIC. MIGUEL ÁNGEL DÍAZ  
PEDROZA  
SECRETARIO EJECUTIVO

"Bajo protesta de decir verdad, declaramos que los Estados Financieros y sus notas, son razonablemente correctos y son responsabilidad del emisor".



DIRECCION DE ADMINISTRACION Y FINANZAS

ESTADO DEL EJERCICIO DEL PRESUPUESTO DE EGRESOS POR ORGANIZACION CONCENTRADO DEL 1 DE ENERO AL 30 DE JUNIO DE 2013

CLASIFICACION ADMINISTRATIVA: 21114

DE LA ORGANIZACION: 401A03001 A LA ORGANIZACION 401A03013

PARTIDA	DESCRIPCION	PRESUPUESTO ORIGINAL	TRANSFERENCIAS OPERADAS	PRESUPUESTO ACTUALIZADO	PRESUPUESTO COMPROMETIDO	PRESUPUESTO DEVENGADO	PRESUPUESTO EJERCIDO	PRESUPUESTO PAGADO	DISPONIBILIDAD A N U A L	CTA. POR PAGAR (DEUDA)
300000	SERVICIOS PERSONALES	29,500,000.00	30,145.41	29,530,145.41	14,586,327.53	14,943,817.88	14,943,817.88	14,943,817.88	0.00	0.00
11000000	REMUNERACIONES AL PERSONAL	14,600,786.68	30,145.41	14,630,932.09	7,237,966.55	7,392,965.54	7,392,965.54	7,392,965.54	0.00	0.00
11300000	SUELDOS BASE AL PERSONAL	14,600,786.68	0.00	14,630,932.09	7,237,966.55	7,392,965.54	7,392,965.54	7,392,965.54	0.00	0.00
11300001-600113-1	SUELDOS Y SALARIOS	14,600,786.68	0.00	14,600,786.68	7,207,821.14	7,392,965.54	7,392,965.54	7,392,965.54	0.00	0.00
11300001-700113-1	SUELDOS Y SALARIOS	0.00	15,656.45	15,656.45	0.00	0.00	0.00	0.00	0.00	0.00
11300001-700213-1	SUELDOS Y SALARIOS	0.00	14,488.96	14,488.96	0.00	0.00	0.00	0.00	0.00	0.00
12000000	REMUNERACIONES AL PERSONAL	173,086.20	0.00	173,086.20	84,347.87	88,738.33	88,738.33	88,738.33	0.00	0.00
12300000	RETRIBUCIONES POR SERVICIO	173,086.20	0.00	173,086.20	84,347.87	88,738.33	88,738.33	88,738.33	0.00	0.00
12300002-600113-1	AYUDA POR SERVICIOS	173,086.20	0.00	173,086.20	84,347.87	88,738.33	88,738.33	88,738.33	0.00	0.00
13000000	REMUNERACIONES ADICIONALES	8,409,401.63	0.00	8,409,401.63	4,276,824.78	4,132,576.85	4,132,576.85	4,132,576.85	0.00	0.00
13200000	PRIMAS DE VACACIONES, DO	3,004,600.26	0.00	3,004,600.26	1,426,637.51	1,577,862.75	1,577,862.75	1,577,862.75	0.00	0.00
13200002-600113-1	GRATIFICACION ANUAL	2,438,485.94	2,800.00	2,435,665.94	1,220,032.22	1,215,653.72	1,215,653.72	1,215,653.72	0.00	0.00
13200003-600113-1	PRIMA VACACIONAL	406,414.32	0.00	406,414.32	263,805.29	202,609.03	202,609.03	202,609.03	0.00	0.00
13200004-600113-1	BONO ANUAL DE DESPENSA	159,600.00	2,800.00	162,400.00	2,800.00	159,600.00	159,600.00	159,600.00	0.00	0.00
13400000	COMPENSACIONES	5,404,901.37	0.00	5,404,901.37	2,850,187.27	2,854,714.10	2,854,714.10	2,854,714.10	0.00	0.00
13400007-600113-1	COMPENSACION ADMINISTRATIVA	5,404,901.37	0.00	5,404,901.37	2,850,187.27	2,854,714.10	2,854,714.10	2,854,714.10	0.00	0.00
14000000	SEGURIDAD SOCIAL	1,155,828.23	0.00	1,155,828.23	566,170.83	589,587.40	589,587.40	589,587.40	0.00	0.00
14100000	APORTACIONES DE SEGURIDAD	863,209.92	0.00	863,209.92	417,118.06	446,091.86	446,091.86	446,091.86	0.00	0.00
14100001-600113-1	INSTITUTO MEXICANO DEL SEGURO	587,209.92	0.00	587,209.92	278,027.70	308,182.22	308,182.22	308,182.22	0.00	0.00
14100002-600113-1	SEGURO INSTITUCIONAL	276,000.00	0.00	276,000.00	138,090.36	137,909.64	137,909.64	137,909.64	0.00	0.00
14300000	APORTACIONES AL SISTEMA	292,618.31	0.00	292,618.31	149,052.77	143,565.54	143,565.54	143,565.54	0.00	0.00
14300001-600113-1	SISTEMA DE AHORRO PARA EL RETIRO	292,618.31	0.00	292,618.31	149,052.77	143,565.54	143,565.54	143,565.54	0.00	0.00
15000000	OTRAS PRESTACIONES SOCIALES	4,754,482.94	0.00	4,754,482.94	2,217,212.21	2,537,270.73	2,537,270.73	2,537,270.73	0.00	0.00
15200000	INDEMNIZACIONES	1,955,008.34	0.00	1,955,008.34	805,671.99	1,149,336.35	1,149,336.35	1,149,336.35	0.00	0.00
15200001-600113-1	PENSIONES, JUBILACIONES	1,955,008.34	0.00	1,955,008.34	805,671.99	1,149,336.35	1,149,336.35	1,149,336.35	0.00	0.00
15400000	PRESTACIONES CONTRACTUALES	2,389,074.60	0.00	2,389,074.60	1,211,535.48	1,177,539.12	1,177,539.12	1,177,539.12	0.00	0.00
15400001-600113-1	AYUDA PARA PASAJES	262,827.00	0.00	262,827.00	128,082.86	134,744.14	134,744.14	134,744.14	0.00	0.00
16000004-600113-1	DESPENSA	112,853.16	0.00	112,853.16	54,994.46	57,858.70	57,858.70	57,858.70	0.00	0.00

ESTADO DEL EJERCICIO DEL PRESUPUESTO DE EGRESOS POR ORGANIZACION CONCENTRADO DEL 1 DE ENERO AL 30 DE JUNIO DE 2013

CLASIFICACION ADMINISTRATIVA: 21114

DE LA ORGANIZACION: 401A03001 A LA ORGANIZACION 401A03013

DIRECCION DE ADMINISTRACION Y FINANZAS

PARTIDA	DESCRIPCION	PRESUPUESTO ORIGINAL	TRANSFERENCIAS OPERADAS	PRESUPUESTO ACTUALIZADO	PRESUPUESTO COMPROMETIDO	PRESUPUESTO DEVENGADO	PRESUPUESTO EJERCIDO	PRESUPUESTO PAGADO	DISPONIBILIDAD A N U A L	CTA. POR PAGAR (DEUDA)
15400005-600113-1	PREVISION SOCIAL MULTIPLE	82,080.00	0.00	82,080.00	40,000.94	42,079.06	42,079.06	42,079.06	0.00	0.00
15400014-600113-1	AYUDA PARA LA ADQUISICIÓN	45,600.00	0.00	45,600.00	45,600.00	0.00	0.00	0.00	0.00	0.00
15400016-600113-1	COMPENSACION POR ACTUACI	1,885,714.44	0.00	1,885,714.44	942,857.22	942,857.22	942,857.22	942,857.22	0.00	0.00
15500000	APOYOS A LA CAPACITACION	410,400.00	0.00	410,400.00	200,004.74	210,395.26	210,395.26	210,395.26	0.00	0.00
15500002-600113-1	AYUDA PARA CAPACITACION	410,400.00	0.00	410,400.00	200,004.74	210,395.26	210,395.26	210,395.26	0.00	0.00
17000000	PAGO DE ESTIMULOS A SERV	406,414.32	0.00	406,414.32	203,805.29	202,609.03	202,609.03	202,609.03	0.00	0.00
17100000	ESTIMULOS	406,414.32	0.00	406,414.32	203,805.29	202,609.03	202,609.03	202,609.03	0.00	0.00
17100006-600113-1	ESTIMULO A SERVIDORES PU	406,414.32	0.00	406,414.32	203,805.29	202,609.03	202,609.03	202,609.03	0.00	0.00
200000	MATERIALES Y SUMINISTROS	600,000.00	4,440.01	604,440.01	7,068.07	429,631.50	429,631.50	429,018.50	167,840.44	613.00
21000000	MATERIALES DE ADMINISTRA	322,000.00	44,259.22	277,740.78	0.00	231,787.30	231,787.30	231,787.30	45,963.48	0.00
21100000	MATERIALES, ÚTILES Y EQU	120,000.00	26,113.32	93,886.68	0.00	80,565.55	80,565.55	80,565.55	13,321.13	0.00
21100001-600113-1	MATERIALES Y ÚTILES DE D	120,000.00	26,113.32	93,886.68	0.00	80,565.55	80,565.55	80,565.55	13,321.13	0.00
21400000	MATERIALES, ÚTILES Y EQU	145,000.00	21,489.40	123,510.60	0.00	122,762.66	122,762.66	122,762.66	747.94	0.00
21400001-600113-1	MATERIALES Y ÚTILES PARA	145,000.00	21,489.40	123,510.60	0.00	122,762.66	122,762.66	122,762.66	747.94	0.00
21600000	MATERIAL IMPRESO E INFOR	40,000.00	1,250.00	41,250.00	0.00	17,901.00	17,901.00	17,901.00	23,349.00	0.00
21600002-600113-1	SUSCRIPCIÓN A PERIÓDICOS	40,000.00	1,250.00	41,250.00	0.00	17,901.00	17,901.00	17,901.00	23,349.00	0.00
21600000	MATERIAL DE LIMPIEZA	15,000.00	3,059.50	18,059.50	0.00	10,558.09	10,558.09	10,558.09	7,501.41	0.00
21600001-600113-1	MATERIAL DE LIMPIEZA	15,000.00	3,059.50	18,059.50	0.00	10,558.09	10,558.09	10,558.09	7,501.41	0.00
21700000	MATERIALES Y ÚTILES DE E	2,000.00	966.00	1,034.00	0.00	0.00	0.00	0.00	1,034.00	0.00
21700001-600113-1	MATERIAL DIDÁCTICO	2,000.00	966.00	1,034.00	0.00	0.00	0.00	0.00	1,034.00	0.00
22000000	ALIMENTOS Y UTENSILIOS	21,000.00	19,483.53	40,483.53	0.07	24,149.28	24,149.28	24,149.28	16,334.18	0.00
22100000	PRODUCTOS ALIMENTICIOS P	20,000.00	19,468.99	39,468.99	0.07	23,847.27	23,847.27	23,847.27	15,621.65	0.00
22100004-600113-1	PRODUCTOS ALIMENTICIOS P	20,000.00	19,468.99	39,468.99	0.07	23,847.27	23,847.27	23,847.27	15,621.65	0.00
22300000	UTENSILIOS PARA EL SERVI	1,000.00	14.54	1,014.54	0.00	302.01	302.01	302.01	712.53	0.00
22300001-600113-1	UTENSILIOS PARA SERVICIO	1,000.00	14.54	1,014.54	0.00	302.01	302.01	302.01	712.53	0.00
24000000	MATERIALES Y ARTÍCULOS D	15,000.00	867.50	15,867.50	0.00	8,322.27	8,322.27	8,322.27	7,546.23	0.00
24600000	MATERIAL ELÉCTRICO Y ELE	7,000.00	2,837.53	9,837.53	0.00	6,292.28	6,292.28	6,292.28	3,545.25	0.00
24600001-600113-1	MATERIAL ELÉCTRICO Y ELE	7,000.00	2,837.53	9,837.53	0.00	6,292.28	6,292.28	6,292.28	3,545.25	0.00

ESTADO DEL EJERCICIO DEL PRESUPUESTO DE EGRESOS POR ORGANIZACION CONCENTRADO DEL 1 DE ENERO AL 30 DE JUNIO DE 2013

CLASIFICACION ADMINISTRATIVA: 21114

DE LA ORGANIZACION: 401A03001 A LA ORGANIZACION 401A03013.

PARTIDA	DESCRIPCION	PRESUPUESTO ORIGINAL	TRANSFERENCIAS OPERADAS	PRESUPUESTO ACTUALIZADO	PRESUPUESTO COMPROMETIDO	PRESUPUESTO DEVENGADO	PRESUPUESTO EJERCIDO	PRESUPUESTO PAGADO	DISPONIBILIDAD A N U A L	CTA. POR PAGAR (DEUDA)
24900000	OTROS MATERIALES Y ARTIC	8,000.00	1,970.03-	6,029.97	0.00	2,029.99	2,029.99	2,029.99	3,999.98	0.00
24900001-600113-1	PINTURAS	8,000.00	1,970.03-	6,029.97	0.00	2,029.99	2,029.99	2,029.99	3,999.98	0.00
25000000	PRODUCTOS QUIMICOS, FARM	2,000.00	597.00-	1,403.00	0.00	100.95	100.95	100.95	1,302.05	0.00
25300000	MEDICINAS Y PRODUCTOS FA	2,000.00	597.00-	1,403.00	0.00	100.95	100.95	100.95	1,302.05	0.00
25300001-600113-1	MEDICINAS Y PRODUCTOS FA	2,000.00	597.00-	1,403.00	0.00	100.95	100.95	100.95	1,302.05	0.00
26000000	COMBUSTIBLES, LUBRICANTE	200,000.00	25,146.06	225,146.06	7,068.00	144,384.48	144,384.48	143,871.48	73,693.58	513.00
26100000	COMBUSTIBLES, LUBRICANTE	200,000.00	25,146.06	225,146.06	7,068.00	144,384.48	144,384.48	143,871.48	73,693.58	513.00
26100003-600113-1	COMBUSTIBLES, LUBRICANTE	200,000.00	24,940.27	224,940.27	7,068.00	144,384.48	144,384.48	143,871.48	73,487.79	513.00
26100003-700113-1	COMBUSTIBLES, LUBRICANTE	0.00	205.79	205.79	0.00	0.00	0.00	0.00	205.79	0.00
29000000	HERRAMIENTAS, REFACCIONE	40,000.00	3,799.14	43,799.14	0.00	20,787.22	20,787.22	20,787.22	23,011.92	0.00
29100000	HERRAMIENTAS MENORES	0.00	63.00	63.00	0.00	63.00	63.00	63.00	0.00	0.00
29100001-600113-1	REFACCIONES, ACCESORIOS	0.00	63.00	63.00	0.00	63.00	63.00	63.00	0.00	0.00
29200000	REFACCIONES Y ACCESORIOS	0.00	60.00	60.00	0.00	60.00	60.00	60.00	0.00	0.00
29200001-600113-1	REFACCIONES Y ACCESORIOS	0.00	60.00	60.00	0.00	60.00	60.00	60.00	0.00	0.00
29400000	REFACCIONES Y ACCESORIOS	10,000.00	12,550.40	22,550.40	0.00	16,711.93	16,711.93	16,711.93	5,838.47	0.00
29400001-600113-1	REFACCIONES Y ACCESORIOS	10,000.00	12,550.40	22,550.40	0.00	16,711.93	15,711.93	16,711.93	5,838.47	0.00
29600000	REFACCIONES Y ACCESORIOS	10,000.00	4,953.60-	5,046.40	0.00	0.00	0.00	0.00	5,046.40	0.00
29600001-600113-1	NEUMÁTICOS Y CÁMARAS	10,000.00	4,953.60-	5,046.40	0.00	0.00	0.00	0.00	5,046.40	0.00
29800000	REFACCIONES Y ACCESORIOS	0.00	278.50	278.50	0.00	278.50	278.50	278.50	0.00	0.00
29600001-600113-1	MATERIAL PARA MANTENIMIE	0.00	278.50	278.50	0.00	278.50	278.50	278.50	0.00	0.00
29900000	REFACCIONES Y ACCESORIOS	20,000.00	4,199.16-	15,800.84	0.00	3,673.79	3,673.79	3,673.79	12,127.05	0.00
29900001-600113-1	MATERIALES Y SUMINISTROS	20,000.00	4,199.16-	15,800.84	0.00	3,673.79	3,673.79	3,673.79	12,127.05	0.00
300000	SERVICIOS GENERALES	4,700,000.00	34,666.26-	4,665,443.75	1,533,330.34	2,037,778.43	2,037,778.43	1,471,042.43	1,094,334.98	566,736.00
31000000	SERVICIOS BASICOS	526,000.00	52,987.02	578,987.02	5,200.00	307,309.68	307,309.68	307,309.68	266,477.34	0.00
31100000	ENERGÍA ELÉCTRICA	96,000.00	6,917.00	102,917.00	0.00	54,917.00	54,917.00	54,917.00	48,000.00	0.00
31100001-600113-1	SERVICIO DE ENERGÍA ELÉC	96,000.00	6,917.00	102,917.00	0.00	54,917.00	54,917.00	54,917.00	48,000.00	0.00
31300000	AGUA	12,000.00	2,189.00-	9,811.00	0.00	3,673.00	3,673.00	3,673.00	6,138.00	0.00
31300001-600113-1	SERVICIO DE AGUA POTABLE	12,000.00	2,189.00-	9,811.00	0.00	3,673.00	3,673.00	3,673.00	6,138.00	0.00

DIRECCION DE ADMINISTRACION Y FINANZAS

ESTADO DEL EJERCICIO DEL PRESUPUESTO DE EGRESOS POR ORGANIZACION CONCENTRADO DEL 1 DE ENERO AL 30 DE JUNIO DE 2013

CLASIFICACION ADMINISTRATIVA: 21114

DE LA ORGANIZACION: 401A03001 A LA ORGANIZACION 401A03013

PARTIDA	DESCRIPCION	PRESUPUESTO ORIGINAL	TRANSFERENCIAS OPERADAS	PRESUPUESTO ACTUALIZADO	PRESUPUESTO COMPROMETIDO	PRESUPUESTO DEVENGADO	PRESUPUESTO EJERCIDO	PRESUPUESTO PAGADO	DISPONIBILIDAD A N U A L	CTA. POR PAGAR (DEUDA)
31400000	TELEFONIA TRADICIONAL	78,000.00	7,102.00	70,898.00	0.00	30,299.18	30,299.18	30,299.18	40,598.82	0.00
31400001-600113-1	SERVICIO TELEFONICO COMV	78,000.00	7,102.00	70,898.00	0.00	30,299.18	30,299.18	30,299.18	40,598.82	0.00
31700000	SERVICIOS DE ACCESO DE I	270,000.00	46,769.80	316,769.80	0.00	181,769.80	181,769.80	181,769.80	135,000.00	0.00
31700001-600113-1	SERVICIOS DE CONDUCCION	270,000.00	46,769.80	316,769.80	0.00	181,769.80	181,769.80	181,769.80	135,000.00	0.00
31800000	SERVICIOS POSTALES Y TEL	70,000.00	8,591.22	78,591.22	5,200.00	36,650.70	36,650.70	36,650.70	36,740.52	0.00
31800001-600113-1	SERVICIO POSTAL	60,000.00	5,028.00	65,028.00	5,200.00	29,477.50	29,477.50	29,477.50	30,350.50	0.00
31800003-600113-1	SERVICIO DE MENSAJERIA	10,000.00	3,563.22	13,563.22	0.00	7,173.20	7,173.20	7,173.20	6,390.02	0.00
32000000	SERVICIOS DE ARRENDAMIE	1,870,620.00	93,510.81	1,777,109.19	969,820.00	725,760.50	725,760.50	164,320.50	81,528.59	561,440.00
32200000	ARRENDAMIENTO DE EDIFICI	1,779,120.00	73,623.80	1,705,696.20	969,820.00	701,800.00	701,800.00	140,360.00	33,976.20	561,440.00
32200001-600113-1	ARRENDAMIENTO DE EDIFICI	1,779,120.00	73,623.80	1,705,696.20	969,820.00	701,800.00	701,800.00	140,360.00	33,976.20	561,440.00
32300000	ARRENDAMIENTO DE MOBILIA	91,500.00	19,987.01	71,512.99	0.00	23,960.50	23,960.50	23,960.50	47,552.49	0.00
32300001-600113-1	ARRENDAMIENTO DE EQUIPO	1,500.00	421.28	1,078.72	0.00	0.00	0.00	0.00	1,078.72	0.00
32300002-600113-1	ARRENDAMIENTO DE EQUIPO	50,000.00	19,565.73	70,434.27	0.00	23,960.50	23,960.50	23,960.50	46,473.77	0.00
33000000	SERVICIOS PROFESIONALES	250,000.00	48,730.00	298,730.00	131,584.00	145,027.60	145,027.60	145,027.60	22,117.60	0.00
33400000	CAPACITACION	50,000.00	3,000.00	53,000.00	0.00	34,884.00	34,884.00	34,884.00	18,116.00	0.00
33400001-600113-1	CAPACITACION	50,000.00	3,000.00	53,000.00	0.00	34,884.00	34,884.00	34,884.00	18,116.00	0.00
33800000	SERVICIOS DE VIGILANCIA	180,000.00	42,730.00	222,730.00	131,584.00	91,143.60	91,143.60	91,143.60	1.60	0.00
33800001-600113-1	SERVICIOS DE VIGILANCIA	180,000.00	42,730.00	222,730.00	131,584.00	91,143.60	91,143.60	91,143.60	1.60	0.00
33900000	SERVICIOS PROFESIONALES	20,000.00	3,000.00	23,000.00	0.00	19,000.00	19,000.00	19,000.00	4,000.00	0.00
33900001-600113-1	ESTUDIOS, INVESTIGACIONE	20,000.00	3,000.00	23,000.00	0.00	19,000.00	19,000.00	19,000.00	4,000.00	0.00
34000000	SERVICIOS FINANCIEROS, B	58,000.00	19,960.00	38,040.00	0.00	21,100.90	21,100.90	21,100.90	16,939.10	0.00
34100000	SERVICIOS FINANCIEROS Y	18,000.00	1,455.00	16,545.00	0.00	5,882.00	5,882.00	5,882.00	10,663.00	0.00
34100001-600113-1	SERVICIOS BANCARIOS Y FI	18,000.00	1,455.00	16,545.00	0.00	5,882.00	5,882.00	5,882.00	10,663.00	0.00
34400000	SEGUROS DE RESPONSABILID	30,000.00	23,725.00	6,275.00	0.00	0.00	0.00	0.00	6,275.00	0.00
34400001-600113-1	SEG. DE BIENES PATRIMON	30,000.00	23,725.00	6,275.00	0.00	0.00	0.00	0.00	6,275.00	0.00
34500000	SEGURO DE BIENES PATRIMO	10,000.00	5,220.00	15,220.00	0.00	15,218.90	15,218.90	15,218.90	1.10	0.00
34500001-600113-1	SEGUROS DE BIENES PATRIM	10,000.00	5,220.00	15,220.00	0.00	15,218.90	15,218.90	15,218.90	1.10	0.00
35000000	SERVICIOS DE INSTALACION	324,918.33	8,846.00	316,072.33	96,650.34	131,199.19	131,199.19	131,199.19	89,222.80	0.00

324,918.33  
8,846.00

INSTITUTO VERACRUZANO DE ACCESO A LA INFORMACIÓN  
DIRECCION DE ADMINISTRACION Y FINANZAS

ESTADO DEL EJERCICIO DEL PRESUPUESTO DE EGRESOS POR ORGANIZACION CONCENTRADO DEL 1 DE ENERO AL 30 DE JUNIO DE 2013

CLASIFICACION ADMINISTRATIVA: 21114

DE LA ORGANIZACION: 401A03001 A LA ORGANIZACION 401A03013

PARTIDA	DESCRIPCION	PRESUPUESTO ORIGINAL	TRANSFERENCIAS OPERADAS	PRESUPUESTO ACTUALIZADO	PRESUPUESTO COMPROMETIDO	PRESUPUESTO DEVENGADO	PRESUPUESTO EJERCIDO	PRESUPUESTO PAGADO	DISPONIBILIDAD A N U L	CTA. POR PAGAR (DEUDA)
35100000	CONSERVACION Y MANTENIMI	100,000.00	19,345.00-	80,655.00	0.00	52,551.22	52,551.22	52,551.22	28,103.78	0.00
35100001-600113-1	CONSERVACION Y MANTENIMI	100,000.00	19,345.00-	80,655.00	0.00	52,551.22	52,551.22	52,551.22	28,103.78	0.00
35200000	INSTALACION, REPARACION	10,000.00	6,092.00-	3,908.00	0.00	2,156.00	2,156.00	2,156.00	1,752.00	0.00
35200001-600113-1	CONSERVACION Y MANTENIMI	10,000.00	6,092.00-	3,908.00	0.00	2,156.00	2,156.00	2,156.00	1,752.00	0.00
35300000	INSTALACION, REPARACION	10,000.00	600.00	10,500.00	0.00	500.00	500.00	500.00	10,000.00	0.00
35300001-600113-1	CONSERVACION Y MANTENIMI	10,000.00	600.00	10,500.00	0.00	500.00	500.00	500.00	10,000.00	0.00
35400000	REPARACION Y MANTENIMIEN	25,000.00	2,041.00-	22,959.00	0.00	10,000.99	10,000.99	10,000.99	12,958.01	0.00
35400001-600113-1	CONSERVACION Y MANTENIMI	25,000.00	2,041.00-	22,959.00	0.00	10,000.99	10,000.99	10,000.99	12,958.01	0.00
35800000	SERVICIOS DE LIMPIEZA Y	179,918.33	15,000.00	194,918.33	95,650.34	62,858.98	62,858.98	62,858.98	36,409.01	0.00
35800001-600113-1	SERVICIO DE LAVANDERIA,	179,918.33	15,000.00	194,918.33	95,650.34	62,858.98	62,858.98	62,858.98	36,409.01	0.00
35900000	SERVICIOS DE JARDINERIA	0.00	3,132.00	3,132.00	0.00	3,132.00	3,132.00	3,132.00	0.00	0.00
35900001-600113-1	FUMIGACION	0.00	3,132.00	3,132.00	0.00	3,132.00	3,132.00	3,132.00	0.00	0.00
36000000	SERVICIOS DE COMUNICACION	550,000.00	70,825.72-	479,174.28	0.00	170,569.17	170,569.17	170,569.17	308,605.11	0.00
36100000	DIFFUSION POR RADIO, TELE	550,000.00	70,825.72-	479,174.28	0.00	170,569.17	170,569.17	170,569.17	308,605.11	0.00
36100001-600113-1	PUBLICACIONES OFICIALES	100,000.00	18,832.24-	81,167.76	0.00	22,238.24	22,238.24	22,238.24	58,929.52	0.00
36100003-600113-1	OTROS GASTOS DE PUBLICAC	125,000.00	12,805.24	137,805.24	0.00	47,054.60	47,054.60	47,054.60	90,540.64	0.00
36100004-600113-1	IMPRESIONES	200,000.00	2,141.28	202,141.28	0.00	101,256.33	101,256.33	101,256.33	100,874.95	0.00
36100005-600113-1	DIFFUSION DE MENSAJES SOB	125,000.00	66,740.00-	58,260.00	0.00	0.00	0.00	0.00	58,260.00	0.00
37000000	SERVICIOS DE TRASLADOS Y	360,000.00	80,816.51	440,816.51	28,462.00	144,312.69	144,312.69	144,236.69	268,041.82	76.00
37100000	PASAJES AEREOS	40,000.00	7,602.76-	32,397.24	0.00	0.00	0.00	0.00	32,397.24	0.00
37100001-600113-1	PASAJES NACIONALES A SER	40,000.00	8,947.76-	31,052.24	0.00	0.00	0.00	0.00	31,052.24	0.00
37100001-700213-1	PASAJES NACIONALES A SER	0.00	1,345.00	1,345.00	0.00	0.00	0.00	0.00	1,345.00	0.00
37200000	PASAJES TERRESTRES	60,000.00	21,742.02	71,742.02	2,332.00	30,009.00	30,009.00	30,001.00	39,401.02	8.00
37200001-600113-1	PASAJES NACIONALES A SER	50,000.00	19,578.02	69,578.02	2,332.00	30,009.00	30,009.00	30,001.00	37,237.02	8.00
37200001-700213-1	PASAJES NACIONALES A SER	0.00	2,164.00	2,164.00	0.00	0.00	0.00	0.00	2,164.00	0.00
37500000	VIATICOS EN EL PAIS	225,000.00	40,261.99	265,261.99	25,330.00	76,027.90	76,027.90	75,959.90	163,904.09	68.00
37500001-600113-1	VIATICOS NACIONALES A SE	225,000.00	28,521.01	248,521.01	25,330.00	76,027.90	76,027.90	75,959.90	147,163.11	68.00
37500001-700213-1	VIATICOS NACIONALES A SE	0.00	16,740.98	16,740.98	0.00	0.00	0.00	0.00	16,740.98	0.00



## ESTADO DEL EJERCICIO DEL PRESUPUESTO DE EGRESOS POR ORGANIZACION CONCENTRADO DEL 1 DE ENERO AL 30 DE JUNIO DE 2013

## CLASIFICACION ADMINISTRATIVA: 21114

## DE LA ORGANIZACION: 401A03001 A LA ORGANIZACION 401A03013

PARTIDA	DESCRIPCION	PRESUPUESTO ORIGINAL	TRANSFERENCIAS OPERADAS	PRESUPUESTO ACTUALIZADO	PRESUPUESTO COMPROMETIDO	PRESUPUESTO DEVENGADO	PRESUPUESTO EJERCIDO	PRESUPUESTO PAGADO	DISPONIBILIDAD A N U A L	CTA. POR PAGAR (DEUDA)
51600000	EQUIPO DE COMPUTO Y DE T	55,000.00	13,700.00	68,700.00	0.00	68,700.00	68,700.00	68,700.00	0.00	0.00
51500001-600113-2	BIENES INFORMATICOS	55,000.00	13,700.00	68,700.00	0.00	68,700.00	68,700.00	68,700.00	0.00	0.00
51900000	OTROS MOBILIARIOS Y EQUI	0.00	7,739.61	7,739.61	0.00	7,739.61	7,739.61	7,739.61	0.03	0.00
51900001-600113-2	OTROS MOBILIARIOS Y EQUI	0.00	7,739.61	7,739.61	0.00	7,739.61	7,739.61	7,739.61	0.03	0.00
52000000	MOBILIARIO Y EQUIPO EDUC	15,000.00	4,999.03	10,000.97	0.00	0.00	0.00	0.00	10,000.97	0.00
52100000	EQUIPOS Y APARATOS AUDIO	10,000.00	3,333.03	6,666.97	0.00	0.00	0.00	0.00	6,666.97	0.00
52100001-600113-2	EQUIPO AUDIO VISUAL	10,000.00	3,333.03	6,666.97	0.00	0.00	0.00	0.00	6,666.97	0.00
52300000	CÁMARAS FOTOGRAFICAS Y D	5,000.00	1,666.00	3,334.00	0.00	0.00	0.00	0.00	3,334.00	0.00
52300001-600113-2	EQUIPO FOTOGRAFICO	5,000.00	1,666.00	3,334.00	0.00	0.00	0.00	0.00	3,334.00	0.00
54000000	VEHICULOS Y EQUIPO DE TR	0.00	177,100.00	177,100.00	0.00	177,100.00	177,100.00	177,100.00	0.00	0.00
54100000	VEHICULOS Y EQUIPO TERR	0.00	177,100.00	177,100.00	0.00	177,100.00	177,100.00	177,100.00	0.00	0.00
54100001-600113-2	VEHICULOS TERRESTRES PAR	0.00	177,100.00	177,100.00	0.00	177,100.00	177,100.00	177,100.00	0.00	0.00
56000000	MAQUINARIA, OTROS EQUIPO	35,000.00	9,999.00	25,001.00	0.00	0.00	0.00	0.00	25,001.00	0.00
56400000	SISTEMAS DE AIRE ACONDIC	20,000.00	6,666.00	13,334.00	0.00	0.00	0.00	0.00	13,334.00	0.00
56400001-600113-2	SISTEMAS DE AIRE ACONDIC	20,000.00	6,666.00	13,334.00	0.00	0.00	0.00	0.00	13,334.00	0.00
56500000	EQUIPO DE COMUNICACION Y	5,000.00	0.00	5,000.00	0.00	0.00	0.00	0.00	5,000.00	0.00
56500001-600113-2	EQUIPOS Y APARATOS DE CO	5,000.00	0.00	5,000.00	0.00	0.00	0.00	0.00	5,000.00	0.00
56900000	OTROS EQUIPOS	10,000.00	3,333.00	6,667.00	0.00	0.00	0.00	0.00	6,667.00	0.00
56900001-600113-2	OTROS BIENES MUEBLES	10,000.00	3,333.00	6,667.00	0.00	0.00	0.00	0.00	6,667.00	0.00
59000000	ACTIVOS INTANGIBLES	40,000.00	19,841.58	20,158.42	0.00	0.00	0.00	0.00	20,158.42	0.00
59100000	SOFTWARE	30,000.00	15,000.00	15,000.00	0.00	0.00	0.00	0.00	15,000.00	0.00
59100001-600113-2	SOFTWARE	30,000.00	15,000.00	15,000.00	0.00	0.00	0.00	0.00	15,000.00	0.00
59200000	PATENTES	10,000.00	4,841.58	5,158.42	0.00	0.00	0.00	0.00	5,158.42	0.00
59200001-600113-2	PATENTES	10,000.00	4,841.58	5,158.42	0.00	0.00	0.00	0.00	5,158.42	0.00
	<b>TOTAL DEL SECTOR</b>	<b>35,000,000.00</b>	<b>127,710.72</b>	<b>35,127,710.72</b>	<b>16,126,725.94</b>	<b>17,680,601.80</b>	<b>17,680,601.80</b>	<b>17,113,352.80</b>	<b>1,320,382.98</b>	<b>567,249.00</b>

**GOBIERNO DEL ESTADO DE VERACRUZ DE IGNACIO DE LA LLAVE**  
INSTITUTO VERACRUZANO DE ACCESO A LA INFORMACION  
DIRECCION DE ADMINISTRACION Y FINANZAS

ESTADO DEL EJERCICIO DEL PRESUPUESTO DE EGRESOS POR ORGANIZACION CONCENTRADO DEL 1 DE ENERO AL 30 DE JUNIO DE 2013  
CLASIFICACION ADMINISTRATIVA: 21114  
DE LA ORGANIZACION: 401A03001 A LA ORGANIZACION 401A03013

ELABORO

L.E. BEATRIZ MENDEZ BASULTO  
REPOSABLE DEL DEPTO. DE PLANEACION

VERIFICO

C.P. EMILIO SALAZAR CARRANZA  
DIRECTOR DE ADMON. Y FINANZAS

AUTORIZO

LIC. MIGUEL ANGEL DIAZ PEDROZA  
SECRETARIO EJECUTIVO





DENOMINACION DE LAS DEUDAS	MONEDA DE CONTRATACION	INSTITUCION O PAIS ACREEDOR	Saldo al 31/06/2012	Operaciones de Endeudamiento del Periodo		Empleamiento Neto del Periodo	Depreciación o Conciliación	Variación del endeudamiento del periodo	Saldo al 30 de Jun de 2013
				Amortización Bruta	Colocación Bruta				
<b>DEUDA PUBLICA</b>									
<b>CORTO PLAZO:</b>									
DEUDA PÚBLICA INTERIOR									
Instituciones de Crédito:									
Títulos y Valores:									
Arrendamientos Financieros:									
DEUDA PÚBLICA EXTERIOR									
Organismos Financieros Internacionales:									
Deuda Bilateral:									
Títulos y Valores:									
Arrendamientos Financieros:									
<b>SUBTOTAL A CORTO PLAZO:</b>			1,789,291.32	31,637,481.94	32,643,493.29	1,006,011.35	0.00	1,006,011.35	2,795,302.67
<b>LARGO PLAZO:</b>									
DEUDA PÚBLICA INTERIOR									
Instituciones de Crédito:									
Títulos y Valores:									
Arrendamientos Financieros:									
DEUDA PÚBLICA EXTERIOR									
Organismos Financieros Internacionales:									
Deuda Bilateral:									
Títulos y Valores:									
Arrendamientos Financieros:									
<b>SUBTOTAL A CORTO PLAZO:</b>			1,789,291.32	31,637,481.94	32,643,493.29	1,006,011.35	0.00	1,006,011.35	2,795,302.67
<b>OTROS PASIVOS</b>									
<b>TOTAL DEUDA Y OTROS PASIVOS</b>			1,789,291.32	31,637,481.94	32,643,493.29	1,006,011.35	0.00	1,006,011.35	2,795,302.67

"BAJO PROTESTA DE DEIR VERDAD DECLAMAMOS QUE LOS ESTADOS FINANCIEROS Y SUS NOTAS, SON RAZONABLEMENTE CORRECTOS Y SON RESPONSABILIDAD DEL EMISOR"

VERIFICADO  
 DIRECTOR DE ADMINISTRACION Y FINANZAS  
 C. F. EMILIO SALAZAR CORRALES

ELABORADO  
 SECRETARIO EJECUTIVO  
 LIC. MARCELO ANGEL DIAZ MEDINA

RESPONSABLE DE LA DEUDA DE CONTABILIDAD

LIC. MARTHA ALICIA PINOZA MORALES



INSTITUTO VERACRUZANO DE ACCESO A LA INFORMACION  
ESTADO ANALITICO DE INGRESOS PRESUPUESTALES  
AL 30 DE JUNIO DE 2013  
(Cifras en pesos)

Fuente del Ingreso	Ley de Ingresos Estimada	Modificado	Devergado no Recaudado	Recaudado	Avance de Recaudación/ Estimación
Otros ingresos y beneficios varios* Ministraciones	0 35,000,000	127,711 0	0 394,276	127,711 17,502,058	103.37% 50.01%
<b>TOTALES</b>	<b>35,000,000</b>	<b>127,711</b>	<b>394,276</b>	<b>17,629,766</b>	<b>50.19%</b>

ELABORO

L.C. MARTHA ALICIA POZOS MORALES  
RESPONSABLE DE OFICINA DE CONTABILIDAD

VERIFICO

C.P. EMILIO SALAZAR CARRANZA  
DIRECTOR DE ADMINISTRACION Y FINANZAS

AUTORIZO

LIC. MIGUEL ANGEL DIAZ PEDROZA  
SECRETARIO EJECUTIVO

\*Bajo protesta de decir verdad, declaramos que los Estados Financieros y presupuestales son razonablemente correctos y son responsabilidad del emisor.

CUENTA	DESCRIPCIÓN	MOVIMIENTOS			FLUJO DEL PERIODO
		SALDO INICIAL AL 01-ENE	DEBE	HABER	
1-0-0-0000-0000	ACTIVO				
1-1-0-0000-0000	ACTIVO CIRCULANTE				
1-1-1-0000-0000	EFFECTIVO Y EQUIVALENTES				
1-1-1-1-0000-0000	BANCAOS DEPENDIEMTAS Y OTROS	1,450,259.37	159,862,551.03	101,029,884.25	-1,119,033.22
1-1-1-1-4-0000-0000	INVERSIÓN TEMPORALES	0.00	1,257,644.00	0.00	0.00
1-1-1-1-4-0001-0000	INVERSIÓN EN MESA DE DINERO	0.00	142,262,648.21	138,930,087.21	2,331,962.00
TOTAL EFFECTIVO Y EQUIVALENTES		1,450,259.37	303,382,853.24	302,247,835.46	2,595,188.15
1-1-2-0000-0000	DERECHOS A RECIBIR EFFECTIVO O EQUIVALENT				
1-1-2-2-0000-0000	CUENTAS POR COBRAR A CORTO PLAZO	451,253.83	20,606,388.96	20,663,384.91	-56,975.95
1-1-2-3-0000-0000	DEUDORES DIVERSOS POR COBRAR A CORTO PLAZO	0.00	203,087.78	377,618.21	35,451.57
1-1-2-4-0000-0000	INGRESOS POR RECUPERAR A CORTO PLAZO	0.00	127,710.72	0.00	0.00
1-1-2-5-0000-0000	DEUDORES POR ANTICIPOS DE LA TESORERÍA A	0.00	67,418.51	37,418.51	0.00
TOTAL DEBERECHOS A RECIBIR EFFECTIVO O EQUIVALENT		451,253.83	21,004,595.97	21,178,419.63	-11,524.38
1-1-3-0000-0000	DERECHOS A RECIBIR BIENES O SERVICIOS				
1-1-3-1-0000-0000	ANTICIPO A PROVEEDORES POR ADQUISICIÓN D	11,417.00	138,802.21	145,119.21	-6,217.00
1-1-3-2-0000-0000	ANTICIPO A PROVEEDORES POR ADQUISICIÓN D	0.00	184,839.58	0.00	0.00
1-1-3-3-0000-0000	ANTICIPO A PROVEEDORES POR ADQUISICIÓN D	0.00	0.00	0.00	0.00
1-1-3-4-0000-0000	ALMACENES	11,417.00	302,741.79	325,958.79	-6,217.00
1-1-3-1-0000-0000	ALMACEN DE MATERIALES Y SUMINISTROS DE C	0.00	647,800.88	104,149.94	543,740.95
TOTAL ALMACENES		0.00	647,800.88	104,149.94	543,740.95
TOTAL ACTIVO CIRCULANTE		1,922,930.20	329,418,074.89	323,758,146.54	1,660,928.15
1-2-0-0000-0000	BIENES INMUEBLES, INFRAESTRUCTURA Y CONS				
1-2-1-0000-0000	TERRENOS	0.00	0.00	0.00	0.00
1-2-2-0000-0000	BIENES INMUEBLES, INFRAESTRUCTURA Y CONS	0.00	0.00	0.00	0.00
1-2-3-0000-0000	MUEBLARIO Y EQUIPO DE ADMINISTRACIÓN	2,537,095.59	92,373.99	510,007.85	-419,285.86
1-2-3-1-0000-0000	MUEBLARIO Y EQUIPO EDUCACIONAL RECREATI	101,883.35	0.00	21,532.50	80,350.85
1-2-3-2-0000-0000	EQUIPO E INSTRUMENTAL MEDICO Y DE LABORA	0.00	0.00	0.00	0.00
1-2-3-3-0000-0000	EQUIPO DE TRANSPORTE	120,224.00	177,100.00	0.00	177,100.00
1-2-3-4-0000-0000	MAGNARUBA, OTROS EQUIPOS Y HERRAMIENTAS	701,337.69	0.00	74,031.87	-74,031.81
1-2-3-5-0000-0000	COLECCIONES, OBRAS DE ARTE Y OBJETOS VAL	0.00	0.00	0.00	0.00
TOTAL BIENES INMUEBLES		3,359,427.63	269,473.99	506,112.26	-335,688.37
1-2-4-0000-0000	ACTIVOS INTANGIBLES				
1-2-5-1-0000-0000	SOFTWARE	5,000.00	0.00	0.00	0.00
1-2-5-2-0000-0000	LENCIAS	0.00	0.00	0.00	0.00
TOTAL ACTIVOS INTANGIBLES		5,000.00	0.00	0.00	0.00
1-2-6-0000-0000	DEPRECIACIÓN, DETERIORO Y AMORTIZACIÓN A				
1-2-6-1-0000-0000	DEPRECIACIÓN ACUMULADA DE BIENES INMUEBL	0.00	0.00	0.00	0.00
1-2-6-2-0000-0000	DEPRECIACIÓN ACUMULADA DE BIENES INMUEBL	0.00	0.00	56,314.87	-56,314.87
1-2-6-3-0000-0000	AMORTIZACIÓN ACUMULADA DE ACTIVOS INTANG	0.00	0.00	0.00	0.00
TOTAL DEPRECIACIÓN, DETERIORO Y AMORTIZACIÓN A		0.00	0.00	56,314.87	-56,314.87
1-2-7-0000-0000	ACTIVO DEBERIDO				
1-2-7-1-0000-0000	ESTADOS, FORMULACIÓN Y EVALUACIÓN DE PR	0.00	0.00	0.00	0.00
1-2-7-2-0000-0000	OTROS ACTIVOS DEBERIDOS	20,479.00	121,000.00	0.00	121,000.00
TOTAL ACTIVO DEBERIDO		20,479.00	121,000.00	0.00	121,000.00
TOTAL ACTIVO NO CIRCULANTE		3,547,180.63	300,473.99	654,417.13	-274,903.14
TOTAL ACTIVO		5,470,110.83	323,893,548.88	324,422,523.67	1,386,025.21

"TODA PROTESTA DE DÉBITO VERDADERO DECLARAMOS QUE LOS ESTADOS FINANCIEROS Y SUS NOTAS, SON RAZONABLEMENTE CORRECTOS Y SON RESPONSABLEMENTE DEL EMPLEADO"

CUENTA DESCRIPCION DEBE MOVIMIENTOS HABER SALDO FINAL FLUJO DEL PERIODO

AL 30/JUN

AL 01-ENE

ELABORO  
 RESPONSALE DE LA SUBCOMISIA DE CONTABILIDAD

L.C. MARTHA ALICIA POZOS MORALES

VERIFICÓ  
 DIRECTOR DE ADMINISTRACIÓN Y FINANZAS

C.P. EMILIO SALAZAR CARRANZA

AUTORIZO  
 SECRETARIO EJECUTIVO

LIC. MIGUEL ANGEL DIMZ PEDROZA





INSTITUTO VERACRUZANO DE ACCESO A LA INFORMACION  
INFORMES SOBRE PASIVOS CONTINGENTES  
DEL 1 DE ENERO AL 30 DE JUNIO DE 2013

Nombre	Concepto
IMSS Laboral Civiles Caso 1 Penales GARANTÍAS AVALES PENSIONES Y JUBILACIONES	

"Al 30 de junio de 2013, no existen pasivos contingentes".

<p>ELABORO</p> <p>L.C. MARTHA ALICIA POZOS MORALES RESPONSABLE DE OFICINA DE CONTABILIDAD</p>	<p>VERIFICO</p> <p>C.P.A. EMILIO SALAZAR CARRANZA DIRECTOR DE ADMINISTRACIÓN Y FINANZAS</p>	<p>AUTORIZO</p> <p>L.C. MIGUEL ANGEL DIAZ PEDROZA SECRETARIO EJECUTIVO</p>
---	---	--

\*Bajo protesta de decir verdad, declaramos que los Estados Financieros y sus notas, son razonablemente correctos y son responsabilidad del emisor\*

Xalapa-Enriquez, Ver., a 3 de Junio de 2013.

**C.P CARLOS AGUIRRE MORALES**  
**SUBSECRETARIO DE EGRESOS DE LA SECRETARÍA DE FINANZAS**  
**Y PLANEACIÓN DEL ESTADO DE VERACRUZ**  
**P R E S E N T E**

Adjunto al presente remito a Usted, orden de pago y recibos por importe de \$2,838,011.11 (Dos millones ochocientos treinta y ocho mil once pesos 11/100 M.N), correspondiente al pago de nómina, y gastos de operación del mes de junio del año en curso.

Aprovecho la oportunidad para saludarlo y hacerle patente mi consideración atenta y distinguida.



*[Handwritten signature]*  
LIC. MIGUEL ÁNGEL DÍAZ PEDROZA  
SECRETARIO EJECUTIVO DEL  
INSTITUTO VERACRUZANO DE ACCESO A LA INFORMACIÓN



- 1. Lic. Carlos Aguirre Morales, Subsecretario de Egresos de la Secretaría de Finanzas y Planeación del Estado de Veracruz.
- 2. Lic. Miguel Ángel Díaz Pedroza, Secretario Ejecutivo del Instituto Veracruzano de Acceso a la Información.
- 3. Lic. Cirilo Celis Pastrana, Director General de Programación y Presupuesto de la Secretaría de Finanzas y Planeación del Estado de Veracruz.
- 4. Lic. Ericka Nivia García, Titular del Organismo de Control Interno del Instituto Veracruzano de Acceso a la Información.
- 5. Archivo.

**BUENO POR \$ 1,221,866.67**

Recibi del Gobierno del Estado, a través de la SEFIPLAN la cantidad de **\$1,221,866.67** (Un millón doscientos veintiún mil ochocientos sesenta y seis pesos 67/100 M.N.), para cubrir el pago de la nómina del 01 al 15 de Junio de 2013.

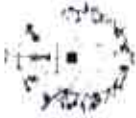
**ATENTAMENTE**

Xalapa-Enriquez, Ver., a 03 de junio de 2013



**LIC. MIGUEL ÁNGEL DÍAZ PEDROZA**  
**SECRETARIO EJECUTIVO DEL**  
**INSTITUTO VERACRUZANO DE ACCESO A LA INFORMACIÓN**

C.c.p. Archivo  
109



GOBIERNO DEL ESTADO DE VERACRUZ-Llave  
 INSTITUTO VERACRUZANO DE ACCESO A LA INFORMACIÓN

SOLICITUD-COMPROBACIÓN DE RECURSOS

FECHA DE ELABORACIÓN / FECHA DE PROCESADO	No. TRAMITE	No. FOLIO	HOJA DE
07-jun-13	IVAI-016		1

TIPO	<input checked="" type="checkbox"/> PAGO DIRECTO	<input type="checkbox"/> SUJETO A COMPROBAR	FONDO REVOLVENTE	COMPRUEBA FOLIO	TRAMITAR ESTE ORDEN
UNIDAD PRESUPUESTAL	CLAVE VE	NOMBRE			ELABORADO POR
ÁREA DEPARTAMENTO	CLAVE IN	NOMBRE	INSTITUTO VERACRUZANO DE ACCESO A LA INFORMACIÓN		NOMBRE
INSTRUCCIÓN	CON NUMERO	NOMBRE	INSTITUTO VERACRUZANO DE ACCESO A LA INFORMACIÓN		C.P EMILIO SALAZAR CARRANZA
IMPORTE	CON LETRAS		\$1,221,866.67 (UN MILLÓN DOSCIENTOS VEINTIUN MIL OCHOCIENTOS SESENTA Y SEIS PESOS 67/100 M.N.)		TELEFONO Y/O EXT
RECURSOS POR LOS QUE SOLICITA	1 FALTA DE DISPONIBILIDAD 2 NO BASTA PARTIDA PRESUPUESTAL 3 FALTA DE COMPROBANTES				
	1 COMPROBANTES NO BIEN RECIBIDOS FISCAL 2 DOCUMENTACIÓN ESTERIORBARRERAS 3 FALTA FIRMA O FOLIO				

PROGRAMA	PARTIDA	DENOMINACIÓN Y CONCEPTO	R.F.C. o Control	PROVEEDOR O BENEFICIARIO	IMPORTE
30 5211440008 211143010100115405447 1501131		PAGO DE NÓMINA DEL 1o. AL 15 DE JUNIO DE 2013	401C51001	INSTITUTO VERACRUZANO DE ACCESO A LA INFORMACIÓN	CON \$1,221,866.67
				TOTAL \$	1,221,866.67

DEPARTAMENTO DE ÓRDENES DE PAGO	Vo. Bo.	Vo. Bo.	Vo. Bo.
	C.P CARLOS ACQUIRE MORALES SOLICITANTE	CUENTA CON DISPONIBILIDAD	
		L.C OCTAVIO R. DELFIN POZOS JEFE DEL DEPTO DE O. DE PAGO	AUTORIZA EL PAGO
SELLO DE RECIBIDO	LIC. MIGUEL ANSEL DMZ PEDROZA	C.P JOAQUIN SZYMANSKI VARONA	LIC. ANTONIO TAREK ABDALA SAAD
			NOMBRE NO EMPLEADO Y FIRMA



**BUENO POR \$ 1,221,866.67**

Recibi del Gobierno del Estado, a través de la SEFIPLAN la cantidad de **\$1,221,866.67** (Un millón doscientos veintiún mil ochocientos sesenta y seis pesos 67/100 M.N.), para cubrir el pago de la nómina del 16 al 30 de junio de 2013.

**ATENTAMENTE**

Xalapa-Enriquez, Ver., a 03 de junio de 2013

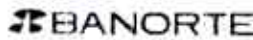
**LIC. MIGUEL ÁNGEL DÍAZ PEDROZA  
SECRETARIO EJECUTIVO DEL  
INSTITUTO VERACRUZANO DE ACCESO A LA INFORMACIÓN**

C.c.p. Archivo  
C/6

UNIDAD PRESUPUESTAL	CLAVE NO	PAGO DIRECTO	<input checked="" type="checkbox"/>	SUJETO A COMPROBAR	FONDO REVOLVENTE	TRAMITAR ESTA ORDEN
AREA DEPARTAMENTAL	CLAVE NO	NOMBRE		INSTITUTO VERACRUZANO DE ACCESO A LA INFORMACIÓN		ELABORADO POR
INSTRUCCION		401C51001		INSTITUTO VERACRUZANO DE ACCESO A LA INFORMACIÓN		NOMBRE
IMPORTE	CON NUMERO	\$1,221,866.67	CON LETRA			C.P. EMILIO SALAZAR CARRANZA
MOTIVOS POR LOS QUE NO PROCEDE		1. FALTA DE DISPONIBILIDAD 2. NO EXISTE PARTIDA PRESUPUESTAL 3. FALTA DE COMPROBANTES				TELEFONO Y/O EXT

PROGRAMA	PARTIDA	DENOMINACIÓN Y CONCEPTO	R.F.C. o Control	PROVEEDOR O BENEFICIARIO	IMPORTE
39.32714450006 21514 401C51001 184 014477 100113 4		PAGO DE NOMINA DEL 15 AL 30 DE JUNIO DE 2013	401C51001	INSTITUTO VERACRUZANO DE ACCESO A LA INFORMACIÓN	CON \$1,221,866.67
<b>TOTAL \$</b>					<b>1,221,866.67</b>

DEPARTAMENTO DE ORDENES DE PAGO		Vo. Bo.	Vo. Bo.	Vo. Bo.
SELLO DE RECIBIDO		CUENTA CON DISPONIBILIDAD	AUTORIZA EL PAGO	RECIBI
C.P. CARLOS AGUIRRE MORALES SOLICITANTE		L.C. OCTAVIO R. DELFIN POZOS JEFE DEL DEPTO. DE O. DE PAGO		
LIC. MIGUEL ANGEL DIAZ PEDROZA		C.P. JOAQUIN SZYMANSKI VARONA		LIC. ANTONIO TAREK ABDALA SAAD NOMBRE NO EMPLEADO Y FIRMA



INSTITUTO VERACRUZANO DE ACCESO A LA INFORMACION - 55021

BANORTE BANORTE DEL NORTE S.A.  
 OFICINA BANCARIA 021

01/07/2013 11:42 A.M.

Consulta Cuentas de Cheques

Periodo del	01/06/2013 00:00:00/07/2013
Cuentas de Cheques	0550245261   072-BAD-00550245261   1   1388-SECURISA XALAPA 20 DE NOVIEMBRE DE 07/feb/2007   INSTITUTO VERACRUZANO DE ACCESO A LA INFORMACION
Saldo Inicial del Día	\$214,763.85
Saldo Actual	\$2,469,732.71
Saldo Disponible	\$2,469,732.71
Saldo Final Mes Anterior	\$214,763.85

Fecha de Operación	Fecha	Referencia	Descripción	Cod. Transac.	Sumaval	Debito	Retiro	Saldo	Movimiento	Descripción Detallada
01/06/2013	01/06/2013	1000000000	VENO - CAP. HOJ	092 R100	\$2,206,429.00			\$2,371,191.11	4391	CONTRATO 0501500051 FOLIO 2863454 01/06
01/06/2013	01/06/2013	1000000000	INTERES HOJ	093 R100	\$398.38			\$2,371,589.49	4392	CONTRATO 0501500051 FOLIO 2863454 01/06
01/06/2013	01/06/2013	1000000000	Impuesto Sobre la Renta	592 R100			\$108.00	\$2,371,481.49	4393	CONTRATO 0501500051 FOLIO 2863454 01/06
01/06/2013	01/06/2013	1000000000	Impuesto Sobre la Renta	592 R100			\$2,206,409.00	\$169,251.68	4394	CTO 0501500051 01/06
01/06/2013	01/06/2013	1000000000	VENO - CAP. HOJ	092 R100	\$2,206,409.00			\$2,371,422.68	4395	CONTRATO 0501500051 FOLIO 2863454 01/06
01/06/2013	01/06/2013	1000000000	INTERES HOJ	093 R100	\$198.32			\$2,371,621.00	4396	CONTRATO 0501500051 FOLIO 2863454 01/06
01/06/2013	01/06/2013	1000000000	Impuesto Sobre la Renta	592 R100			\$36.28	\$2,371,584.72	4397	CONTRATO 0501500051 FOLIO 2863454 01/06
01/06/2013	01/06/2013	1000000000	VENO - CAP. HOJ	092 R100	\$2,207,068.00			\$2,371,552.52	4398	CONTRATO 0501500051 FOLIO 2863454 01/06
01/06/2013	01/06/2013	1000000000	INTERES HOJ	093 R100	\$196.10			\$2,371,748.62	4399	CONTRATO 0501500051 FOLIO 2863454 01/06
01/06/2013	01/06/2013	1000000000	Impuesto Sobre la Renta	592 R100			\$36.28	\$2,371,712.34	4400	CONTRATO 0501500051 FOLIO 2863454 01/06
01/06/2013	01/06/2013	1000000000	VENO - CAP. HOJ	092 R100	\$2,207,068.00			\$2,371,676.14	4401	CONTRATO 0501500051 FOLIO 2863454 01/06
01/06/2013	01/06/2013	1000000000	INTERES HOJ	093 R100	\$196.10			\$2,371,872.24	4402	CONTRATO 0501500051 FOLIO 2863454 01/06
01/06/2013	01/06/2013	1000000000	Impuesto Sobre la Renta	592 R100			\$36.28	\$2,371,836.00	4403	CONTRATO 0501500051 FOLIO 2863454 01/06
01/06/2013	01/06/2013	1000000000	VENO - CAP. HOJ	092 R100	\$2,207,068.00			\$2,371,800.00	4404	CONTRATO 0501500051 FOLIO 2863454 01/06
01/06/2013	01/06/2013	1000000000	INTERES HOJ	093 R100	\$196.10			\$2,371,996.10	4405	CONTRATO 0501500051 FOLIO 2863454 01/06
01/06/2013	01/06/2013	1000000000	Impuesto Sobre la Renta	592 R100			\$36.28	\$2,371,959.82	4406	CONTRATO 0501500051 FOLIO 2863454 01/06
01/06/2013	01/06/2013	1000000000	VENO - CAP. HOJ	092 R100	\$2,207,068.00			\$2,371,923.62	4407	CONTRATO 0501500051 FOLIO 2863454 01/06
01/06/2013	01/06/2013	1000000000	INTERES HOJ	093 R100	\$196.10			\$2,372,119.72	4408	CONTRATO 0501500051 FOLIO 2863454 01/06
01/06/2013	01/06/2013	1000000000	Impuesto Sobre la Renta	592 R100			\$36.28	\$2,372,083.44	4409	CONTRATO 0501500051 FOLIO 2863454 01/06
01/06/2013	01/06/2013	1000000000	VENO - CAP. HOJ	092 R100	\$2,207,068.00			\$2,372,047.24	4410	CONTRATO 0501500051 FOLIO 2863454 01/06
01/06/2013	01/06/2013	1000000000	INTERES HOJ	093 R100	\$196.10			\$2,372,243.34	4411	CONTRATO 0501500051 FOLIO 2863454 01/06
01/06/2013	01/06/2013	1000000000	Impuesto Sobre la Renta	592 R100			\$36.28	\$2,372,207.06	4412	CONTRATO 0501500051 FOLIO 2863454 01/06
01/06/2013	01/06/2013	1000000000	VENO - CAP. HOJ	092 R100	\$2,207,068.00			\$2,372,170.86	4413	CONTRATO 0501500051 FOLIO 2863454 01/06
01/06/2013	01/06/2013	1000000000	INTERES HOJ	093 R100	\$196.10			\$2,372,366.96	4414	CONTRATO 0501500051 FOLIO 2863454 01/06
01/06/2013	01/06/2013	1000000000	Impuesto Sobre la Renta	592 R100			\$36.28	\$2,372,330.68	4415	CONTRATO 0501500051 FOLIO 2863454 01/06
01/06/2013	01/06/2013	1000000000	VENO - CAP. HOJ	092 R100	\$2,207,068.00			\$2,372,294.48	4416	CONTRATO 0501500051 FOLIO 2863454 01/06
01/06/2013	01/06/2013	1000000000	INTERES HOJ	093 R100	\$196.10			\$2,372,490.58	4417	CONTRATO 0501500051 FOLIO 2863454 01/06
01/06/2013	01/06/2013	1000000000	Impuesto Sobre la Renta	592 R100			\$36.28	\$2,372,454.30	4418	CONTRATO 0501500051 FOLIO 2863454 01/06
01/06/2013	01/06/2013	1000000000	VENO - CAP. HOJ	092 R100	\$2,207,068.00			\$2,372,418.10	4419	CONTRATO 0501500051 FOLIO 2863454 01/06
01/06/2013	01/06/2013	1000000000	INTERES HOJ	093 R100	\$196.10			\$2,372,614.20	4420	CONTRATO 0501500051 FOLIO 2863454 01/06
01/06/2013	01/06/2013	1000000000	Impuesto Sobre la Renta	592 R100			\$36.28	\$2,372,577.92	4421	CONTRATO 0501500051 FOLIO 2863454 01/06
01/06/2013	01/06/2013	1000000000	VENO - CAP. HOJ	092 R100	\$2,207,068.00			\$2,372,541.72	4422	CONTRATO 0501500051 FOLIO 2863454 01/06
01/06/2013	01/06/2013	1000000000	INTERES HOJ	093 R100	\$196.10			\$2,372,737.82	4423	CONTRATO 0501500051 FOLIO 2863454 01/06
01/06/2013	01/06/2013	1000000000	Impuesto Sobre la Renta	592 R100			\$36.28	\$2,372,701.54	4424	CONTRATO 0501500051 FOLIO 2863454 01/06
01/06/2013	01/06/2013	1000000000	VENO - CAP. HOJ	092 R100	\$2,207,068.00			\$2,372,665.34	4425	CONTRATO 0501500051 FOLIO 2863454 01/06
01/06/2013	01/06/2013	1000000000	INTERES HOJ	093 R100	\$196.10			\$2,372,861.44	4426	CONTRATO 0501500051 FOLIO 2863454 01/06
01/06/2013	01/06/2013	1000000000	Impuesto Sobre la Renta	592 R100			\$36.28	\$2,372,825.16	4427	CONTRATO 0501500051 FOLIO 2863454 01/06
01/06/2013	01/06/2013	1000000000	VENO - CAP. HOJ	092 R100	\$2,207,068.00			\$2,372,788.96	4428	CONTRATO 0501500051 FOLIO 2863454 01/06
01/06/2013	01/06/2013	1000000000	INTERES HOJ	093 R100	\$196.10			\$2,372,985.06	4429	CONTRATO 0501500051 FOLIO 2863454 01/06
01/06/2013	01/06/2013	1000000000	Impuesto Sobre la Renta	592 R100			\$36.28	\$2,372,948.78	4430	CONTRATO 0501500051 FOLIO 2863454 01/06
01/06/2013	01/06/2013	1000000000	VENO - CAP. HOJ	092 R100	\$2,207,068.00			\$2,372,912.58	4431	CONTRATO 0501500051 FOLIO 2863454 01/06
01/06/2013	01/06/2013	1000000000	INTERES HOJ	093 R100	\$196.10			\$2,373,108.68	4432	CONTRATO 0501500051 FOLIO 2863454 01/06
01/06/2013	01/06/2013	1000000000	Impuesto Sobre la Renta	592 R100			\$36.28	\$2,373,072.40	4433	CONTRATO 0501500051 FOLIO 2863454 01/06
01/06/2013	01/06/2013	1000000000	VENO - CAP. HOJ	092 R100	\$2,207,068.00			\$2,373,036.20	4434	CONTRATO 0501500051 FOLIO 2863454 01/06
01/06/2013	01/06/2013	1000000000	INTERES HOJ	093 R100	\$196.10			\$2,373,232.30	4435	CONTRATO 0501500051 FOLIO 2863454 01/06
01/06/2013	01/06/2013	1000000000	Impuesto Sobre la Renta	592 R100			\$36.28	\$2,373,196.02	4436	CONTRATO 0501500051 FOLIO 2863454 01/06
01/06/2013	01/06/2013	1000000000	VENO - CAP. HOJ	092 R100	\$2,207,068.00			\$2,373,159.82	4437	CONTRATO 0501500051 FOLIO 2863454 01/06
01/06/2013	01/06/2013	1000000000	INTERES HOJ	093 R100	\$196.10			\$2,373,355.92	4438	CONTRATO 0501500051 FOLIO 2863454 01/06
01/06/2013	01/06/2013	1000000000	Impuesto Sobre la Renta	592 R100			\$36.28	\$2,373,319.64	4439	CONTRATO 0501500051 FOLIO 2863454 01/06
01/06/2013	01/06/2013	1000000000	VENO - CAP. HOJ	092 R100	\$2,207,068.00			\$2,373,283.44	4440	CONTRATO 0501500051 FOLIO 2863454 01/06
01/06/2013	01/06/2013	1000000000	INTERES HOJ	093 R100	\$196.10			\$2,373,479.54	4441	CONTRATO 0501500051 FOLIO 2863454 01/06
01/06/2013	01/06/2013	1000000000	Impuesto Sobre la Renta	592 R100			\$36.28	\$2,373,443.26	4442	CONTRATO 0501500051 FOLIO 2863454 01/06
01/06/2013	01/06/2013	1000000000	VENO - CAP. HOJ	092 R100	\$2,207,068.00			\$2,373,407.06	4443	CONTRATO 0501500051 FOLIO 2863454 01/06
01/06/2013	01/06/2013	1000000000	INTERES HOJ	093 R100	\$196.10			\$2,373,603.16	4444	CONTRATO 0501500051 FOLIO 2863454 01/06
01/06/2013	01/06/2013	1000000000	Impuesto Sobre la Renta	592 R100			\$36.28	\$2,373,566.88	4445	CONTRATO 0501500051 FOLIO 2863454 01/06
01/06/2013	01/06/2013	1000000000	VENO - CAP. HOJ	092 R100	\$2,207,068.00			\$2,373,530.68	4446	CONTRATO 0501500051 FOLIO 2863454 01/06
01/06/2013	01/06/2013	1000000000	INTERES HOJ	093 R100	\$196.10			\$2,373,726.78	4447	CONTRATO 0501500051 FOLIO 2863454 01/06
01/06/2013	01/06/2013	1000000000	Impuesto Sobre la Renta	592 R100			\$36.28	\$2,373,690.50	4448	CONTRATO 0501500051 FOLIO 2863454 01/06
01/06/2013	01/06/2013	1000000000	VENO - CAP. HOJ	092 R100	\$2,207,068.00			\$2,373,654.30	4449	CONTRATO 0501500051 FOLIO 2863454 01/06
01/06/2013	01/06/2013	1000000000	INTERES HOJ	093 R100	\$196.10			\$2,373,850.40	4450	CONTRATO 0501500051 FOLIO 2863454 01/06
01/06/2013	01/06/2013	1000000000	Impuesto Sobre la Renta	592 R100			\$36.28	\$2,373,814.12	4451	CONTRATO 0501500051 FOLIO 2863454 01/06

