



INSTITUTO VERACRUZANO DE ACCESO A LA INFORMACIÓN
ESTADO DE SITUACIÓN FINANCIERA
AL 31 DE MARZO DE 2013

(Cifras en pesos)

	mar-13	mar-12	PASIVO PASIVO CIRCULANTE	mar-13	mar-12
ACTIVO					
ACTIVO CIRCULANTE			PASIVO CIRCULANTE		
Efectivo y Equivalentes de Efectivo	2,479,756	2,137,932	Cuentas por Pagar a Corto Plazo	2,060,082	1,702,627
Efectivo	0	10,000	Servicios Personales	1,110,205	962,878
Bancos/Tesorería	687,474	99,064	Proveedores	0	1
Inversiones Temporales	1,792,282	2,028,868	Otras cuentas por pagar a corto plazo	43	-
			Intereses y Comisiones	0	0
			Retenciones y Contribuciones	949,834	739,750
Efectivo o Equivalentes de Efectivo a Recibir	595,112	272,966	Documentos por Pagar a Corto Plazo		
Cuentas por Cobrar			Otros Pasivos a Corto Plazo	-	135
Deudores Diversos	585,112	272,967	Otros Pasivos Circulantes	-	135
Deudores por Anticipos de la Tesorería	10,000	0			
Contribuciones por Recuperar	0	-1			
Otros Activos Circulantes					
Bienes o servicios a recibir	23,725	11,163			
Anticipos a corto plazo	23,725	11,163			
Almacenes	71,408	0			
Almacén de Materiales y Suministros de Consumo	71,408	0			
Total de Activos Circulantes	3,170,001	2,422,061	Total de Pasivos Circulantes	2,059,947	1,702,627
ACTIVO NO CIRCULANTE			PASIVO NO CIRCULANTE		
Efectivo o Equivalentes a Recibir en el Largo Plazo	-	-	Cuentas por Pagar a Largo Plazo	-	-
Inversiones financieras	-	-	Proveedores	-	-
Deudores Diversos	-	-	Documentos por Pagar	-	-
Contribuciones	-	-	Documentos con Contratistas	-	-
Bienes Inmuebles	-	-	Deuda Pública a Largo Plazo	-	-
Terrenos	-	-	Arrendamiento Financiero	-	-
Construcciones en Proceso (Obra Pública)	-	-	Fondos y Bienes de Terceros en Administración y/o en Garantía a Largo Plazo	-	-
Bienes Muebles	3,530,228	3,436,601	Pasivos Diferidos a Largo Plazo	-	-
Mobiliario y Equipo de Administración	2,606,423	2,444,292	Provisiones a Largo Plazo	-	-
Mobiliario y Equipo Educativo y Recreativo	101,883	100,093	Otros Pasivos a Largo Plazo	-	-
Equipo de Transporte	120,524	241,048	Total de Pasivos no Circulantes	-	-
Maquinaria, Otros Equipos y Herramientas	701,398	651,167			
Colecciones, Obras de Arte y Objetos Valiosos	-	-	Total de pasivos	2,059,947	1,702,627
Activos Biológicos	-	-			
Otros Bienes Muebles	-	-	HACIENDA PÚBLICA/PATRIMONIO	4,715,352	4,297,513
Activos Intangibles	5,000	-	Patrimonio Contribuido	3,291,732	3,436,601
Software	5,000	-	Aportaciones	3,291,732	3,436,601
Patentes, Marcas y Derechos	-	-	Donaciones de Capital	-	-
Licencias	-	-	Patrimonio Generado	1,423,620	860,912
Activos Diferidos	141,479	141,479	Resultado del Ejercicio: Ahorro/Desahorro	1,145,759	101,067
Estudios y Proyectos	-	-	Resultado de Ejercicios Anteriores	277,861	759,845
Derechos Sobre Bienes en Régimen Sobre Arrendamiento Financiero	-	-	Superavit o Deficit Acumulada	-	-
Gastos Pagados por Adelantado a L. Plazo	-	-	Modificaciones al Patrimonio	-	-
Anticipos a Largo Plazo	141,479	141,479	Exceso o Insuficiencia en la Actualización del Patrimonio	-	-
Otros Activos no Circulantes	-	-	Revaluos	-	-
			Reservas	-	-
Total de Activos no Circulantes	3,676,707	3,578,080	Rectificaciones de Resultados de Ejercicios Anteriores	71,408	0
			Cambios en Políticas Contables	71,408	0
TOTAL DE ACTIVOS	6,846,708	6,000,141	Hacienda Pública/Patrimonio Total	4,715,352	4,297,513
			TOTAL DE PASIVO Y PATRIMONIO/HACIENDA	6,846,708	6,000,140
Cuentas de Orden					
Ley de Ingresos Estimada		35,000,000			
Ley de Ingresos por Ejecutar		26,215,910			
Modificaciones a la Ley de Ingresos Estimada		111,266			
Ley de Ingresos Devengada		-			
Ley de Ingresos Recaudada		8,895,356			
Presupuesto de Egresos Aprobado		35,000,000			
Presupuesto de Egresos por Ejercer		2,535,620			
Modificaciones al Presupuesto de Egresos		111,266			
Presupuesto de Egresos Comprometido		24,240,357			
Presupuesto de Egresos Ejercido		961,124			
Presupuesto de Egresos Devengado		-			
Presupuesto de Egresos Pagado		7,374,166			

ELABORÓ

L.C. MARTHA ALICIA POZOS MORALES
RESPONSABLE DE OFICINA DE CONTABILIDAD

VERIFICÓ

C.P. EMILIO SALAZAR CARRANZA
DIRECTOR DE ADMINISTRACIÓN Y FINANZAS

AUTORIZÓ

LIC. MIGUEL ANGEL DÍAZ PEDROZA
SECRETARIO EJECUTIVO

"Bajo protesta de decir verdad, declaramos que los Estados Financieros y sus notas, son razonablemente correctos y son responsabilidad del emisor"

GOBIERNO DEL ESTADO DE VERACRUZ DE IGNACIO DE LA LLAVE
 INSTITUTO VERACRUZANO DE ACCESO A LA INFORMACION
 ESTADO DE SITUACION FINANCIERA AL 31 DE MARZO DE 2013

PAGINA: 1

CUENTA	DESCRIPCION	SALDO	CUENTA	DESCRIPCION	SALDO
1-0-0-0000-0000	ACTIVO		2-0-0-0000-0000	PASIVO	
1-1-0-0000-0000	ACTIVO CIRCULANTE		2-1-0-0000-0000	PASIVO CIRCULANTE	
1-1-1-0-0000-0000	EFFECTIVO Y EQUIVALENTES		2-1-1-0-0000-0000	CUENTAS POR PAGAR A CORTO PLAZO	
1-1-1-1-3-0000-0000	BANCOS DEPENDENCIAS Y OTROS	687,473.94	2-1-1-1-1-0000-0000	SERVICIOS PERSONALES POR PAGAR A CORTO PLAZO	1,110,205.33
1-1-1-1-4-0000-0000	INVERSION TEMPORALES	0.00	2-1-1-2-0000-0000	PROVEEDORES POR PAGAR A CORTO PLAZO	-0.01
1-1-1-4-0001-0000	INVERSION EN MESA DE DINERO	1,792,281.87	2-1-1-3-0000-0000	CONTRATISTAS POR OBRAS PUBLICAS POR PAGA	0.00
TOTAL EFFECTIVO Y EQUIVALENTES		2,479,755.81	2-1-1-5-0000-0000	TRANSFERENCIAS OTORGADAS POR PAGAR	0.00
1-1-2-0-0000-0000	DERECHOS A RECIBIR EFFECTIVO O EQUIVALENT		2-1-1-7-0000-0000	RETENCIONES Y CONTRIBUCIONES POR PAGAR A	949,834.08
1-1-2-2-0000-0000	CUENTAS POR COBRAR A CORTO PLAZO	577,166.77	2-1-1-9-0000-0000	OTRAS CUENTAS POR PAGAR A CP	43.00
1-1-2-3-0000-0000	DEUDORES DIVERSOS POR COBRAR A CORTO PLA	7,945.60	TOTAL CUENTAS POR PAGAR A CORTO PLAZO		2,060,082.40
1-1-2-4-0000-0000	INGRESOS POR RECUPERAR A CORTO PLAZO	0.00	2-1-6-0-0000-0000	FONDOS Y BIENES DE TERCEROS EN GARANTIA	0.00
1-1-2-5-0000-0000	DEUDORES POR ANTICIPOS DE LA TESORERIA A	10,000.00	2-1-7-0-0000-0000	PROVISIONES A CORTO PLAZO	0.00
TOTAL DERECHOS A RECIBIR EFFECTIVO O EQUIVALENT		595,112.37	2-1-7-2-0000-0000	PROVISION POR CONTINGENCIAS A CORTO PLAZ	0.00
1-1-3-0-0000-0000	DERECHOS A RECIBIR BIENES O SERVICIOS		2-1-7-9-0000-0000	OTRAS PROVISIONES A CORTO PLAZO	0.00
1-1-3-1-0000-0000	ANTICIPO A PROVEEDORES POR ADQUISICION D	23,725.00	TOTAL PROVISIONES A CORTO PLAZO		0.00
1-1-3-2-0000-0000	ANTICIPO A PROVEEDORES POR ADQUISICION D	0.00	2-1-9-0-0000-0000	OTROS PASIVOS A CORTO PLAZO	0.00
1-1-3-3-0000-0000	ANTICIPO A PROVEEDORES POR ADQUISICION D	0.00	2-1-9-1-0000-0000	INGRESOS POR CLASIFICAR	0.00
TOTAL DERECHOS A RECIBIR BIENES O SERVICIOS		23,725.00	2-1-9-9-0000-0000	OTROS PASIVOS CIRCULANTES	-135.00
1-1-5-0-0000-0000	ALMACENES		TOTAL OTROS PASIVOS A CORTO PLAZO		-135.00
1-1-5-1-0000-0000	ALMACEN DE MATERIALES Y SUMINISTROS DE C	71,408.37	TOTAL PASIVO CIRCULANTE		2,059,947.40
TOTAL ALMACENES		71,408.37	2-2-0-0-0000-0000	PASIVO NO CIRCULANTE	
TOTAL ACTIVO CIRCULANTE		3,170,001.35	2-2-1-0-0000-0000	CUENTAS POR PAGAR A LARGO PLAZO	0.00
1-2-0-0-0000-0000	ACTIVO NO CIRCULANTE		2-2-1-1-0000-0000	PROVEEDORES POR PAGAR A LARGO PLAZO	0.00
1-2-3-0-0000-0000	BIENES INMUEBLES, INFRAESTRUCTURA Y CONS		TOTAL CUENTAS POR PAGAR A LARGO PLAZO		0.00
1-2-3-1-0000-0000	TERRENOS	0.00	TOTAL PASIVO NO CIRCULANTE		2,059,947.40
TOTAL BIENES INMUEBLES, INFRAESTRUCTURA Y CONS		0.00	TOTAL PASIVO		
1-2-4-0-0000-0000	BIENES MUEBLES		3-0-0-0-0000-0000	HACIENDA PUBLICA PATRIMONIO	
1-2-4-1-0000-0000	MOBILIARIO Y EQUIPO DE ADMINISTRACION	2,606,422.59	3-1-0-0-0000-0000	HACIENDA PUBLICA/PATRIMONIO CONTRIBUIDO	
1-2-4-2-0000-0000	MOBILIARIO Y EQUIPO EDUCACIONAL RECREATI	101,883.35	3-1-1-0-0000-0000	APORTACIONES	3,291,732.19
1-2-4-3-0000-0000	EQUIPO E INSTRUMENTAL MEDICO Y DE LABORA	0.00	3-1-1-1-0000-0000	APORTACIONES	3,291,732.19
1-2-4-4-0000-0000	EQUIPO DE TRANSPORTE	120,524.00	TOTAL APORTACIONES		
1-2-4-5-0000-0000	MAQUINARIA, OTROS EQUIPOS Y HERRAMIENTAS	701,357.69	3-1-2-0-0000-0000	DONACIONES DE CAPITAL	0.00
1-2-4-7-0000-0000	COLECCIONES, OBRAS DE ARTE Y OBJETOS VAL	0.00	3-1-2-1-0000-0000	DONACIONES DE CAPITAL	0.00
TOTAL BIENES MUEBLES		3,530,227.63	TOTAL DONACIONES DE CAPITAL		3,291,732.19
1-2-5-0-0000-0000	ACTIVOS INTANGIBLES		TOTAL HACIENDA PUBLICA/PATRIMONIO CONTRIBUIDO		
1-2-5-1-0000-0000	SOFTWARE	5,000.00	3-2-0-0-0000-0000	HACIENDA PUBLICA/PATRIMONIO GENERADO	
1-2-5-4-0000-0000	LICENCIAS	0.00	3-2-1-0-0000-0000	RESULTADOS DEL EJERCICIO (AHORRO/DESAHOR	1,145,758.96
TOTAL ACTIVOS INTANGIBLES		5,000.00	3-2-1-1-0000-0000	RESULTADOS DEL EJERCICIO (AHORRO/DESAHOR	1,145,758.96
1-2-6-0-0000-0000	DEPRECIACION, DETERIORO Y AMORTIZACION A		TOTAL RESULTADOS DEL EJERCICIO (AHORRO/DESAHOR		
1-2-6-1-0000-0000	DEPRECIACION ACUMULADA DE BIENES INMUEBL	0.00	3-2-2-0-0000-0000	RESULTADOS DE EJERCICIOS ANTERIORES	277,861.06
1-2-6-3-0000-0000	DEPRECIACION ACUMULADA DE BIENES MUEBLES	0.00	3-2-2-1-0000-0000	RESULTADOS DE EJERCICIOS ANTERIORES	277,861.06
1-2-6-5-0000-0000	AMORTIZACION ACUMULADA DE ACTIVOS INTANG	0.00	TOTAL RESULTADOS DE EJERCICIOS ANTERIORES		
TOTAL DEPRECIACION, DETERIORO Y AMORTIZACION A		0.00	3-2-3-0-0000-0000	REVALUOS	0.00
1-2-7-0-0000-0000	ACTIVO DIFERIDO		3-2-3-1-0000-0000	REVALUO DE BIENES INMUEBLES	0.00
1-2-7-1-0000-0000	ESTUDIOS, FORMULACION Y EVALUACION DE PR	141,479.00	3-2-3-2-0000-0000	REVALUO DE BIENES MUEBLES	0.00
1-2-7-9-0000-0000	OTROS ACTIVOS DIFERIDOS	141,479.00	TOTAL REVALUOS		
TOTAL ACTIVO DIFERIDO		3,676,706.63	3-2-5-0-0000-0000	RECTIFICACIONES DE RESULTADOS DE EJERCIC	71,408.37
TOTAL ACTIVO NO CIRCULANTE		6,846,707.98	3-2-5-1-0000-0000	CAMBIOS EN POLITICAS CONTABLES	71,408.37
TOTAL ACTIVO		9,846,707.98	TOTAL RECTIFICACIONES DE RESULTADOS DE EJERCIC		
			TOTAL HACIENDA PUBLICA/PATRIMONIO GENERADO		1,495,028.39
			TOTAL HACIENDA PUBLICA PATRIMONIO		4,786,760.59
			TOTAL PASIVO, HACIENDA PUBLICA PATRIMONIO		6,846,707.98

CUENTAS DE ORDEN

30 GOBIERNO DEL ESTADO DE VERACRUZ DE IGNACIO DE LA LLAVE
 INSTITUTO VERACRUZANO DE ACCESO A LA INFORMACION
 ESTADO DE SITUACION FINANCIERA AL 31 DE MARZO DE 2013

CUENTA DESCRIPCION ACTIVO PASIVO + HACIENDA PUBLICA SALDO

6-0-0-0-0000-0000	CUENTAS DE CIERRE CONTABLE	0.00	
7-0-0-0-0000-0000	CUENTAS DE ORDEN CONTABLES		
7-1-0-0-0000-0000	VALORES	0.00	
7-4-0-0-0000-0000	JUICIOS		
7-4-1-0-0000-0000	DEMANDAS JUDICIAL EN PROCESO DE RESOLUCI		
7-4-1-1-0000-0000	CONTINGENCIAS POR JUICIOS PENDIENTES DE	0.00	
	TOTAL DEMANDAS JUDICIAL EN PROCESO DE RESOLUCI	0.00	
7-4-2-0-0000-0000	RESOLUCIONES DE DEMANDAS EN PROCESO JUDI		
7-4-2-1-0000-0000	RESOLUCION DE JUICIOS JUDICIALES PENDIEN	0.00	
	TOTAL RESOLUCIONES DE DEMANDAS EN PROCESO JUDI	0.00	
	TOTAL JUICIOS	0.00	
7-6-0-0-0000-0000	BIENES EN CONCESIONADOS O EN COMODATO		
7-6-3-0-0000-0000	BIENES BAJO CONTRATO DE COMODATO		
7-6-3-1-0000-0000	BIENES BAJO CONTRATO DE COMODATO	0.00	
	TOTAL BIENES BAJO CONTRATO DE COMODATO	0.00	
7-6-4-0-0000-0000	CONTRATO DE COMODATO POR BIENES		
7-6-4-1-0000-0000	CONTRATO DE COMODATO POR BIENES	0.00	
	TOTAL CONTRATO DE COMODATO POR BIENES	0.00	
	TOTAL BIENES EN CONCESIONADOS O EN COMODATO	0.00	
	TOTAL CUENTAS DE ORDEN CONTABLES	0.00	
8-0-0-0-0000-0000	CUENTAS DE ORDEN PRESUPUESTARIA		
8-1-0-0-0000-0000	LEY DE INGRESOS		
8-1-1-0-0000-0000	LEY DE INGRESOS ESTIMADA		
8-1-1-2-0000-0000	INGRESOS FEDERALES ESTIMADOS	0.00	
8-1-1-3-0000-0000	INGRESOS DE GESTION ESTIMADOS	0.00	
8-1-1-6-0000-0000	INGRESOS ESTATALES ESTIMADOS	35,000,000.00	
8-1-1-7-0000-0000	OTROS INGRESOS Y BENEFICIOS VARIOS ESTIM	0.00	
	TOTAL LEY DE INGRESOS ESTIMADA	35,000,000.00	
8-1-2-0-0000-0000	LEY DE INGRESOS POR EJECUTAR		
8-1-2-1-0000-0000	INGRESOS ESTATALES POR EJECUTAR	0.00	
8-1-2-2-0000-0000	INGRESOS FEDERALES POR EJECUTAR	0.00	
8-1-2-3-0000-0000	INGRESOS DE GESTION POR EJECUTAR	0.00	
8-1-2-6-0000-0000	INGRESOS ESTATALES POR EJECUTAR	-26,219,866.64	
8-1-2-7-0000-0000	OTROS INGRESOS Y BENEFICIOS VARIOS POR E	3,956.65	
	TOTAL LEY DE INGRESOS POR EJECUTAR	-26,215,909.99	
8-1-3-0-0000-0000	MODIFICACIONESA LA LEY DE INGRESOS ESTI		
8-1-3-2-0000-0000	INGRESOS FEDERALES MODIFICACIONES	0.00	
8-1-3-3-0000-0000	INGRESOS DE GESTION MODIFICACIONES	0.00	
8-1-3-6-0000-0000	INGRESOS ESTATALES MODIFICACIONES	0.00	
8-1-3-7-0000-0000	OTROS INGRESOS Y BENEFICIOS VARIOS MODIF		
	TOTAL MODIFICACIONES A LA LEY DE INGRESOS ESTI	111,266.26	
8-1-4-0-0000-0000	LEY DE INGRESOS DEVENGADA		
8-1-4-2-0000-0000	INGRESOS FEDERALES DEVENGADOS	0.00	
8-1-4-3-0000-0000	INGRESOS DE GESTION DEVENGADOS	0.00	
8-1-4-6-0000-0000	INGRESOS ESTATALES DEVENGADOS	0.00	
8-1-4-7-0000-0000	OTROS INGRESOS Y BENEFICIOS VARIOS DEVEN	0.00	
	TOTAL LEY DE INGRESOS DEVENGADA	0.00	
8-1-5-0-0000-0000	LEY DE INGRESOS RECAUDADA		
8-1-5-2-0000-0000	INGRESOS FEDERALES RECAUDADOS	0.00	
8-1-5-3-0000-0000	INGRESOS DE GESTION RECAUDADOS	0.00	

CUENTA	DESCRIPCION ACTIVO	SALDO	CUENTA	DESCRIPCION PASIVO + HACIENDA PUBLICA	SALDO
8-1-5-6-0000-0000	INGRESOS ESTATALES RECAUDADOS				
8-1-5-7-0000-0000	OTROS INGRESOS Y BENEFICIOS VARIOS RECAU				
	TOTAL LEY DE INGRESOS RECAUDADA				-8,780,133.36
	TOTAL LEY DE INGRESOS				-115,222.91
8-2-0-0-0000-0000	PRESUPUESTO DE EGRESOS				-8,895,356.27
8-2-1-0-0000-0000	PRESUPUESTO DE EGRESOS APROBADO				0.00
8-2-1-1-0000-0000	SERVICIOS PERSONALES				-29,500,000.00
8-2-1-2-0000-0000	MATERIALES Y SUMINISTROS				-600,000.00
8-2-1-3-0000-0000	SERVICIOS GENERALES				-4,700,000.00
8-2-1-4-0000-0000	TRANSFERENCIAS, ASIGNACIONES, SUBSIDIOS				0.00
8-2-1-5-0000-0000	BIENES MUEBLES, INMUEBLES E INTANGIBLES				-200,000.00
	TOTAL PRESUPUESTO DE EGRESOS APROBADO				-35,000,000.00
8-2-2-0-0000-0000	PRESUPUESTO DE EGRESOS POR EJERCER				
8-2-2-1-0000-0000	SERVICIOS PERSONALES				12,529.07
8-2-2-2-0000-0000	MATERIALES Y SUMINISTROS				462,905.43
8-2-2-3-0000-0000	SERVICIOS GENERALES				1,864,729.55
8-2-2-4-0000-0000	TRANSFERENCIAS, ASIGNACIONES, SUBSIDIOS				0.00
8-2-2-5-0000-0000	BIENES MUEBLES, INMUEBLES E INTANGIBLES				195,455.55
	TOTAL PRESUPUESTO DE EGRESOS POR EJERCER				2,535,619.60
8-2-3-0-0000-0000	MODIFICACIONES AL PRESUPUESTO DE EGRESOS				
8-2-3-1-0000-0000	SERVICIOS PERSONALES				-14,488.96
8-2-3-2-0000-0000	MATERIALES Y SUMINISTROS				-3,652.00
8-2-3-3-0000-0000	SERVICIOS GENERALES				-89,143.75
8-2-3-4-0000-0000	TRANSFERENCIAS, ASIGNACIONES, SUBSIDIOS				0.00
8-2-3-5-0000-0000	BIENES MUEBLES, INMUEBLES E INTANGIBLES				-3,981.55
8-2-3-6-0000-0000	INVERSIÓN PÚBLICA				0.00
	TOTAL MODIFICACIONES AL PRESUPUESTO DE EGRESOS				-111,266.26
8-2-4-0-0000-0000	PRESUPUESTO DE EGRESOS COMPROMETIDO				
8-2-4-1-0000-0000	SERVICIOS PERSONALES				22,055,332.07
8-2-4-2-0000-0000	MATERIALES Y SUMINISTROS				-512.00
8-2-4-3-0000-0000	SERVICIOS GENERALES				2,185,536.61
8-2-4-4-0000-0000	TRANSFERENCIAS, ASIGNACIONES, SUBSIDIOS				0.00
8-2-4-5-0000-0000	BIENES MUEBLES, INMUEBLES E INTANGIBLES				0.00
8-2-4-6-0000-0000	INVERSIÓN PÚBLICA				0.00
8-2-4-7-0000-0000	INVERSIONES FINANCIERAS Y OTRAS PROVISIO				0.00
	TOTAL PRESUPUESTO DE EGRESOS COMPROMETIDO				24,240,356.68
8-2-5-0-0000-0000	PRESUPUESTO DE EGRESOS DEVENGADO				
8-2-5-1-0000-0000	SERVICIOS PERSONALES				0.00
8-2-5-2-0000-0000	MATERIALES Y SUMINISTROS				0.00
8-2-5-3-0000-0000	SERVICIOS GENERALES				0.00
8-2-5-4-0000-0000	TRANSFERENCIAS, ASIGNACIONES, SUBSIDIOS				0.00
8-2-5-5-0000-0000	BIENES MUEBLES, INMUEBLES E INTANGIBLES				0.00
8-2-5-6-0000-0000	INVERSIÓN PÚBLICA				0.00
8-2-5-7-0000-0000	INVERSIONES FINANCIERAS Y OTRAS PROVISIO				0.00
	TOTAL PRESUPUESTO DE EGRESOS DEVENGADO				0.00
8-2-6-0-0000-0000	PRESUPUESTO DE EGRESOS EJERCIDO				
8-2-6-1-0000-0000	SERVICIOS PERSONALES				623,170.09
8-2-6-2-0000-0000	MATERIALES Y SUMINISTROS				400.00
8-2-6-3-0000-0000	SERVICIOS GENERALES				337,553.81
8-2-6-4-0000-0000	TRANSFERENCIAS, ASIGNACIONES, SUBSIDIOS				0.00
8-2-6-5-0000-0000	BIENES MUEBLES, INMUEBLES E INTANGIBLES				0.00

30 GOBIERNO DEL ESTADO DE VERACRUZ DE IGNACIO DE LA LLAVE
 INSTITUTO VERACRUZANO DE ACCESO A LA INFORMACION
 ESTADO DE SITUACION FINANCIERA AL 31 DE MARZO DE 2013

PAGINA: 4

CUENTA	DESCRIPCION ACTIVO	SALDO	CUENTA	DESCRIPCION PASIVO + HACIENDA PUBLICA	SALDO
8-2-6-6-0000-0000	INVERSIÓN PÚBLICA				0.00
8-2-6-7-0000-0000	INVERSIONES FINANCIERAS Y OTRAS PROVISIO				0.00
	TOTAL PRESUPUESTO DE EGRESOS EJERCIDO				961,123.90
8-2-7-0-0000-0000	PRESUPUESTO DE EGRESOS PAGADO				
8-2-7-1-0000-0000	SERVICIOS PERSONALES				6,823,457.73
8-2-7-2-0000-0000	MATERIALES Y SUMINISTROS				140,858.57
8-2-7-3-0000-0000	SERVICIOS GENERALES				401,323.78
8-2-7-4-0000-0000	TRANSFERENCIAS, ASIGNACIONES, SUBSIDIOS				0.00
8-2-7-5-0000-0000	BIENES MUEBLES, INMUEBLES E INTANGIBLES				8,526.00
8-2-7-6-0000-0000	INVERSIÓN PÚBLICA				0.00
8-2-7-7-0000-0000	INVERSIONES FINANCIERAS Y OTRAS PROVISIO				0.00
	TOTAL PRESUPUESTO DE EGRESOS PAGADO				7,374,166.08
	TOTAL PRESUPUESTO DE EGRESOS				0.00
	TOTAL CUENTAS DE ORDEN PRESUPUESTARIA				0.00
9-0-0-0-0000-0000	CUENTAS DE CIERRE PRESUPUESTARIO				0.00

"BAJO PROTESTA DE DECIR VERDAD DECLARAMOS QUE LOS ESTADOS FINANCIEROS Y SUS NOTAS, SON RAZONABLEMENTE CORRECTOS Y SON RESPONSABILIDAD DEL EMISOR"

ELABORÓ
 RESPONSABLE DE LA OFICINA DE CONTABILIDAD
 L.C. MARTHA ALICIA POZOS MORALES

VERIFICÓ
 DIRECTOR DE ADMINISTRACION Y FINANZAS
 C.P. EMILIO SALAZAR CARRANZA

AUTORIZÓ
 SECRETARIO EJECUTIVO
 LIC. MIGUEL ANGEL DIAZ PEDROZA



ESTADO DE ACTIVIDADES

INSTITUTO VERACRUZANO DE ACCESO A LA INFORMACIÓN

AL 31 DE MARZO DE 2013

(Cifras en pesos)

	mar-13	mar-12
INGRESOS Y OTROS BENEFICIOS	9,472,523	8,225,550
INGRESOS DE LA GESTION	-	-
PARTICIPACIONES Y APORTACIONES	9,357,300	8,250,000
Participaciones Recaudadas	8,780,133	8,048,746
Participaciones Devengadas No Recaudadas	577,167	201,254
Aportaciones		
Convenios		
TRANSFERENCIAS, ASIGNACIONES, SUBSIDIOS Y OTRAS AYUDAS	-	-
OTROS INGRESOS Y BENEFICIOS	115,223	5,550
Ingresos Financieros	3,957	5,514
Intereses Ganados de Valores, Creditos, Bonos y Otros.	3,957	5,514
Otros Ingresos Financieros	-	-
Otros Ingresos y Beneficios Varios	111,266	36
TOTAL DE INGRESOS	9,472,523	8,255,550
GASTOS Y OTRAS PÉRDIDAS		
Gastos de Funcionamiento	8,326,764	8,131,937
Servicios Personales	7,446,928	6,746,707
Materiales y Suministros	141,259	147,631
Servicios Generales	738,578	1,237,599
TRANSFERENCIAS, ASIGNACIONES, SUBSIDIOS Y OTRAS AYUDAS	-	-
PARTICIPACIONES Y APORTACIONES	-	22,545
Participaciones		
Aportaciones	-	22,545
Convenios		
INTERES, COMISIONES Y OTROS GASTOS DE LA DEUDA PÚBLICA	-	-
OTROS GASTOS Y PÉRDIDAS EXTRAORDINARIAS	-	-
Estimaciones, Depreciaciones, Deterioros, Obsolescencias, Amortizaciones y Provisiones		
Disminución de Inventarios		
Aumento por Insuficiencia de Estimaciones por Pérdida, Deterioro u Obsolescencia y Provisiones		
Otros Gastos		
TOTAL DE GASTOS Y OTRAS PERDIDAS	8,326,764	8,154,482
AHORRO/DESAHORRO NETO DEL EJERCICIO	1,145,759	101,067

ELABORÓ

L.C. MARTHA ALICIA POZOS MORALES
RESPONSABLE DE OFICINA DE CONTABILIDAD

VERIFICÓ

C.P. EMILIO SALAZAR CARRANZA
DIRECTOR DE ADMINISTRACIÓN Y FINANZAS

AUTORIZÓ

LIC. MIGUEL ÁNGEL DÍAZ PEDROZA
SECRETARIO EJECUTIVO

"Bajo protesta de decir verdad, declaramos que los Estados Financieros y sus notas, son razonablemente correctos y son responsabilidad del emisor"

CUENTA	DESCRIPCION	MOVIMIENTO MENSUAL	ACUMULADO
4-0-0-0-0000-0000	INGRESOS Y OTROS BENEFICIOS		
4-1-0-0-0000-0000	INGRESOS DE GESTION		
4-1-6-0-0000-0000	APROVECHAMIENTOS DE TIPO CORRIENTE	0.00	0.00
4-1-6-9-0000-0000	APROVECHAMIENTOS DE TIPO CORRIENTE	0.00	0.00
	TOTAL APROVECHAMIENTOS DE TIPO CORRIENTE	0.00	0.00
4-1-7-0-0000-0000	INGRESOS POR VENTA DE BIENES Y SERVICIOS	0.00	0.00
4-1-7-3-0000-0000	INGRESOS POR VENTA DE BIENES Y SERVICIOS	0.00	0.00
	TOTAL INGRESOS POR VENTA DE BIENES Y SERVICIOS	0.00	0.00
	TOTAL INGRESOS DE GESTION	0.00	0.00
4-2-0-0-0000-0000	PARTICIPACIONES, APORTACIONES, TRANSFERE	3,020,900.01	9,357,300.03
4-2-2-0-0000-0000	TRANSFERENCIAS, ASIGNACIONES, SUBSIDIOS	3,020,900.01	9,357,300.03
	TOTAL TRANSFERENCIAS, ASIGNACIONES, SUBSIDIOS	3,020,900.01	9,357,300.03
	TOTAL PARTICIPACIONES, APORTACIONES, TRANSFERE		
4-3-0-0-0000-0000	OTROS INGRESOS Y BENEFICIOS	2,330.62	3,956.65
4-3-1-0-0000-0000	INGRESOS FINANCIEROS	2,330.62	3,956.65
	INTERESES GANADOS DE VALORES, CREDITOS,		
4-3-1-1-0000-0000	INTERESES GANADOS DE VALORES, CREDITOS,		
	TOTAL INGRESOS FINANCIEROS	2,330.62	3,956.65
4-3-9-0-0000-0000	OTROS INGRESOS Y BENEFICIOS VARIOS	0.00	111,266.26
4-3-9-9-0000-0000	OTROS INGRESOS Y BENEFICIOS VARIOS	0.00	111,266.26
	TOTAL OTROS INGRESOS Y BENEFICIOS VARIOS	0.00	111,266.26
	TOTAL OTROS INGRESOS Y BENEFICIOS	2,330.62	115,222.91
	TOTAL INGRESOS Y OTROS BENEFICIOS	3,023,230.63	9,472,522.94
5-0-0-0-0000-0000	GASTOS Y OTRAS PERDIDAS		
5-1-0-0-0000-0000	GASTO DE FUNCIONAMIENTO		
5-1-1-0-0000-0000	SERVICIOS PERSONALES		
5-1-1-1-0000-0000	REMUNERACIONES AL PERSONAL DE CARÁCTER P	-1,228,148.22	-3,887,123.20
5-1-1-2-0000-0000	REMUNERACIONES AL PERSONAL DE CARÁCTER T	-14,677.48	-43,946.71
5-1-1-3-0000-0000	REMUNERACIONES ADICIONALES Y ESPECIALES	-660,022.02	-2,146,882.40
5-1-1-4-0000-0000	SEGURIDAD SOCIAL	-100,626.86	-293,523.10
5-1-1-5-0000-0000	OTRAS PRESTACIONES SOCIALES Y ECONÓMICAS	-391,379.14	-1,173,964.47
5-1-1-6-0000-0000	PAGO DE ESTIMULOS A SERVIDORES PÚBLICOS	-33,403.98	-101,187.94
	TOTAL SERVICIOS PERSONALES	-2,428,257.70	-7,446,627.82
5-1-2-0-0000-0000	MATERIALES Y SUMINISTROS		
5-1-2-1-0000-0000	MATERIALES DE ADMINISTRACIÓN, EMISIÓN DE	-36,437.25	-54,634.42
5-1-2-2-0000-0000	ALIMENTOS Y UTENSILIOS	-3,471.10	-10,456.12
5-1-2-3-0000-0000	MATERIAS PRIMAS Y MATERIALES DE PRODUCCI	0.00	0.00
5-1-2-4-0000-0000	MATERIALES Y ARTÍCULOS DE CONSTRUCCIÓN Y	0.00	-5,840.77
5-1-2-5-0000-0000	PRODUCTOS QUÍMICOS, FARMACÉUTICOS Y DE L	0.00	0.00
5-1-2-6-0000-0000	COMBUSTIBLES, LUBRICANTES Y ADITIVOS	-25,815.84	-68,152.63
5-1-2-7-0000-0000	VESTUARIO, BLANCOS, PRENDAS DE PROTECCIÓN	0.00	0.00
5-1-2-8-0000-0000	MATERIALES Y SUMINISTROS PARA SEGURIDAD	0.00	0.00
5-1-2-9-0000-0000	HERRAMIENTAS, REFACCIONES Y ACCESORIOS M	-165.43	-2,174.63
	TOTAL MATERIALES Y SUMINISTROS	-65,889.62	-141,258.57
5-1-3-0-0000-0000	SERVICIOS GENERALES		
5-1-3-1-0000-0000	SERVICIOS BÁSICOS	-36,819.76	-122,110.03
5-1-3-2-0000-0000	SERVICIOS DE ARRENDAMIENTO	-140,360.00	-280,720.00
5-1-3-3-0000-0000	SERVICIOS PROFESIONALES, CIENTÍFICOS, TÉ	-16,900.80	-35,612.40
5-1-3-4-0000-0000	SERVICIOS FINANCIEROS, BANCARIOS Y COMER	-298.56	-3,600.24
5-1-3-5-0000-0000	SERVICIOS DE INSTALACIÓN, REPARACIÓN, MA	-20,241.79	-43,473.08
5-1-3-6-0000-0000	SERVICIOS DE COMUNICACIÓN SOCIAL Y PUBLI	-11,134.52	-59,389.44
5-1-3-7-0000-0000	SERVICIOS DE TRASLADOS Y VIÁTICOS	-13,128.20	-30,337.80
5-1-3-8-0000-0000	SERVICIOS OFICIALES	0.00	-12,116.73
5-1-3-9-0000-0000	OTROS SERVICIOS GENERALES	-51,658.17	-151,517.87
	TOTAL SERVICIOS GENERALES	-290,541.80	-738,877.59
	TOTAL GASTO DE FUNCIONAMIENTO	-2,784,689.12	-8,326,763.98
52-0-0-0000-0000	TRANSFERENCIAS, ASIGNACIONES, SUBSIDIOS		

ESTADO DE ACTIVIDADES DEL 1 DE ENERO AL 31 DE MARZO DEL 2013

CUENTA	DESCRIPCION	MOVIMIENTO MENSUAL	ACUMULADO
5-2-1-0-0000-0000	TRANSFERENCIAS INTERNAS Y ASIGNACIONES A		
5-2-1-1-0000-0000	ASIGNACIONES AL SECTOR PUBLICO	0.00	0.00
5-2-1-2-0000-0000	TRANSFERENCIAS INTERNAS AL SECTOR PUBLICO	0.00	0.00
TOTAL TRANSFERENCIAS INTERNAS Y ASIGNACIONES A		0.00	0.00
5-2-2-0-0000-0000	TRANSFERENCIAS AL RESTO DEL SECTOR PUBLICO		
5-2-2-1-0000-0000	TRANSFERENCIAS A ENTIDADES PARAESTATALES	0.00	0.00
5-2-2-2-0000-0000	TRANSFERENCIAS A ENTIDADES FEDERATIVAS	0.00	0.00
5-2-2-3-0000-0000	TRANSFERENCIAS A MUNICIPIOS	0.00	0.00
TOTAL TRANSFERENCIAS AL RESTO DEL SECTOR PUBLICO		0.00	0.00
5-2-3-0-0000-0000	SUBSIDIO Y SUBVERSIONES		
5-2-3-1-0000-0000	SUBSIDIOS	0.00	0.00
5-2-3-2-0000-0000	SUBVERSIONES	0.00	0.00
TOTAL SUBSIDIO Y SUBVERSIONES		0.00	0.00
5-2-4-0-0000-0000	AYUDAS SOCIALES		
5-2-4-1-0000-0000	AYUDAS SOCIALES A PERSONAS	0.00	0.00
5-2-4-2-0000-0000	BECAS	0.00	0.00
5-2-4-3-0000-0000	AYUDAS SOCIALES A INSTITUCIONES	0.00	0.00
5-2-4-4-0000-0000	AYUDAS SOCIALES POR DESASTRES NATURALES	0.00	0.00
TOTAL AYUDAS SOCIALES		0.00	0.00
5-2-6-0-0000-0000	TRANSFERENCIAS A FIDEICOMISOS MANDATOS Y		
5-2-6-1-0000-0000	TRANSFERENCIAS A FIDEICOMISOS, MANDATOS	0.00	0.00
5-2-6-2-0000-0000	TRANSFERENCIAS A FIDEICOMISOS, MANDATOS	0.00	0.00
TOTAL TRANSFERENCIAS A FIDEICOMISOS MANDATOS Y		0.00	0.00
5-2-7-0-0000-0000	TRANSFERENCIAS AL EXTERIOR		
5-2-7-1-0000-0000	TRANSFERENCIAS AL EXTERIOR A GOBIERNOS E	0.00	0.00
5-2-7-2-0000-0000	TRANSFERENCIAS AL SECTOR PRIVADO EXTERNO	0.00	0.00
TOTAL TRANSFERENCIAS AL EXTERIOR		0.00	0.00
TOTAL TRANSFERENCIAS, ASIGNACIONES, SUBSIDIOS		0.00	0.00
5-3-0-0-0000-0000	PARTICIPACIONES Y APORTACIONES		
5-3-1-0-0000-0000	PARTICIPACIONES	0.00	0.00
5-3-1-2-0000-0000	PARTICIPACIONES DE LAS ENTIDADES FEDERAT	0.00	0.00
TOTAL PARTICIPACIONES		0.00	0.00
5-3-2-0-0000-0000	APORTACIONES		
5-3-2-1-0000-0000	APORTACIONES DE LA FEDERACION A ENTIDADE	0.00	0.00
5-3-2-2-0000-0000	APORTACIONES DE LAS ENTIDADES FEDERATIVA	0.00	0.00
TOTAL APORTACIONES		0.00	0.00
5-3-3-0-0000-0000	CONVENIOS		
5-3-3-1-0000-0000	CONVENIOS DE REASIGNACION	0.00	0.00
5-3-3-2-0000-0000	CONVENIOS DE DESCENTRALIZACIÓN Y OTROS	0.00	0.00
TOTAL CONVENIOS		0.00	0.00
TOTAL PARTICIPACIONES Y APORTACIONES		0.00	0.00
5-4-0-0-0000-0000	INTERESES, COMISIONES Y OTROS GASTOS DE		
5-4-1-0-0000-0000	INTERESES DE LA DEUDA PUBLICA	0.00	0.00
5-4-2-0-0000-0000	COMISIONES DE LA DEUDA PUBLICA	0.00	0.00
5-4-3-0-0000-0000	GASTOS DE LA DEUDA PUBLICA	0.00	0.00
TOTAL INTERESES, COMISIONES Y OTROS GASTOS DE		0.00	0.00
5-5-0-0-0000-0000	OTROS GASTOS Y PERDIDAS EXTRAORDINARIAS		
5-5-2-0-0000-0000	PROVISIONES	0.00	0.00
5-5-2-1-0000-0000	PROVISIONES DE PASIVOS A COIRTO PLAZO	0.00	0.00
TOTAL PROVISIONES		0.00	0.00
5-5-9-0-0000-0000	OTROS GASTOS		
5-5-9-9-0000-0000	OTROS GASTOS VARIOS	0.00	0.00
TOTAL OTROS GASTOS		0.00	0.00
TOTAL OTROS GASTOS Y PERDIDAS EXTRAORDINARIAS		0.00	0.00
TOTAL GASTOS Y OTRAS PERDIDAS		-2,784,689.12	-8,326,763.98
RESULTADO DEL EJERCICIO:		238,541.51	1,145,758.96

CUENTA

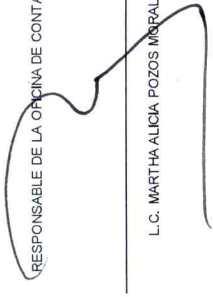
DESCRIPCION

MOVIMIENTO MENSUAL

ACUMULADO


"BAJO PROTESTA DE DECIR VERDAD DECLARAMOS QUE LOS ESTADOS FINANCIEROS Y SUS NOTAS, SON RAZONABLEMENTE CORRECTOS Y SON RESPONSABILIDAD DEL EMISOR"

RESPONSABLE DE LA OFICINA DE CONTABILIDAD




L.C. MARTHA ALICIA POZOS MORALES

DIRECTOR DE ADMINISTRACION Y FINANZAS



C.P. EMILIO SALAZAR CARRANZA

SECRETARIO EJECUTIVO



LIC. MIGUEL ANGEL DIAZ PEDROZA



ESTADO DE FLUJOS DE EFECTIVO

ESTADO DE FLUJO DE EFECTIVO DEL 1 DE ENERO AL 31 DE MARZO DE 2013

DESCRIPCION	EJERCICIO ACTUAL		EJERCICIO ANTERIOR	
	PARCIAL	TOTAL	PARCIAL	TOTAL
Flujo de Efectivo de las Actividades de Gestión				
Origen				
Impuestos	0.00			
Contribuciones de mejoras	0.00			
Derechos	0.00			
Productos de tipo corriente	0.00			
Aprovechamientos de tipo corriente	0.00			
Ingresos por venta de bienes y servicios producidos en establecimientos de Gobierno	0.00			
Otras contribuciones causadas en ejercicios anteriores	0.00	0.00		
Participaciones y Aportaciones				
Participaciones	0.00			
Aportaciones	0.00			
Convenios	0.00	0.00		
Transferencias, Asignaciones y Subsidios y Otras Ayudas				
Transferencias Internas y Asignaciones al Sector Público	9,357,300.03			
Transferencias al Resto del Sector Público	0.00			
Subsidios y Subvenciones	0.00			
Ayudas Sociales	0.00			
Pensiones y Jubilaciones	0.00	9,357,300.03		
Otros Ingresos y Beneficios	115,222.91	115,222.91		
Aplicación				
Servicios Personales	7,446,627.82			
Materiales y Suministros	141,258.57			
Servicios Generales	738,877.59			
Transferencias, Asignaciones, Subsidio y Otras Ayudas	0.00			
Transferencias Internas y Asignaciones al Sector Público	0.00			
Transferencias al Resto del Sector Público	0.00			
Subsidios y Subvenciones	0.00			
Ayudas Sociales	0.00			
Pensiones y Jubilaciones	0.00			
Transferencias a Fideicomisos, Mandatos y Contratos Análogos	0.00			
Transferencias a la Seguridad Social	0.00			
Donativos	0.00			
Transferencias al Exterior	0.00	8,326,763.98		
Participaciones y Aportaciones				
Participaciones	0.00			
Aportaciones	0.00			
Convenios	0.00	0.00		
Otros Gastos y Perdidas Extraordinarias	0.00	0.00		
Flujos Netos de Efectivo por Actividades de Operación		1,145,758.96		
Flujo de Efectivo de las Actividades de Inversión				
Origen				
Contribuciones de Capital	0.00			
Venta de Activos Físicos	0.00			
Otros	0.00	0.00		
Aplicación				
Bienes Inmuebles y Muebles	8,526.00			
Construcciones en Proceso (Obra Pública)	0.00			
Otros	111,266.26	119,792.26		
Flujos Netos de Efectivo por Actividades de Inversión		-119,792.26		
Flujo de Efectivo de las Actividades de Financiamiento				
Origen				
Endeudamiento Neto	0.00			
Interno	0.00			
Externo	0.00			
Incremento de Otros Pasivos	270,696.08			
Disminución de Activos Financieros	0.00	270,696.08		
Aplicación				
Incremento de Activos Financieros	277,166.54			
Servicios de la Deuda	0.00			
Interno	0.00			
Externo	0.00			
Disminución de Otros Pasivos	0.00	277,166.54		
Flujos Netos de Efectivo por Actividades de Financiamiento		-6,470.46		
Incremento/Disminución Neta en el Efectivo y Equivalentes al Efectivo Efectivo y Equivalentes al Efectivo al Inicio del Ejercicio	1,460,259.37	1,019,496.24		
Efectivo y Equivalentes al Efectivo al Final del Ejercicio	2,479,755.61	1,019,496.24		

"BAJO PROTESTA DE DECIR VERDAD DECLARAMOS QUE LOS ESTADOS FINANCIEROS Y SUS NOTAS, SON RAZONABLEMENTE CORRECTOS Y SON RESPONSABILIDAD DEL EMISOR"

ELABORÓ
RESPONSABLE DE LA OFICINA DE CONTABILIDAD

L.C. MARTHA ALICIA POZOS MORALES

VERIFICÓ
DIRECTOR DE ADMINISTRACION Y FINANZAS

C.P. EMILIO SALAZAR CARRANZA

AUTORIZÓ
SECRETARIO EJECUTIVO

LIC. MIGUEL ÁNGEL DÍAZ PEDROZA



GOBIERNO DEL ESTADO DE VERACRUZ DE IGNACIO DE LA LLAVE
 INSTITUTO VERACRUZANO DE ACCESO A LA INFORMACION
 ESTADO DE VARIACIONES EN LA HACIENDA PÚBLICA/PATRIMONIO
 DEL 01 DE ENERO AL 31 DE MARZO DE 2013

Fecha:

26/ABRIL/2013

CONCEPTO	HACIENDA PÚBLICA PATRIMONIO CONTRIBUIDO	HACIENDA PÚBLICA PATRIMONIO GENERADO DE EJERCICIOS ANTERIORES	HACIENDA PÚBLICA PATRIMONIO GENERADO DEL EJERCICIO	AJUSTES POR CAMBIOS DE VALOR	TOTAL
Hacienda Pública/Patrimonio Neto al Final del Ejercicio 2011					
Rectificaciones de Resultados de Ejercicios Anteriores					
Cambios en Políticas Contables y Cambios por Errores Contables					
Patrimonio Neto Inicial Ajustado del Ejercicio					
Actualizaciones y Donaciones de Capital					
Actualizaciones de la Hacienda Pública/Patrimonio					
Variaciones de la Hacienda Pública/Patrimonio Neto del Ejercicio					
Ganancia/Pérdida por Revalúos					
Reservas					
Resultados del Ejercicio: Ahorro/Desahorro					
Otras Variaciones de la Hacienda Pública/Patrimonio Neto					
Hacienda Pública/Patrimonio Neto al Final del Ejercicio 2012	3,291,732.19	759,845.47	-370,718.15	0.00	3,680,859.51
Cambios en la Hacienda Pública/Patrimonio 2013					
Actualizaciones y Donaciones de Capital	0.00				0.00
Actualizaciones de la Hacienda Pública/Patrimonio		-370,718.15	370,718.15	0.00	0.00
Variaciones de la Hacienda Pública/Patrimonio Neto del Ejercicio					
Ganancia/Pérdida por Revalúos					0.00
Reservas					0.00
Resultados del Ejercicio: Ahorro/Desahorro		0.00	1,145,758.96		1,145,758.96
Otras Variaciones de la Hacienda Pública/Patrimonio Neto		-39,857.89			-39,857.89
Saldo Neto en la Hacienda Pública /Patrimonio 2013	3,291,732.19	349,269.43	1,145,758.96	0.00	4,786,760.58

"BAJO PROTESTA DE DECIR VERDAD DECLARAMOS QUE LOS ESTADOS FINANCIEROS Y SUS NOTAS, SON RAZONABLEMENTE CORRECTOS Y SON RESPONSABILIDAD DEL EMISOR"

EMISOR
 RESPONSABLE DE LA OFICINA DE CONTABILIDAD
 L.C. MARTHA ALICIA POZOS MORALES

VERIFICÓ
 DIRECTOR DE ADMINISTRACION Y FINANZAS
 C.P. EMILIO SALAZAR CARRANZA

AUTORIZÓ
 SECRETARIO EJECUTIVO
 LIC. MIGUEL ANGEL DIAZ PEDROZA

GOBIERNO DEL ESTADO DE VERACRUZ DE IGNACIO DE LA LLAVE
 INSTITUTO VERACRUZANO DE ACCESO A LA INFORMACION
 ESTADO ANALITICO DEL ACTIVO DEL 01 ENERO AL 31 DE MARZO DE 2013

CUENTA	DESCRIPCION	SALDO INICIAL AL 01-ENE	MOVIMIENTOS		SALDO FINAL AL 31/MAR	FLUJO DEL PERIODO
			DEBE	HABER		
1-0-0-0-0000-0000	ACTIVO					
1-1-0-0-0000-0000	ACTIVO CIRCULANTE					
1-1-1-0-0000-0000	EFFECTIVO Y EQUIVALENTES					
1-1-1-3-0000-0000	BANCOS DEPENDENCIAS Y OTROS	1,460,259.37	42,687,112.98	43,459,898.41	687,473.94	-772,785.43
1-1-1-4-0000-0000	INVERSION TEMPORALES	0.00	1,257,855.00	1,257,855.00	0.00	0.00
1-1-1-4-0001-0000	INVERSION EN MESA DE DINERO	0.00	33,531,875.21	31,739,593.54	1,792,281.67	1,792,281.67
TOTAL EFFECTIVO Y EQUIVALENTES		1,460,259.37	77,476,643.19	76,457,146.95	2,479,755.61	1,019,496.24
1-1-2-0-0000-0000	DERECHOS A RECIBIR EFFECTIVO O EQUIVALENT					
1-1-2-2-0000-0000	CUENTAS POR COBRAR A CORTO PLAZO	451,253.83	10,676,633.37	10,550,720.43	577,166.77	125,912.94
1-1-2-3-0000-0000	DEUDORES DIVERSOS POR COBRAR A CORTO PLA	0.00	52,281.13	44,335.53	7,945.60	7,945.60
1-1-2-4-0000-0000	INGRESOS POR RECUPERAR A CORTO PLAZO	0.00	115,222.91	115,222.91	0.00	0.00
1-1-2-5-0000-0000	DEUDORES POR ANTICIPOS DE LA TESORERIA A	0.00	36,956.44	26,956.44	10,000.00	10,000.00
TOTAL DERECHOS A RECIBIR EFFECTIVO O EQUIVALENT		451,253.83	10,881,093.85	10,737,235.31	595,112.37	143,858.54
1-1-3-0-0000-0000	DERECHOS A RECIBIR BIENES O SERVICIOS					
1-1-3-1-0000-0000	ANTICIPO A PROVEEDORES POR ADQUISICION D	11,417.00	36,275.12	23,967.12	23,725.00	12,308.00
1-1-3-2-0000-0000	ANTICIPO A PROVEEDORES POR ADQUISICION D	0.00	0.00	0.00	0.00	0.00
1-1-3-3-0000-0000	ANTICIPO A PROVEEDORES POR ADQUISICION D	0.00	0.00	0.00	0.00	0.00
TOTAL DERECHOS A RECIBIR BIENES O SERVICIOS		11,417.00	36,275.12	23,967.12	23,725.00	12,308.00
1-1-5-0-0000-0000	ALMACENES					
1-1-5-1-0000-0000	ALMACEN DE MATERIALES Y SUMINISTROS DE C	0.00	125,322.80	53,914.43	71,408.37	71,408.37
TOTAL ALMACENES		0.00	125,322.80	53,914.43	71,408.37	71,408.37
TOTAL ACTIVO CIRCULANTE		1,922,930.20	88,519,334.96	87,272,263.81	3,170,001.35	1,247,071.15
1-2-0-0-0000-0000	ACTIVO NO CIRCULANTE					
1-2-3-0-0000-0000	BIENES INMUEBLES, INFRAESTRUCTURA Y CONS					
1-2-3-1-0000-0000	TERRENOS	0.00	0.00	0.00	0.00	0.00
TOTAL BIENES INMUEBLES, INFRAESTRUCTURA Y CONS		0.00	0.00	0.00	0.00	0.00
1-2-4-0-0000-0000	BIENES MUEBLES					
1-2-4-1-0000-0000	MOBILIARIO Y EQUIPO DE ADMINISTRACION	2,597,896.59	8,526.00	0.00	2,606,422.59	8,526.00
1-2-4-2-0000-0000	MOBILIARIO Y EQUIPO EDUCACIONAL RECREATI	101,883.35	0.00	0.00	101,883.35	0.00
1-2-4-3-0000-0000	EQUIPO E INSTRUMENTAL MEDICO Y DE LABORA	0.00	0.00	0.00	0.00	0.00
1-2-4-4-0000-0000	EQUIPO DE TRANSPORTE	120,524.00	0.00	0.00	120,524.00	0.00
1-2-4-5-0000-0000	MAGUINARIA, OTROS EQUIPOS Y HERRAMIENTAS	701,397.69	0.00	0.00	701,397.69	0.00
1-2-4-7-0000-0000	COLECCIONES, OBRAS DE ARTE Y OBJETOS VAL	0.00	0.00	0.00	0.00	0.00
TOTAL BIENES MUEBLES		3,521,701.63	8,526.00	0.00	3,530,227.63	8,526.00
1-2-5-0-0000-0000	ACTIVOS INTANGIBLES					
1-2-5-1-0000-0000	SOFTWARE	5,000.00	0.00	0.00	5,000.00	0.00
1-2-5-4-0000-0000	LICENCIAS	0.00	0.00	0.00	0.00	0.00
TOTAL ACTIVOS INTANGIBLES		5,000.00	0.00	0.00	5,000.00	0.00
1-2-6-0-0000-0000	DEPRECIACION, DETERIORO Y AMORTIZACION A					
1-2-6-1-0000-0000	DEPRECIACION ACUMULADA DE BIENES INMUEBL	0.00	0.00	0.00	0.00	0.00
1-2-6-3-0000-0000	DEPRECIACION ACUMULADA DE BIENES MUEBLES	0.00	0.00	0.00	0.00	0.00
1-2-6-5-0000-0000	AMORTIZACION ACUMULADA DE ACTIVOS INTANG	0.00	0.00	0.00	0.00	0.00
TOTAL DEPRECIACION, DETERIORO Y AMORTIZACION A		0.00	0.00	0.00	0.00	0.00
1-2-7-0-0000-0000	ACTIVO DIFERIDO					
1-2-7-1-0000-0000	ESTUDIOS, FORMULACION Y EVALUACION DE PR	0.00	0.00	0.00	0.00	0.00
1-2-7-9-0000-0000	OTROS ACTIVOS DIFERIDOS	20,479.00	121,000.00	0.00	141,479.00	121,000.00
TOTAL ACTIVO DIFERIDO		20,479.00	121,000.00	0.00	141,479.00	121,000.00
TOTAL ACTIVO NO CIRCULANTE		3,547,180.63	129,526.00	0.00	3,676,706.63	129,526.00
TOTAL ACTIVO		5,470,110.83	88,648,860.96	87,272,263.81	6,846,707.98	1,376,597.15

"BAJO PROTESTA DE DECIR VERDAD DECLARAMOS QUE LOS ESTADOS FINANCIEROS Y SUS NOTAS, SON RAZONABLEMENTE CORRECTOS Y SON RESPONSABILIDAD DEL EMISOR"

GOBIERNO DEL ESTADO DE VERACRUZ DE IGNACIO DE LA LLAVE
INSTITUTO VERACRUZANO DE ACCESO A LA INFORMACION
ESTADO ANALITICO DEL ACTIVO DEL 01 ENERO AL 31 DE MARZO DE 2013



CUENTA

DESCRIPCION

SALDO INICIAL
AL 01-ENE

MOVIMIENTOS
DEBE

HABER

SALDO FINAL
AL 31/MAR

FLUJO DEL
PERIODO

ELABORÓ

RESPONSABLE DE LA OFICINA DE CONTABILIDAD

L.C. MARTHA ALICIA POZOS MORALES

VERIFICÓ

DIRECTOR DE ADMINISTRACION Y FINANZAS

C.P. EMILIO SALAZAR CARRANZA

AUTORIZÓ

SECRETARIO EJECUTIVO

LIC. MIGUEL ANGEL DIAZ PEDROZA

INSTITUTO VERAGUZANO DE ACCESO A LA INFORMACION
 REPORTE ANALITICO DE DEUDA PUBLICA AL 31 DE MARZO DE 2013

DENOMINACIÓN DE LAS DEUDAS	MONEDA DE CONTRATACIÓN	INSTITUCIÓN O PAIS ACREEDOR	Saldos al 31/DICI/ 2012	MOVIMIENTOS			Depuración o Conciliación	Variación del endeudamiento del periodo	Saldos al 31 de Mar de 2013
				Operaciones de Endeudamiento del Periodo	Empleamiento Neto del Periodo	Endeudamiento Neto del Periodo			
				Amortización Bruta	Colocación Bruta	Empleamiento Neto del Periodo			
DEUDA PÚBLICA									
CORTO PLAZO:									
DEUDA PÚBLICA INTERIOR									
Instituciones de Crédito:									
Títulos y Valores:									
Arrendamientos Financieros:									
DEUDA PÚBLICA EXTERIOR									
Organismos Financieros Internacionales:									
Deuda Bilateral:									
Títulos y Valores:									
Arrendamientos Financieros:									
SUBTOTAL A CORTO PLAZO:									
LARGO PLAZO:									
DEUDA PÚBLICA INTERIOR									
Instituciones de Crédito:									
Títulos y Valores:									
Arrendamientos Financieros:									
DEUDA PÚBLICA EXTERIOR									
Organismos Financieros Internacionales:									
Deuda Bilateral:									
Títulos y Valores:									
Arrendamientos Financieros:									
SUBTOTAL A CORTO PLAZO:			1,789,251.32	15,825,446.66	16,096,142.74	270,696.08	0.00	270,696.08	2,059,947.40
OTROS PASIVOS			1,789,251.32	15,825,446.66	16,096,142.74	270,696.08	0.00	270,696.08	2,059,947.40
TOTAL DEUDA Y OTROS PASIVOS									

"BAJO PROTESTA DE DECIR VERDAD DECLARAMOS QUE LOS ESTADOS FINANCIEROS Y SUS NOTAS, SON RAZONABLEMENTE CORRECTOS Y SON RESPONSABILIDAD DEL EMISOR"

ELABORÓ
 RESPONSABLE DE LA OFICINA DE CONTABILIDAD

L.C. MARTHA ALICIA POZOS MORALES

VERIFICÓ
 DIRECTOR DE ADMINISTRACIÓN Y FINANZAS

C.P. EMILIO SALAZAR GARRANZA

AUTORIZÓ
 SECRETARIO EJECUTIVO

LIC. MIGUEL ANGEL DIAZ REDROZA

ESTADO ANALÍTICO DE INGRESOS PRESUPUESTALES

ESTADO ANALÍTICO DE INGRESOS PRESUPUESTALES AL 31 DE MARZO DE 2013

Fuente del Ingreso	Ley de Ingresos Estimada	Modificado	Devengado	Recaudado	Avance de Recaudación Recaudación/Estimación
I. IMPUESTOS					
II. CONTRIBUCIONES DE MEJORAS					
III. DERECHOS					
IV. CONTRIBUCIONES NO COMPRENDIDAS EN LAS FRACCIONES ANTERIORES CAUSADAS DE EJERCICIOS FISCALES ANTERIORES					
V. PRODUCTOS					
VI. APROVECHAMIENTOS					
VII. INGRESOS POR VENTA DE BIENES Y SERVICIOS	0.00	111,266.26	0.00	115,222.91	103.56
VIII. PARTICIPACIONES Y APORTACIONES					
IX. TRANSFERENCIAS, SUBSIDIOS Y OTRAS AYUDAS	35,000,000.00	0.00	0.00	8,780,133.36	25.09
X. INGRESOS DERIVADOS DE FINANCIAMIENTO					
ESTADO ANALÍTICO DE INGRESOS POR FUENTE DE CONTRIBUCIÓN	35,000,000.00	111,266.26	0.00	8,895,356.27	25.33

ESTIMADO ANUAL

AVANCE DE RECAUDACIÓN

RECAUDADO

DEVENGADO

MODIFICADO

ESTIMADO ANUAL

RECAUDADO

AVANCE DE RECAUDACIÓN

RECAUDACIÓN/ESTIMACIÓN

TRIBUTARIOS

Impuestos sobre los ingresos

Impuestos sobre el patrimonio

Impuesto sobre la producción, el consumo y las transacciones

Impuestos al Comercio Exterior

Impuestos sobre Nóminas y Asimilables

Impuestos Ecológicos

Accesorios

Otros Impuestos

SUBTOTAL TRIBUTARIOS

NO TRIBUTARIOS

I. DERECHOS

II. PRODUCTOS

III. APROVECHAMIENTOS

IV. CONTRIBUCIONES DE MEJORAS

V. INGRESOS POR VENTA DE BIENES Y SERVICIOS

VI. TRANSFERENCIAS, SUBSIDIOS Y OTRAS AYUDAS

SUBTOTAL NO TRIBUTARIOS

TOTALES

	0.00	111,266.26	0.00	115,222.91	103.56
	35,000,000.00	0.00	0.00	8,780,133.36	25.09
	35,000,000.00	111,266.26	0.00	8,895,356.27	25.33
	35,000,000.00	111,266.26	0.00	8,895,356.27	25.33

* BAJO PROTESTA DE DECIR VERDAD DECLARAMOS QUE LOS ESTADOS FINANCIEROS Y SUS NOTAS, SON RAZONABLEMENTE CORRECTOS Y SON RESPONSABILIDAD DEL EMISOR*

ELABORÓ
RESPONSABLE DE LA OFICINA DE CONTABILIDAD

L.C. MARTHA LUCIA POZOS MORALES

VERIFICÓ
DIRECTOR DE ADMINISTRACION Y FINANZAS

C.P. EMILIO SALAZAR CARRANZA

AUTORIZÓ
SECRETARIO EJECUTIVO

L.C. MIGUEL ANGEL DIAZ PEDROZA



INSTITUTO VERACRUZANO DE ACCESO A LA INFORMACION
INFORMES SOBRE PASIVOS CONTINGENTES
DEL 1 DE ENERO AL 31 DE MARZO DE 2013

Nombre	Concepto
IMSS	
Laboral	
Civiles	
Caso 1	
Penales	
GARANTÍAS	
AVALES	
PENSIONES Y JUBILACIONES	
<p>"Al 31 de Marzo de 2013, no existen pasivos contingentes".</p>	
<p>ELABORÓ L.C. MARTHA ALICIA POZOS MORALES RESPONSABLE DE OICIMA-DE CONTABILIDAD</p>	<p>VERIFICÓ C.P.A. EMILIO SALAZAR CARRANZA DIRECTOR DE ADMINISTRACIÓN Y FINANZAS</p>
	<p>AUTORIZÓ LIC. MIGUEL ANGEL DIAZ PEDROZA SECRETARIO EJECUTIVO</p>

"Bajo protesta de decir verdad, declaramos que los Estados Financieros y sus notas, son razonablemente correctos y son responsabilidad del emisor".



DIRECCION DE ADMINISTRACION Y FINANZAS

ESTADO DEL EJERCICIO DEL PRESUPUESTO DE EGRESOS POR ORGANIZACION CONCENTRADO DEL 1 DE ENERO AL 31 DE MARZO DE 2013

CLASIFICACION ADMINISTRATIVA: 21114

DE LA ORGANIZACION: 401A03001 A LA ORGANIZACION 401A03013

PARTIDA	DESCRIPCION	PRESUPUESTO ORIGINAL	TRANSFERENCIAS OPERADAS	PRESUPUESTO ACTUALIZADO	PRESUPUESTO COMPROMETIDO	PRESUPUESTO DEVENGADO	PRESUPUESTO EJERCIDO	PRESUPUESTO PAGADO	DISPONIBILIDAD A N U A L	CTA. POR PAGAR (DEUDA)
900000	SERVICIOS PERSONALES	29,500,000.00	14,488.96	29,514,488.96	22,067,861.14	7,446,627.82	7,446,627.82	7,446,627.82	0.00	0.00
11000000	REMUNERACIONES AL PERSONAL	14,600,786.68	14,488.96	14,615,275.64	10,928,152.44	3,687,123.20	3,687,123.20	3,687,123.20	0.00-	0.00
11300000	SUELDOS BASE AL PERSONAL	14,600,786.68	14,488.96	14,615,275.64	10,928,152.44	3,687,123.20	3,687,123.20	3,687,123.20	0.00-	0.00
11300001-600113-1	SUELDOS Y SALARIOS	14,600,786.68	0.00	14,600,786.68	10,913,663.48	3,687,123.20	3,687,123.20	3,687,123.20	0.00-	0.00
11300001-700213-1	SUELDOS Y SALARIOS	0.00	14,488.96	14,488.96	14,488.96	0.00	0.00	0.00	0.00	0.00
12000000	REMUNERACIONES AL PERSONAL	173,086.20	0.00	173,086.20	129,139.49	43,946.71	43,946.71	43,946.71	0.00	0.00
12300000	RETRIBUCIONES POR SERVICIO	173,086.20	0.00	173,086.20	129,139.49	43,946.71	43,946.71	43,946.71	0.00	0.00
12300002-600113-1	AYUDA POR SERVICIOS	173,086.20	0.00	173,086.20	129,139.49	43,946.71	43,946.71	43,946.71	0.00	0.00
13000000	REMUNERACIONES ADICIONAL	8,409,401.63	0.00	8,409,401.63	6,262,519.23	2,146,882.40	2,146,882.40	2,146,882.40	0.00	0.00
13200000	PRIMAS DE VACACIONES, DO	3,004,500.26	0.00	3,004,500.26	2,136,584.90	867,915.36	867,915.36	867,915.36	0.00	0.00
13200002-600113-1	GRATIFICACIÓN ANUAL	2,438,485.94	2,800.00	2,435,685.94	1,828,558.52	607,127.42	607,127.42	607,127.42	0.00	0.00
13200003-600113-1	PRIMA VACACIONAL	406,414.32	0.00	406,414.32	305,226.38	101,187.94	101,187.94	101,187.94	0.00	0.00
13200004-600113-1	BONO ANUAL DE DESPENSA	159,600.00	2,800.00	162,400.00	2,800.00	159,600.00	159,600.00	159,600.00	0.00	0.00
13400000	COMPENSACIONES	5,404,901.37	0.00	5,404,901.37	4,125,934.33	1,278,967.04	1,278,967.04	1,278,967.04	0.00	0.00
13400007-600113-1	COMPENSACIÓN ADMINISTRAT	5,404,901.37	0.00	5,404,901.37	4,125,934.33	1,278,967.04	1,278,967.04	1,278,967.04	0.00	0.00
14000000	SEGURIDAD SOCIAL	1,155,828.23	0.00	1,155,828.23	862,305.13	293,523.10	293,523.10	293,523.10	0.00-	0.00
14100000	SIN DESCRIPCION	863,209.92	0.00	863,209.92	641,784.37	221,425.55	221,425.55	221,425.55	0.00	0.00
14100001-600113-1	INSTITUTO MEXICANO DEL S	587,209.92	0.00	587,209.92	434,739.19	152,470.73	152,470.73	152,470.73	0.00	0.00
14100002-600113-1	SEGURO INSTITUCIONAL	276,000.00	0.00	276,000.00	207,045.18	68,954.82	68,954.82	68,954.82	0.00	0.00
14300000	APORTACIONES AL SISTEMA	292,618.31	0.00	292,618.31	220,520.76	72,097.55	72,097.55	72,097.55	0.00	0.00
14300001-600113-1	SISTEMA DE AHORRO PARA E	292,618.31	0.00	292,618.31	220,520.76	72,097.55	72,097.55	72,097.55	0.00	0.00
15000000	OTRAS PRESTACIONES SOCIA	4,754,482.94	0.00	4,754,482.94	3,580,518.47	1,173,964.47	1,173,964.47	1,173,964.47	0.00	0.00
15200000	INDEMNIZACIONES	1,955,008.34	0.00	1,955,008.34	1,472,890.62	482,117.72	482,117.72	482,117.72	0.00-	0.00
15200001-600113-1	PENSIONES, JUBILACIONES	1,955,008.34	0.00	1,955,008.34	1,472,890.62	482,117.72	482,117.72	482,117.72	0.00-	0.00
15400000	PRESTACIONES CONTRACTUAL	2,389,074.60	0.00	2,389,074.60	1,801,423.11	587,651.49	587,651.49	587,651.49	0.00	0.00
15400001-600113-1	AYUDA PARA PASAJES	262,827.00	0.00	262,827.00	196,096.88	66,730.12	66,730.12	66,730.12	0.00	0.00
15400004-600113-1	DESPENSA	112,853.16	0.00	112,853.16	84,199.46	28,653.70	28,653.70	28,653.70	0.00	0.00
15400005-600113-1	PREVISIÓN SOCIAL MÚLTIPLE	82,080.00	0.00	82,080.00	61,240.94	20,839.06	20,839.06	20,839.06	0.00	0.00



ESTADO DEL EJERCICIO DEL PRESUPUESTO DE EGRESOS POR ORGANIZACION CONCENTRADO DEL 1 DE ENERO AL 31 DE MARZO DE 2013
CLASIFICACION ADMINISTRATIVA: 21114

DE LA ORGANIZACION: 401A03001 A LA ORGANIZACION 401A03013

PARTIDA	DESCRIPCION	PRESUPUESTO ORIGINAL	TRANSFERENCIAS OPERADAS	PRESUPUESTO ACTUALIZADO	PRESUPUESTO COMPROMETIDO	PRESUPUESTO DEVENGADO	PRESUPUESTO EJERCIDO	PRESUPUESTO PAGADO	DISPONIBILIDAD A N U A L	CTA. POR PAGAR (DEUDA)
15400014-600113-1	AYUDA PARA LA ADQUISICIÓN	45,600.00	0.00	45,600.00	45,600.00	0.00	0.00	0.00	0.00	0.00
15400016-600113-1	COMPENSACIÓN POR ACTIVACI	1,855,714.44	0.00	1,855,714.44	1,414,266.83	471,428.61	471,428.61	471,428.61	0.00	0.00
15500000	APOYOS A LA CAPACITACIÓN	410,400.00	0.00	410,400.00	306,204.74	104,195.26	104,195.26	104,195.26	0.00	0.00
15500002-600113-1	AYUDA PARA CAPACITACIÓN	410,400.00	0.00	410,400.00	306,204.74	104,195.26	104,195.26	104,195.26	0.00	0.00
17000000	PAGO DE ESTÍMULOS A SERV	406,414.32	0.00	406,414.32	305,226.38	101,187.94	101,187.94	101,187.94	0.00	0.00
17100000	ESTÍMULOS	406,414.32	0.00	406,414.32	305,226.38	101,187.94	101,187.94	101,187.94	0.00	0.00
17100006-600113-1	ESTÍMULO A SERVIDORES PÚ	406,414.32	0.00	406,414.32	305,226.38	101,187.94	101,187.94	101,187.94	0.00	0.00
000000	MATERIALES Y SUMINISTROS	600,000.00	3,652.00	603,652.00	4,081.60	141,258.57	141,258.57	140,868.57	458,311.83	400.00
21000000	MATERIALES DE ADMINISTRA	322,000.00	25,253.80-	296,746.20	0.00	54,634.42	54,634.42	54,634.42	242,111.78	0.00
21100000	MATERIALES, ÚTILES Y EQU	120,000.00	11,314.35-	108,685.65	0.00	16,078.10	16,078.10	16,078.10	92,607.55	0.00
21100001-600113-1	MATERIALES Y ÚTILES DE O	120,000.00	12,466.35-	107,533.65	0.00	16,078.10	16,078.10	16,078.10	91,455.55	0.00
21100001-700213-1	MATERIALES Y ÚTILES DE O	0.00	1,152.00	1,152.00	0.00	0.00	0.00	0.00	1,152.00	0.00
21400000	MATERIALES, ÚTILES Y EQU	145,000.00	16,501.95-	128,498.05	0.00	25,746.92	25,746.92	25,746.92	102,751.13	0.00
21400001-600113-1	MATERIALES Y ÚTILES PARA	145,000.00	16,501.95-	128,498.05	0.00	25,746.92	25,746.92	25,746.92	102,751.13	0.00
21500000	MATERIAL IMPRESO E INFOR	40,000.00	0.00	40,000.00	0.00	6,502.00	6,502.00	6,502.00	33,498.00	0.00
21500002-600113-1	SUSCRIPCIÓN A PERIÓDICOS	40,000.00	0.00	40,000.00	0.00	6,502.00	6,502.00	6,502.00	33,498.00	0.00
21600000	MATERIAL DE LIMPIEZA	15,000.00	2,562.50	17,562.50	0.00	6,307.40	6,307.40	6,307.40	11,255.10	0.00
21600001-600113-1	MATERIAL DE LIMPIEZA	15,000.00	2,562.50	17,562.50	0.00	6,307.40	6,307.40	6,307.40	11,255.10	0.00
21700000	MATERIALES Y ÚTILES DE E	2,000.00	0.00	2,000.00	0.00	0.00	0.00	0.00	2,000.00	0.00
21700001-600113-1	MATERIAL DIDÁCTICO	2,000.00	0.00	2,000.00	0.00	0.00	0.00	0.00	2,000.00	0.00
22000000	ALIMENTOS Y UTENSILIOS	21,000.00	10,745.35	31,745.35	4,081.60	10,456.12	10,456.12	10,456.12	17,207.63	0.00
22100000	PRODUCTOS ALIMENTICIOS P	20,000.00	10,525.35	30,525.35	4,081.60	10,154.11	10,154.11	10,154.11	16,289.64	0.00
22100004-600113-1	PRODUCTOS ALIMENTICIOS P	20,000.00	10,525.35	30,525.35	4,081.60	10,154.11	10,154.11	10,154.11	16,289.64	0.00
22300000	UTENSILIOS PARA EL SERVI	1,000.00	220.00	1,220.00	0.00	302.01	302.01	302.01	917.99	0.00
22300001-600113-1	UTENSILIOS PARA SERVICIO	1,000.00	220.00	1,220.00	0.00	302.01	302.01	302.01	917.99	0.00
24000000	MATERIALES Y ARTÍCULOS D	15,000.00	3,046.00	18,046.00	0.00	5,840.77	5,840.77	5,840.77	12,205.23	0.00
24600000	MATERIAL ELÉCTRICO Y ELE	7,000.00	5,041.00	12,041.00	0.00	5,840.77	5,840.77	5,840.77	6,200.23	0.00
24600001-600113-1	MATERIAL ELÉCTRICO Y ELE	7,000.00	5,041.00	12,041.00	0.00	5,840.77	5,840.77	5,840.77	6,200.23	0.00



ESTADO DEL EJERCICIO DEL PRESUPUESTO DE EGRESOS POR ORGANIZACION CONCENTRADO DEL 1 DE ENERO AL 31 DE MARZO DE 2013

CLASIFICACION ADMINISTRATIVA: 21114

DE LA ORGANIZACION: 401A03001 A LA ORGANIZACION 401A03013

PARTIDA	DESCRIPCION	PRESUPUESTO ORIGINAL	TRANSFERENCIAS OPERADAS	PRESUPUESTO ACTUALIZADO	PRESUPUESTO COMPROMETIDO	PRESUPUESTO DEVENGADO	PRESUPUESTO EJERCIDO	PRESUPUESTO PAGADO	DISPONIBILIDAD A N U A L	CTA. POR PAGAR (DEUDA)
24900000	OTROS MATERIALES Y ARTÍC	8,000.00	1,995.00-	6,005.00	0.00	0.00	0.00	0.00	6,005.00	0.00
24900001-600113-1	PINTURAS	8,000.00	1,995.00-	6,005.00	0.00	0.00	0.00	0.00	6,005.00	0.00
25000000	PRODUCTOS QUÍMICOS, FARM	2,000.00	500.00-	1,500.00	0.00	0.00	0.00	0.00	1,500.00	0.00
25000000	MEDICINAS Y PRODUCTOS FA	2,000.00	500.00-	1,500.00	0.00	0.00	0.00	0.00	1,500.00	0.00
25000001-600113-1	MEDICINAS Y PRODUCTOS FA	2,000.00	500.00-	1,500.00	0.00	0.00	0.00	0.00	1,500.00	0.00
26000000	COMBUSTIBLES, LUBRICANTE	200,000.00	18,175.45	218,175.45	0.00	68,152.63	68,152.63	67,752.63	150,022.82	400.00
26100000	COMBUSTIBLES, LUBRICANTE	200,000.00	18,175.45	218,175.45	0.00	68,152.63	68,152.63	67,752.63	150,022.82	400.00
26100003-600113-1	COMBUSTIBLES, LUBRICANTE	200,000.00	18,175.45	218,175.45	0.00	68,152.63	68,152.63	67,752.63	150,022.82	400.00
29000000	HERRAMIENTAS, REFACCIONE	40,000.00	2,561.00-	37,439.00	0.00	2,174.63	2,174.63	2,174.63	35,264.37	0.00
29200000	REFACCIONES Y ACCESORIOS	0.00	60.00	60.00	0.00	60.00	60.00	60.00	0.00	0.00
29200001-600113-1	REFACCIONES Y ACCESORIOS	0.00	60.00	60.00	0.00	60.00	60.00	60.00	0.00	0.00
29400000	REFACCIONES Y ACCESORIOS	10,000.00	0.00	10,000.00	0.00	95.53	95.53	95.53	9,904.47	0.00
29400001-600113-1	REFACCIONES Y ACCESORIOS	10,000.00	0.00	10,000.00	0.00	95.53	95.53	95.53	9,904.47	0.00
29600000	REFACCIONES Y ACCESORIOS	10,000.00	2,128.00-	7,872.00	0.00	0.00	0.00	0.00	7,872.00	0.00
29600001-600113-1	NEUMÁTICOS Y CÁMARAS	10,000.00	2,128.00-	7,872.00	0.00	0.00	0.00	0.00	7,872.00	0.00
29800000	REFACCIONES Y ACCESORIOS	0.00	62.00	62.00	0.00	62.00	62.00	62.00	0.00	0.00
29800001-600113-1	MATERIAL PARA MANTENIMIE	0.00	62.00	62.00	0.00	62.00	62.00	62.00	0.00	0.00
29900000	REFACCIONES Y ACCESORIOS	20,000.00	555.00-	19,445.00	0.00	1,957.10	1,957.10	1,957.10	17,487.90	0.00
29900001-600113-1	MATERIALES Y SUMINISTROS	20,000.00	555.00-	19,445.00	0.00	1,957.10	1,957.10	1,957.10	17,487.90	0.00
3000000	SERVICIOS GENERALES	4,700,000.00	89,143.75	4,789,143.75	2,187,514.37	738,877.59	738,877.59	698,441.59	1,862,751.79	140,436.00
31000000	SERVICIOS BÁSICOS	526,000.00	4,418.00-	521,582.00	1,000.00	122,110.03	122,110.03	122,110.03	398,471.97	0.00
31100000	ENERGÍA ELÉCTRICA	96,000.00	1,005.00	97,005.00	0.00	24,985.00	24,985.00	24,985.00	72,020.00	0.00
31100001-600113-1	SERVICIO DE ENERGÍA ELÉC	96,000.00	1,005.00	97,005.00	0.00	24,985.00	24,985.00	24,985.00	72,020.00	0.00
31300000	AGUA	12,000.00	1,191.00-	10,809.00	0.00	1,426.00	1,426.00	1,426.00	9,383.00	0.00
31300001-600113-1	SERVICIO DE AGUA POTABLE	12,000.00	1,191.00-	10,809.00	0.00	1,426.00	1,426.00	1,426.00	9,383.00	0.00
31400000	TELEFONÍA TRADICIONAL	78,000.00	3,132.00-	74,868.00	0.00	14,881.88	14,881.88	14,881.88	59,986.12	0.00
31400001-600113-1	SERVICIO TELEFÓNICO CONV	78,000.00	3,132.00-	74,868.00	0.00	14,881.88	14,881.88	14,881.88	59,986.12	0.00
31700000	SERVICIOS DE ACCESO DE I	270,000.00	0.00	270,000.00	0.00	67,130.55	67,130.55	67,130.55	202,869.45	0.00



ESTADO DEL EJERCICIO DEL PRESUPUESTO DE EGRESOS POR ORGANIZACION CONCENTRADO DEL 1 DE ENERO AL 31 DE MARZO DE 2013

CLASIFICACION ADMINISTRATIVA: 21114

DE LA ORGANIZACION: 401A03001 A LA ORGANIZACION 401A03013

PARTIDA	DESCRIPCION	PRESUPUESTO ORIGINAL	TRANSFERENCIAS OPERADAS	PRESUPUESTO ACTUALIZADO	PRESUPUESTO COMPROMETIDO	PRESUPUESTO DEVENGADO	PRESUPUESTO EJERCIDO	PRESUPUESTO PAGADO	DISPONIBILIDAD A N U A L	CTA. POR PAGAR (DEUDA)
31700001-600113-1	SERVICIOS DE CONDUCCION	270,000.00	0.00	270,000.00	0.00	67,130.55	67,130.55	67,130.55	202,869.45	0.00
31800000	SERVICIOS POSTALES Y TEL	70,000.00	1,100.00	59,900.00	1,000.00	13,696.60	13,696.60	13,696.60	54,213.40	0.00
31800001-600113-1	SERVICIO POSTAL	60,000.00	3,100.00	56,900.00	1,000.00	10,100.00	10,100.00	10,100.00	45,800.00	0.00
31800003-600113-1	SERVICIO DE MENSAJERIA	10,000.00	2,000.00	12,000.00	0.00	3,596.60	3,596.60	3,596.60	8,413.40	0.00
32000000	SERVICIOS DE ARRENDAMIENTOS	1,670,620.00	23,700.00	1,646,920.00	1,403,600.00	260,720.00	260,720.00	140,360.00	162,600.00	140,360.00
32200000	ARRENDAMIENTO DE EDIFICI	1,779,120.00	23,700.00	1,755,420.00	1,403,600.00	280,720.00	280,720.00	140,360.00	71,100.00	140,360.00
32200001-600113-1	ARRENDAMIENTO DE EDIFICI	1,779,120.00	23,700.00	1,755,420.00	1,403,600.00	280,720.00	280,720.00	140,360.00	71,100.00	140,360.00
32300000	ARRENDAMIENTO DE MOBILIA	91,500.00	0.00	91,500.00	0.00	0.00	0.00	0.00	91,500.00	0.00
32300001-600113-1	ARRENDAMIENTO DE EQUIPO	1,500.00	0.00	1,500.00	0.00	0.00	0.00	0.00	1,500.00	0.00
32300002-600113-1	ARRENDAMIENTO DE EQUIPO	90,000.00	0.00	90,000.00	0.00	0.00	0.00	0.00	90,000.00	0.00
33000000	SERVICIOS PROFESIONALES,	250,000.00	42,730.00	292,730.00	191,116.00	35,612.40	35,612.40	35,612.40	66,001.60	0.00
33400000	CAPACITACION	50,000.00	0.00	50,000.00	0.00	0.00	0.00	0.00	50,000.00	0.00
33400001-600113-1	CAPACITACION	50,000.00	0.00	50,000.00	0.00	0.00	0.00	0.00	50,000.00	0.00
33800000	SERVICIOS DE VIGILANCIA	180,000.00	42,730.00	222,730.00	187,116.00	35,612.40	35,612.40	35,612.40	1.60	0.00
33800001-600113-1	SERVICIOS DE VIGILANCIA	180,000.00	42,730.00	222,730.00	187,116.00	35,612.40	35,612.40	35,612.40	1.60	0.00
33900000	SERVICIOS PROFESIONALES,	20,000.00	0.00	20,000.00	4,000.00	0.00	0.00	0.00	16,000.00	0.00
33900001-600113-1	ESTUDIOS, INVESTIGACIONE	20,000.00	0.00	20,000.00	4,000.00	0.00	0.00	0.00	16,000.00	0.00
34000000	SERVICIOS FINANCIEROS, B	58,000.00	3,220.00	54,780.00	0.00	3,600.24	3,600.24	3,600.24	51,179.76	0.00
34100000	SERVICIOS FINANCIEROS Y	18,000.00	500.00	18,500.00	0.00	3,600.24	3,600.24	3,600.24	14,899.76	0.00
34100001-600113-1	SERVICIOS BANCARIOS Y FI	18,000.00	500.00	18,500.00	0.00	3,600.24	3,600.24	3,600.24	14,899.76	0.00
34400000	SEGUROS DE RESPONSABILID	30,000.00	3,720.00	26,280.00	0.00	0.00	0.00	0.00	26,280.00	0.00
34400001-600113-1	SEG. DE BIENES PATRIMONI	30,000.00	3,720.00	26,280.00	0.00	0.00	0.00	0.00	26,280.00	0.00
34500000	SEGURO DE BIENES PATRIMO	10,000.00	0.00	10,000.00	0.00	0.00	0.00	0.00	10,000.00	0.00
34500001-600113-1	SEGUROS DE BIENES PATRIM	10,000.00	0.00	10,000.00	0.00	0.00	0.00	0.00	10,000.00	0.00
35000000	SERVICIOS DE INSTALACION	324,918.33	671.00	325,589.33	122,536.95	43,473.08	43,473.08	43,473.08	159,579.30	0.00
35100000	CONSERVACION Y MANTENIMI	100,000.00	15,310.00	84,690.00	0.00	13,313.50	13,313.50	13,313.50	71,376.50	0.00
35100001-600113-1	CONSERVACION Y MANTENIMI	100,000.00	15,310.00	84,690.00	0.00	13,313.50	13,313.50	13,313.50	71,376.50	0.00
35200000	INSTALACION, REPARACION	10,000.00	300.00	9,700.00	0.00	696.00	696.00	696.00	9,004.00	0.00



ESTADO DEL EJERCICIO DEL PRESUPUESTO DE EGRESOS POR ORGANIZACION CONCENTRADO DEL 1 DE ENERO AL 31 DE MARZO DE 2013

CLASIFICACION ADMINISTRATIVA: 21114

DE LA ORGANIZACION: 401A03001 A LA ORGANIZACION 401A03013

PARTIDA	DESCRIPCION	PRESUPUESTO ORIGINAL	TRANSFERENCIAS OPERADAS	PRESUPUESTO ACTUALIZADO	PRESUPUESTO COMPROMETIDO	PRESUPUESTO DEVENGADO	PRESUPUESTO EJERCIDO	PRESUPUESTO PAGADO	DISPONIBILIDAD A N U A L	CTA. POR PAGAR (DEUDA)
35200001-600113-1	CONSERVACION Y MANTENIMI	10,000.00	300.00-	9,700.00	0.00	666.00	666.00	666.00	9,004.00	0.00
35300000	INSTALACION, REPARACION	10,000.00	0.00	10,000.00	0.00	0.00	0.00	0.00	10,000.00	0.00
35500001-600113-1	CONSERVACION Y MANTENIMI	10,000.00	0.00	10,000.00	0.00	0.00	0.00	0.00	10,000.00	0.00
35500000	REPARACION Y MANTENIMIEN	25,000.00	1,651.00-	23,149.00	3,525.00	0.00	0.00	0.00	19,624.00	0.00
35500003-600113-1	CONSERVACION Y MANTENIMI	25,000.00	1,651.00-	23,149.00	3,525.00	0.00	0.00	0.00	19,624.00	0.00
35600000	SERVICIOS DE LIMPIEZA Y	179,918.33	15,000.00	194,918.33	119,011.95	26,331.58	26,331.58	26,331.58	49,574.80	0.00
35600001-600113-1	SERVICIO DE LAVANDERIA,	179,918.33	15,000.00	194,918.33	119,011.95	26,331.58	26,331.58	26,331.58	49,574.80	0.00
35900000	SERVICIOS DE JARDINERIA	0.00	3,132.00	3,132.00	0.00	3,132.00	3,132.00	3,132.00	0.00	0.00
35900001-600113-1	FUMIGACION	0.00	3,132.00	3,132.00	0.00	3,132.00	3,132.00	3,132.00	0.00	0.00
36000000	SERVICIOS DE COMUNICACIO	550,000.00	11,800.00-	538,200.00	0.00	59,389.44	59,389.44	59,389.44	478,810.56	0.00
36100000	DIFUSION POR RADIO, TELE	550,000.00	11,800.00-	538,200.00	0.00	59,389.44	59,389.44	59,389.44	478,810.56	0.00
36100001-600113-1	PUBLICACIONES OFICIALES	100,000.00	3,500.00-	96,500.00	0.00	7,666.12	7,666.12	7,666.12	88,833.88	0.00
36100003-600113-1	OTROS GASTOS DE PUBLICAC	125,000.00	1,044.00-	123,956.00	0.00	2,736.12	2,736.12	2,736.12	121,219.88	0.00
36100004-600113-1	IMPRESIONES	200,000.00	2,744.00	202,744.00	0.00	48,987.20	48,987.20	48,987.20	153,756.80	0.00
36100005-600113-1	DIFUSION DE MENSAJES SOB	125,000.00	10,000.00-	115,000.00	0.00	0.00	0.00	0.00	115,000.00	0.00
37000000	SERVICIOS DE TRASLADOS Y	360,000.00	69,594.00	429,594.00	4,621.50	30,337.80	30,337.80	30,261.80	394,634.70	76.00
37100000	PASAJES AEREOS	40,000.00	3,068.00	43,068.00	0.00	0.00	0.00	0.00	43,068.00	0.00
37100001-600113-1	PASAJES NACIONALES A SER	40,000.00	932.00-	39,068.00	0.00	0.00	0.00	0.00	39,068.00	0.00
37100001-700213-1	PASAJES NACIONALES A SER	0.00	4,000.00	4,000.00	0.00	0.00	0.00	0.00	4,000.00	0.00
37200000	PASAJES TERRESTRES	50,000.00	14,000.00	64,000.00	0.00	5,817.00	5,817.00	5,809.00	58,183.00	8.00
37200001-600113-1	PASAJES NACIONALES A SER	50,000.00	2,340.00	52,340.00	0.00	5,817.00	5,817.00	5,809.00	46,523.00	8.00
37200001-700213-1	PASAJES NACIONALES A SER	0.00	11,660.00	11,660.00	0.00	0.00	0.00	0.00	11,660.00	0.00
37500000	VIATICOS EN EL PAIS	225,000.00	39,000.00	264,000.00	3,457.50	9,012.80	9,012.80	8,944.80	251,529.70	66.00
37500001-600113-1	VIATICOS NACIONALES A SE	225,000.00	1,000.00-	224,000.00	3,457.50	9,012.80	9,012.80	8,944.80	211,529.70	68.00
37500001-700213-1	VIATICOS NACIONALES A SE	0.00	40,000.00	40,000.00	0.00	0.00	0.00	0.00	40,000.00	0.00
37900000	OTROS SERVICIOS DE TRASL	45,000.00	13,526.00	58,526.00	1,164.00	15,508.00	15,508.00	15,508.00	41,854.00	0.00
37900001-600113-1	TRASLADOS LOCALES	45,000.00	8,526.00	53,526.00	1,164.00	15,508.00	15,508.00	15,508.00	36,854.00	0.00
37900001-700213-1	TRASLADOS LOCALES	0.00	5,000.00	5,000.00	0.00	0.00	0.00	0.00	5,000.00	0.00



ESTADO DEL EJERCICIO DEL PRESUPUESTO DE EGRESOS POR ORGANIZACION CONCENTRADO DEL 1 DE ENERO AL 31 DE MARZO DE 2013

CLASIFICACION ADMINISTRATIVA: 21114

DE LA ORGANIZACION: 401A03001 A LA ORGANIZACION 401A03013

PARTIDA	DESCRIPCION	PRESUPUESTO ORIGINAL	TRANSFERENCIAS OPERADAS	PRESUPUESTO ACTUALIZADO	PRESUPUESTO COMPROMETIDO	PRESUPUESTO DEVENGADO	PRESUPUESTO EJERCIDO	PRESUPUESTO PAGADO	DISPONIBILIDAD A N U A L	CTA. POR PAGAR (DEUDA)
38000000	SERVICIOS OFICIALES	145,000.00	6,869.75	151,869.75	3,440.50	12,116.73	12,116.73	12,116.73	136,312.52	0.00
38100000	COSTOS DE CEREMONIAL	45,000.00	3,406.00	41,594.00	0.00	1,902.03	1,902.03	1,902.03	39,691.97	0.00
38100001-600113-1	ATENCIÓN A VISITANTES	45,000.00	3,406.00	41,594.00	0.00	1,902.03	1,902.03	1,902.03	39,691.97	0.00
38300000	CONGRESOS Y CONVENCIONES	100,000.00	10,275.75	110,275.75	3,440.50	10,214.70	10,214.70	10,214.70	96,620.55	0.00
38300001-600113-1	CONGRESOS Y CONVENCIONES	100,000.00	4,132.00	104,132.00	3,440.50	10,214.70	10,214.70	10,214.70	90,476.60	0.00
38300001-700213-1	CONGRESOS Y CONVENCIONES	0.00	6,143.75	6,143.75	0.00	0.00	0.00	0.00	6,143.75	0.00
39000000	OTROS SERVICIOS GENERALES	615,451.67	12,417.00	627,878.67	451,199.42	151,517.87	151,517.87	151,517.87	15,161.38	0.00
39000001	OTROS SERVICIOS GENERALES	1,000.00	0.00	1,000.00	0.00	0.00	0.00	0.00	1,000.00	0.00
39000001-600113-1	OTROS SERVICIOS GENERALES	1,000.00	0.00	1,000.00	0.00	0.00	0.00	0.00	1,000.00	0.00
39200000	IMPUESTOS Y DERECHOS	4,500.00	2,231.00	6,731.00	406.00	2,229.00	2,229.00	2,229.00	4,096.00	0.00
39200001-600113-1	OTROS IMPUESTOS, DERECHO	4,500.00	2,231.00	6,731.00	406.00	2,229.00	2,229.00	2,229.00	4,096.00	0.00
39600000	OTROS GASTOS POR RESPONS	0.00	186.00	186.00	0.00	186.00	186.00	186.00	0.00	0.00
39600001-600113-1	OTROS GASTOS POR RESPONS	0.00	186.00	186.00	0.00	186.00	186.00	186.00	0.00	0.00
39800000	IMPUESTOS SOBRE NÓMINAS	609,961.67	0.00	609,961.67	450,793.42	149,102.87	149,102.87	149,102.87	10,065.38	0.00
39800001-600113-1	IMPUESTO 2% SOBRE NÓMINA	530,401.45	0.00	530,401.45	390,681.44	129,654.64	129,654.64	129,654.64	10,065.37	0.00
39800002-600113-1	15% FOMENTO A LA EDUCACI	79,560.22	0.00	79,560.22	60,111.98	19,448.23	19,448.23	19,448.23	0.01	0.00
39900000	OTROS SERVICIOS GENERALES	0.00	10,000.00	10,000.00	10,000.00	0.00	0.00	0.00	0.00	0.00
39900001-600113-1	FONDO REVOLVENTE	0.00	10,000.00	10,000.00	10,000.00	0.00	0.00	0.00	0.00	0.00
000000	BIENES MUEBLES, INMUEBLE	200,000.00	3,981.55	203,981.55	0.00	8,526.00	8,526.00	8,526.00	195,455.55	0.00
51000000	MOBILIARIO Y EQUIPO DE A	110,000.00	3,981.55	113,981.55	0.00	8,526.00	8,526.00	8,526.00	105,455.55	0.00
51100000	MUEBLES DE OFICINA Y EST	30,000.00	3,981.55	33,981.55	0.00	8,526.00	8,526.00	8,526.00	25,455.55	0.00
51100001-600113-2	MOBILIARIO Y EQUIPO DE O	30,000.00	3,700.00	33,700.00	0.00	8,526.00	8,526.00	8,526.00	25,174.00	0.00
51100001-700213-1	MOBILIARIO Y EQUIPO DE O	0.00	281.55	281.55	0.00	0.00	0.00	0.00	281.55	0.00
51200000	MUEBLES, EXCEPTO DE OFIC	25,000.00	0.00	25,000.00	0.00	0.00	0.00	0.00	25,000.00	0.00
51200001-600113-2	OTROS MUEBLES	25,000.00	0.00	25,000.00	0.00	0.00	0.00	0.00	25,000.00	0.00
51500000	EQUIPO DE CÓMPUTO Y DE T	55,000.00	0.00	55,000.00	0.00	0.00	0.00	0.00	55,000.00	0.00
51500001-600113-2	BIENES INFORMÁTICOS	55,000.00	0.00	55,000.00	0.00	0.00	0.00	0.00	55,000.00	0.00
52000000	MOBILIARIO Y EQUIPO EDUC	15,000.00	0.00	15,000.00	0.00	0.00	0.00	0.00	15,000.00	0.00



ESTADO DEL EJERCICIO DEL PRESUPUESTO DE EGRESOS POR ORGANIZACION CONCENTRADO DEL 1 DE ENERO AL 31 DE MARZO DE 2013

CLASIFICACION ADMINISTRATIVA: 21114

DE LA ORGANIZACION: 401A03001 A LA ORGANIZACION 401A03013

FARTIDA	DESCRIPCION	PRESUPUESTO ORIGINAL	TRANSFERENCIAS OPERADAS	PRESUPUESTO ACTUALIZADO	PRESUPUESTO COMPROMETIDO	PRESUPUESTO DEVENGADO	PRESUPUESTO EJERCIDO	PRESUPUESTO PAGADO	DISPONIBILIDAD A N U A L	CTA. POR PAGAR (DEUDA)
52100000	EQUIPOS Y APARATOS AUDIO	10,000.00	0.00	10,000.00	0.00	0.00	0.00	0.00	10,000.00	0.00
52100001-600113-2	EQUIPO AUDIOVISUAL	10,000.00	0.00	10,000.00	0.00	0.00	0.00	0.00	10,000.00	0.00
52300000	CÁMARAS FOTOGRAFICAS Y D	5,000.00	0.00	5,000.00	0.00	0.00	0.00	0.00	5,000.00	0.00
52300001-600113-2	EQUIPO FOTOGRAFICO	5,000.00	0.00	5,000.00	0.00	0.00	0.00	0.00	5,000.00	0.00
50000000	MAQUINARIA, OTROS EQUIPO	35,000.00	0.00	35,000.00	0.00	0.00	0.00	0.00	35,000.00	0.00
50000001	SISTEMAS DE AIRE ACONDIC	20,000.00	0.00	20,000.00	0.00	0.00	0.00	0.00	20,000.00	0.00
56400001-600113-2	SISTEMAS DE AIRE ACONDIC	20,000.00	0.00	20,000.00	0.00	0.00	0.00	0.00	20,000.00	0.00
56500000	EQUIPO DE COMUNICACIÓN Y	5,000.00	0.00	5,000.00	0.00	0.00	0.00	0.00	5,000.00	0.00
56500001-600113-2	EQUIPOS Y APARATOS DE CO	5,000.00	0.00	5,000.00	0.00	0.00	0.00	0.00	5,000.00	0.00
56900000	OTROS EQUIPOS	10,000.00	0.00	10,000.00	0.00	0.00	0.00	0.00	10,000.00	0.00
56900006-600113-2	OTROS BIENES MUEBLES	10,000.00	0.00	10,000.00	0.00	0.00	0.00	0.00	10,000.00	0.00
59000000	ACTIVOS INTANGIBLES	40,000.00	0.00	40,000.00	0.00	0.00	0.00	0.00	40,000.00	0.00
59100000	SOFTWARE	30,000.00	0.00	30,000.00	0.00	0.00	0.00	0.00	30,000.00	0.00
59100001-600113-2	SOFTWARE	30,000.00	0.00	30,000.00	0.00	0.00	0.00	0.00	30,000.00	0.00
59200000	PATENTES	10,000.00	0.00	10,000.00	0.00	0.00	0.00	0.00	10,000.00	0.00
59200001-600113-2	PATENTES	10,000.00	0.00	10,000.00	0.00	0.00	0.00	0.00	10,000.00	0.00
TOTAL DEL SECTOR		35,000,000.00	111,266.26	35,111,266.26	24,259,457.11	8,335,289.98	8,335,289.98	8,194,453.98	2,516,519.17	140,836.00

ELABORO

VERIFICO

AUTORIZO

L.E. BEATRIZ MENDEZ BASULTO
RESPONSABLE DEL DEPTO. DE PLANEACION

C.P. EMILIO SALAZAR CARRANZA
DIRECTOR DE ADMIN. Y FINANZAS

LIC. MIGUEL ANGEL DIAZ PEDROZA
SECRETARIO EJECUTIVO

TRANSFERENCIAS DE REMANENTE DE EJERCICIO ANTERIOR

AL 31 DE MARZO DE 2013

CAPITULO	CONCEPTO	PRESUPUESTO AUTORIZADO 2013	AMPLIACIONES	PRESUPUESTO MODIFICADO
10000000	SERVICIOS PERSONALES	29,500,000.00	14,488.96	29,514,488.96
20000000	MATERIALES Y SUMINISTROS	600,000.00	3,652.00	603,652.00
30000000	SERVICIOS GENERALES	4,700,000.00	89,143.75	4,789,143.75
50000000	BIENES MUEBLES, INMUEBLES E INTAGIBLES	200,000.00	3,981.55	203,981.55
	TOTAL	35,000,000.00	111,266.26	35,111,266.26

ELABORÓ

L.E. BEATRIZ MÉNDEZ BASULTO
RESPONSABLE DEL DEPARTAMENTO DE
PLANEACIÓN

REVISÓ

C.P. EMILIO SALAZAR CARRANZA
DIRECTOR DE ADMINISTRACIÓN Y
FINANZAS



Notas a los Estados Financieros

Al 31 de Marzo de 2013

(Cifras en pesos)

I. NOTAS DE DESGLOSE

I.I. INFORMACIÓN CONTABLE

1. Notas al Estado de Situación Financiera.

Activo

Efectivo y Equivalentes

Bancos e Inversiones Temporales:

El saldo al 31 de marzo de 2013 de las disponibilidades en cuentas de cheques, para el cumplimiento de obligaciones a corto plazo se encuentran distribuidos en las siguientes instituciones bancarias:

	Marzo 2013	Marzo 2012
Banco Mercantil del Norte S.A. Cta. de Cheques No. 0550245168 ¹	\$ 550,098	\$ 69,132
Banco Mercantil del Norte S.A. Cta. de Cheques No. 0550245261 ²	137,376	29,932
Inversiones temporales ³	1,792,282	2,028,868
Efectivo ⁴		10,000
Total en Bancos	\$ 2,479,756	\$ 2,137,932

1) Esta cuenta de cheques se utiliza para que deposite la SEFIPLAN ministraciones por concepto de gasto corriente y de ahí se generan los pagos por el mismo concepto.

2) Esta cuenta de cheques se utiliza para que deposite la SEFIPLAN ministraciones por concepto de servicios personales y de ahí se generan los pagos por el mismo concepto.

3) Esta inversión es de disponibilidad inmediata y está ligada a la cuenta de cheques que se utiliza para servicios personales.

4) A diferencia del 2012, en 2013 el efectivo del Fondo Revolvente ahora se registra como un deudor en "Efectivo o Equivalentes de

Efectivo a Recibir” y se cancelará en cuanto se reintegre el fondo completamente.

Derechos a Recibir Efectivo y Equivalentes y Bienes o Servicios a Recibir

Deudores Diversos por Cobrar a Corto Plazo:

Respecto del efectivo o equivalentes al mismo que son susceptibles de ser recibidos; se informan los saldos al 31 de marzo 2013.

	Marzo 2013	Marzo 2012
Secretaría de Finanzas y Planeación ¹	\$ 577,167	201,254
Contribuciones por Recuperar ²	0	-1
Sujetos a Comprobar por Gastos de Viaje ³	7,946	71,713
Fondo Revolvente ⁴	10,000	10,000
Total Efectivo o Equivalentes de Efectivo a Recibir	\$ 595,112	\$ 282,966

- 1) Es el importe que al 31 de marzo está pendiente de ministrar por la Secretaría de Finanzas y Planeación, que a marzo de 2013 corresponde a la ministración para el mes de marzo para gastos de operación.
- 2) Es el saldo por concepto de subsidio al empleo.
- 3) Es el monto que al cierre del mes de marzo, está pendiente de comprobar por personal del Instituto por concepto de viáticos y otros gastos a comprobar.
- 4) El Instituto cuenta con un fondo revolvente de \$10,000 para gastos menores del Instituto, que se considera a comprobar, hasta la cancelación del mismo. Como se mencionó en el punto 4 de bancos e inversiones temporales, en el 2012, el fondo fijo estaba registrado dentro de “Efectivo y Equivalentes de Efectivo”.

Anticipo a Proveedores por Adquisición de Bienes y Servicios, los saldos al 31 de marzo de 2013, se integran de la siguiente manera:

Reyna Espinosa Beltrán, por concepto de devolución por la cancelación de boletos de avión para Ponente del IV Congreso Iberoamericano. ¹	11,097
---	--------

Operadora de Hoteles Xalapa-Chachalacas, por devolución de diferencia en pago de hospedaje y alimentos para Ponentes del IV Congreso Iberoamericano y VI Mexicano de Derecho Administrativo. ²	320
Agencia de Viajes Olmeca S. de R.L. de C.V., por la compra de boletos de avión del conferenciante Edgar Corzo Sosa "Día Internacional de la Protección de Datos Personales". ³	3,377
Servicio Postal Mexicano, por la compra de timbres postales para la Secretaría de Acuerdos. ⁴	1,000
Jorge Enrique Inda Garrido, por el pago de dominio de INFOMEX. ⁵	406
Shinyu Automotriz, S.A. de C.V., por servicio de mantenimientos del automóvil Tsuru, propiedad del Instituto. ⁶	3,525
Instituto Morelense de Información Pública y Estadística, por el apoyo al 2do Concurso Nacional de Ensayo Universitario "Construyendo Transparencia" y 3er Concurso Nacional de spot de Radio. ⁷	4,000
Total	23,725

1, 2 y 3) Son devoluciones que van a realizar proveedores por pagos anticipados.

4) De acuerdo a la Oficina de Recursos Materiales, el Servicio Postal Mexicano, ya no contaba con la cantidad de timbres para la compra completa, se va a comprar esta cantidad en abril.

5, 6 y 7) Se cancelará el saldo en cuanto se cuente con los comprobantes fiscales respectivos.

Bienes Disponibles para Consumo:

En Almacén de Materiales y Suministros de Consumo, debido a un problema técnico con el sistema de control de Almacén, sólo se han registrado las salidas de materiales para consumo del Instituto, de acuerdo al reporte de la Oficina de Recursos Materiales y se informa que debido al cambio en el método de registro, se está afectando la cuenta de Cambios en Políticas Contables. Su presentación en 2012 se encontraba en cuentas de orden, para 2013 se presenta en el Activo Circulante.

Bienes Muebles e Intangibles:

Los bienes muebles e intangibles del Instituto, conforme a las disposiciones emitidas por el Consejo Nacional de Armonización Contable se integran de la siguiente manera al 31 de marzo de 2013:


	Marzo 2013	Marzo 2012
Mobiliario y Equipo de Administración	\$ 2,606,423	\$ 2,444,292
Mobiliario y Equipo Educativo y Recreativo	101,883	100,093
Equipo de Transporte	120,524	241,048
Maquinaria, Otros Equipos y Herramientas	701,398	651,167
Total Activo Fijo	\$ 3,530,228	\$ 3,436,601

Software	5,000	0
Total Activos Intangibles	\$ 5,000	\$ 0

El Instituto implementará el esquema de depreciación a partir del mes abril de 2013, de acuerdo a las normas emitidas por el Consejo Nacional de Armonización Contable.

Activo Diferido:

El Instituto Veracruzano de Acceso a la Información cuenta con un depósito en garantía por el arrendamiento del edificio sede del mismo, cuyo monto asciende a la cantidad de \$121,000 pesos, de acuerdo a la cláusula cuarta del contrato de arrendamiento que se celebró con Marco Antonio y Juan Enrique Morales Cabrera como arrendadores. Y \$20,479 pesos a la Comisión Federal de Electricidad por la contratación de energía eléctrica, haciendo un total de \$141,479 pesos.



	Marzo 2013	Marzo 2012
Activos Diferidos	\$ 141,479	\$ 141,479

Pasivo:

Con respecto a la Información de la deuda pública y otros pasivos, los pasivos del Instituto; estos, se encuentran integrados por compromisos para cubrir puntualmente prestaciones de sus trabajadores, en específico las relativas a gratificación anual (aguinaldo), prima vacacional, otras prestaciones sociales y económicas (bonos) y estímulos a servidores públicos (día del empleado). De estas cuentas, el Departamento de Planeación realiza mensualmente el cálculo de la provisión respectiva de acuerdo a la plantilla de personal. Así como la oficina de Nómina y Servicios Personales calcula la provisión para el registro de ésta por concepto de cuotas y contribuciones.

Los Servicios Personales por pagar a corto plazo, se encuentran integrados de la siguiente manera:

	Marzo 2013	Marzo 2012
Gratificación Anual por Pagar	\$607,127	\$567,581
Prima Vacacional por Pagar	101,188	94,597
Otras Prestaciones Sociales y Económicas (bonos)	300,701	300,701
Estímulos a Servidores Públicos por Pagar (día del empleado)	101,188	0
Proveedores		-1
	\$1,110,205	\$962,878

La cuenta de Retenciones y Contribuciones por pagar, al 31 de marzo de 2013 se integra de la siguiente manera:

	Marzo 2013	Marzo 2012
Impuesto Sobre la Renta por Salarios por Pagar	\$336,572	\$311,137
I.P.E. por pagar	291,204	232,360

I.P.E. por pagar, préstamos a trabajadores	69,910	48,987
I.M.S.S. por pagar	58,093	52,698
Impuesto sobre Nómina y otros que Deriven de una Relación Laboral	65,396	63,209
Seguro Institucional	91,940	
S.A.R. por pagar	24,020	19,260
10% I.S.R. por Arrendamientos	12,100	12,100
10% Impuesto Retenido sobre Honorarios	600	
Impuesto Adicional al Fomento Educativo Retenido		- 1
Total Retenciones y Contribuciones por Pagar	\$ 949,835	\$739,750

Al 31 de marzo de 2013, está pendiente de pago a servidores públicos del Instituto por concepto de viáticos.

Acreedores Diversos por Viáticos	- 92	0
----------------------------------	------	---

Esta cantidad se ajustará en el mes de abril.

Total Pasivo a Corto Plazo	\$ 2,059,947	\$7,702,627
-----------------------------------	---------------------	--------------------

Pasivos contingentes:

Al 31 de marzo de 2013, el Instituto no tiene pasivos contingentes.

2. Notas al Estado de Variaciones en la Hacienda Pública/Patrimonio.

Respecto del patrimonio del Instituto, conforme a esta dinámica de presentación el denominado contribuido asciende a un importe de \$3,291,732 pesos y el generado por los resultados de ejercicios anteriores y del periodo a \$1,145,759 pesos.

El patrimonio generado, representa la acumulación de resultados de la gestión de ejercicios anteriores y el resultado del ejercicio en operación.

Patrimonio	Marzo 2013	Marzo 2012
Contribuido	\$ 3,291,732	\$ 3,436,601
Generado	\$ 1,145,759	\$ 860,912

Se informa que el saldo en la cuenta Cambio en Políticas contables, que en este caso es resultado de un cambio en el método de registro del Almacén de Materiales y Suministros de Consumo, que corresponde a la cantidad de \$71,408 pesos. Ya que en el 2012, se registraron en cuentas de orden, lo que impacta en el Estado de Situación Financiera.

3. Notas al Estado de Estado de actividades.

Los ingresos de gestión del Instituto se encuentran integrados por aquellos autorizados por el H. Congreso del Estado para el ejercicio 2013, que conforme a la calendarización aprobada por el Consejo General del IVAI, para al mes de marzo resulta la cantidad de \$9,357,300 pesos que si bien es cierto son ingresos devengados, no han sido ministrados en su totalidad por parte de la SEFIPLAN.

Asimismo, al mes de marzo se han obtenido ingresos adicionales por concepto de rendimientos financieros en cuenta corriente y en mesa de dinero por un monto de \$3,957 pesos, que junto con las ministraciones recibidas por parte de la SEFIPLAN recaudadas por \$8,780,133 y no recaudadas por \$577,167 correspondiente al mes de marzo para gastos de operación.

	Marzo 2013	Marzo 2012
Participaciones Recaudadas	\$ 8,780,133	\$8,048,746
Participaciones Devengadas No Recaudadas	577,167	201,254
Productos Financieros	3,957	36
Otros Ingresos y Beneficios Varios ¹	111,266	0
Total Ingresos	\$9,472,523	\$8,225,550

1) Registro del Remanente del 2012.

Respecto de los egresos acumulados al 31 de marzo de 2013, el Estado de se integra de la siguiente manera, distribuidos conforme a cada capítulo de gasto:

	Marzo 2013	Marzo 2012
Servicios Personales	\$ 7,446,628	\$ 6,746,707
Materiales y Suministros	141,259	147,631
Servicios Generales	738,878	1,237,599
Otros Gastos Varios	0	22,545
Total Egresos	\$ 8,326,764	\$ 8,154,482

4. Notas al Estado de Flujos de Efectivo.

El análisis de los saldos inicial y final que figuran en la última parte del Estado de Flujo de Efectivo en la cuenta de efectivo es como sigue:

	Marzo 2013	Marzo 2012
Banco Mercantil del Norte S.A. Cta. de Cheques No. 0550245168	\$ 550,098	\$ 69,132
Banco Mercantil del Norte S.A. Cta. de Cheques No. 0550245261 Inversiones temporales	137,376	29,932
	1,792,282	2,028,868
Total en Bancos	\$ 2,479,756	\$ 2,127,932

Dicho resultado es tiene origen en las ministraciones devengadas al Instituto por \$9,357,300 el registro del remanente del ejercicio 2012 y los rendimientos que generan las cuentas bancarias por \$115,223 y la aplicación para los conceptos de servicios personales por \$7,446,628, materiales y suministros por \$141,259 y servicios generales por \$738,878, así como la adquisición de dos escritorios, cuatro sillas de visitas y dos sillones ejecutivos, por \$8,526 pesos.

En cuanto al flujo de las actividades de financiamiento, tienen su origen en el pasivo a corto plazo que se encuentra integrado por compromisos para cubrir puntualmente prestaciones de sus

trabajadores, en específico las relativas a gratificación anual (aguinaldo), prima vacacional, otras prestaciones sociales y económicas (bonos) y estímulos a servidores públicos (día del empleado); por \$270,696 y un incremento en los activos financieros por \$277,167.

2. NOTAS DE MEMORIA.

Atendiendo la clasificación que la normatividad emitida por el CONAC hace de este tipo de notas, se han dividido en Contables y Presupuestales.

Respecto de las cuentas de memoria u orden presupuestarias, se enuncian aquellas que tienen que ver con los ingresos y egresos del IVAI haciendo hincapié en los aspectos devengados, comprometidos, ejercidos, pagados y recaudados de acuerdo a la siguiente cédula al 31 de marzo de 2013:

Ley de Ingresos Estimada	35,000,000
Ley de Ingresos por Ejecutar	26,215,910
Modificaciones a la Ley de Ingresos Estimada	111,266
Ley de Ingresos Devengada	0
Ley de Ingresos Recaudada	8,895,356
Presupuesto de Egresos Aprobado	35,000,000
Presupuesto de Egresos por Ejercer	2,535,620
Modificaciones al Presupuesto de Egresos	111,266
Presupuesto de Egresos Comprometido	24,240,357
Presupuesto de Egresos Ejercido	961,124
Presupuesto de Egresos Devengado	0
Presupuesto de Egresos Pagado	7,374,166

En cuanto a las modificaciones presupuestales, éstas son derivadas del registro del Remanente del ejercicio 2012 y los rendimientos generados por las cuentas bancarias del Instituto.

1. NOTAS DE GESTIÓN ADMINISTRATIVA.

Introducción.

Los estados financieros del Instituto Veracruzano de Acceso a la Información, proveen de información a los principales usuarios de la misma, al Congreso y a los ciudadanos.

Panorama Económico.

La Administración Pública Estatal continúa con sus esfuerzos para lograr la estabilidad de las finanzas públicas estatales y evitar presiones presupuestales que impacten desfavorablemente la economía estatal. Así, en Veracruz, el gasto público siguió destinándose principalmente al desarrollo social, hacia la atención de las necesidades más elementales de los veracruzanos como lo es la seguridad pública y a la creación de infraestructura productiva que estimule la creación de empleo y promueva la atracción de inversiones.

Es través de la Secretaría de Finanzas y Planeación, el Gobierno del Estado de Veracruz, consolida la Información Financiera mediante la presentación e integración de información contable, presupuestal y financiera; informes que reflejan el origen de los ingresos y principales fuentes de financiamiento, de la distribución de los recursos para el cumplimiento de objetivos, estrategias y líneas de acción contenidas en el Plan Veracruzano de Desarrollo 2011-2016.

Constitución.

El Instituto Veracruzano de Acceso a la Información (IVAI) es un Organismo Autónomo del Estado con personalidad jurídica y patrimonio propio, encargado de garantizar y tutelar el ejercicio del derecho de acceso a la información y proteger los datos estrictamente personales, conforme lo dispuesto por la Constitución Política del Estado y la ley de la materia. Se crea mediante decreto número 839, publicado en la Gaceta Oficial número 31 de fecha 29 de enero de 2007; así mismo su alta ante la Secretaría de Hacienda y Crédito Público se realizó el 24 de agosto de 2007; estableciéndose como principales obligaciones la de retener y enterar el Impuesto Sobre la Renta causado por el pago de sueldos y salarios y por la renta de bienes inmuebles y en el ámbito estatal por lo que se refiere al Impuesto sobre Erogaciones por Remuneraciones al personal y el Impuesto Adicional para Fomento a la Educación.

Asimismo el Instituto cuenta con una estructura organizacional definida por la propia Ley de Transparencia y Acceso a la Información Pública para el Estado de Veracruz de Ignacio de la Llave, reformada mediante decreto número 262 publicado en la Gaceta Oficial número extraordinario 203 de fecha 5 de julio de 2011, en donde establece que el Instituto contará con un Consejo General que fungirá como Órgano de Gobierno, estará integrado por tres Consejeros, uno de ellos con el cargo de Consejero Presidente; para el cumplimiento de sus funciones, el Consejo contará con un Secretario Ejecutivo, así como con un Secretario de Acuerdos.

Dicha ley establece que el Instituto determinará la organización y estructura interna, quedando establecido en su reglamento interno con las direcciones de Asuntos Jurídicos, Capacitación y Vinculación Ciudadana, Administración y Finanzas y la de Sistemas Informáticos.

Preparación de estados financieros básicos.

Los registros contables del Instituto Veracruzano de Acceso a la Información, se realizan sobre la base acumulativa. El ingreso

devengado, es el momento contable que se realiza cuando existe jurídicamente el derecho de recibir el presupuesto aprobado. El gasto devengado, es el momento contable que refleja el reconocimiento de una obligación de pago a favor de terceros por la recepción de conformidad de bienes, servicios u obra pública contratados; así como de las obligaciones que derivan de tratados, leyes, decretos, resoluciones y sentencias definitivas. Tal como lo marca normatividad emitida por el Consejo Nacional de Armonización Contable.

Postulados básicos de Contabilidad Gubernamental.

Los registros contables son apegados a los postulados básicos de la contabilidad gubernamental, estos elementos configuran el sistema de contabilidad gubernamental e inciden en la identificación, el análisis, la interpretación, la captación, el procesamiento y el reconocimiento de las transformaciones, transacciones y otros eventos que afectan al Instituto y sustentan técnicamente el registro de las operaciones, elaboración y presentación de sus estados financieros; basados en su razonamiento, eficiencia demostrada, respaldo en legislación especializada y aplicación de la Ley de Contabilidad, con la finalidad de uniformar los métodos, procedimientos y prácticas contables.

Los estados y la información financiera muestran amplia y claramente la situación financiera y los resultados del Instituto; la información muestra los aspectos importantes de la Institución que fueron reconocidos contablemente.

Para efectos de comparabilidad de la Información Financiera, se presentan, el Estado de Situación Financiera y el Estado de Actividades incluyendo el mismo periodo del año anterior, excepto el Flujo de Efectivo, debido a que se realizaron con diferente método en los dos periodos. Ya que en 2012, en las ministraciones se consideraron las ministraciones recaudadas y en 2013, se registran las ministraciones devengadas en el Estado de Flujo de Efectivo.

Se vaciaron el Estado de Situación Financiera y el Estado de Actividades para comparar los ejercicios y se anexan los emitidos por el Sistema Contable.

Características del Sistema de Contabilidad Gubernamental.

El sistema que se empezó a operar al 100% este año, es el Sistema Único de Administración Financiera de los Organismos Públicos, proporcionado por la Secretaría de Finanzas y Planeación. Integra en forma automática la operación contable con el ejercicio presupuestario, efectúa los registros considerando la base acumulativa (devengado) de las transacciones, registra de manera automática y por única vez, en los momentos contables correspondientes, efectúa en las cuentas contables, el registro de las etapas del presupuesto, genera los estados financieros de acuerdo a la normatividad emitida por el Consejo Nacional de Armonización Contable.


Reglas de valuación.

Los eventos que afectan económicamente al Instituto se cuantifican en términos monetarios y se registran a costo histórico o a valor económico más objetivo, en moneda nacional.

Estas notas son parte integrante de los estados financieros del Instituto Veracruzano de Acceso a la Información y se presentan de manera adjunta.

"La información que se generó está soportada con el registro de cada una de las transacciones, conforme a los valores brutos de los documentos originales comprobatorios, justificativos y de soporte, habiéndose identificando en los rubros contables las cifras que los integran".

ELABORÓ



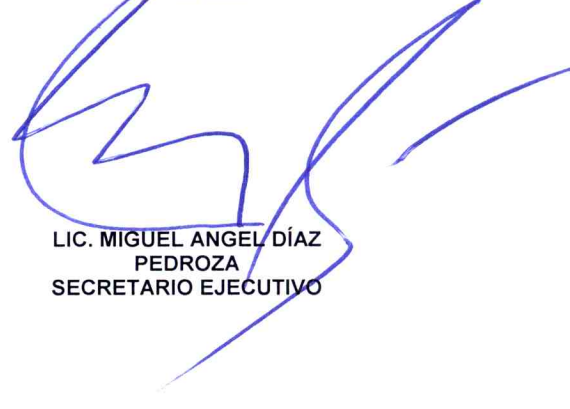
L.C. MARTHA ALICIA POZOS
MORALES
RESPONSABLE DE OFICINA DE
CONTABILIDAD

VERIFICÓ



C.P.A. EMILIO SALAZAR
CARRANZA
DIRECTOR DE ADMINISTRACIÓN Y
FINANZAS

AUTORIZÓ



LIC. MIGUEL ANGEL DÍAZ
PEDROZA
SECRETARIO EJECUTIVO