



INSTITUTO VERACRUZANO DE ACCESO A LA INFORMACIÓN INFORMES CUARTO TRIMESTRE 2015

I. INFORMACIÓN CONTABLE

- 1) Estado de Situación Financiera
- 2) Estado de Actividades
- 3) Estado de Cambios en la Situación Financiera
- 4) Estado Analítico del Activo
- 5) Estado Analítico de la Deuda y Otros Pasivos
- 6) Estado de Variación en la Hacienda Pública
- 7) Estado de Flujos de Efectivo
- 8) Informe sobre Pasivos Contingentes
- 9) Notas a los Estados Financieros

II. INFORMACIÓN PRESUPUESTARIA

- 1) Estado analítico de ingresos
- 2) Clasificación Administrativa
- 3) Clasificación por Objeto del Gasto (Capítulo y Concepto)
- 4) Clasificación Económica (por Tipo de Gasto)
- 5) Clasificación Funcional (Finalidad y Función)
- 6) Endeudamiento Neto
- 7) Intereses de la Deuda y
- 8) Indicadores de Postura Fiscal.

III. INFORMACIÓN PROGRAMÁTICA

- 1) Gasto por Categoría Programática
- 2) Programas y Proyectos de Inversión
- 3) Indicadores de Resultados

IV. ANEXOS

- 1) Relación de Bienes Muebles que Componen el Patrimonio
- 2) Relación de Bienes Inmuebles que Componen el Patrimonio
- 3) Relación de Cuentas Bancarias Productivas Específicas
- 4) Relación de esquemas bursátiles y de coberturas financieras



Información Contable

GOBIERNO DEL ESTADO DE VERACRUZ DE IGNACIO DE LA LLAVE

Estado de Variación en la Hacienda Pública
Del 1 de Enero al 31 de Diciembre de 2015 y 2014
(pesos)

Ente Público:

INSTITUTO VERACRUZANO DE ACCESO A LA INFORMACIÓN

Concepto	Hacienda Pública/Patrimonio Contribuido	Hacienda Pública/Patrimonio Generado de Ejercicios Anteriores	Hacienda Pública/Patrimonio Generado del Ejercicio	Ajustes por Cambios de Valor	TOTAL
Rectificaciones de Resultados de Ejercicios Anteriores	0	0	0	0	0
Patrimonio Neto Inicial Ajustado del Ejercicio	3,291,732	5,695	0	0	3,297,427
Aportaciones	3,291,732	0	0	0	3,291,732
Donaciones de Capital	0	0	0	0	0
Actualización de la Hacienda Pública/Patrimonio	0	5,695	0	0	5,695
Variaciones de la Hacienda Pública/Patrimonio Neto del Ejercicio	0	307,273	1,125,343	0	1,432,616
Resultados del Ejercicio (Ahorro/Desahorro)	0	0	1,125,343	0	1,125,343
Resultados de Ejercicios Anteriores	0	307,273	0	0	307,273
Revalúos	0	0	0	0	0
Reservas	0	0	0	0	0
Hacienda Pública/Patrimonio Neto Final del Ejercicio 2014	3,291,732	312,968	1,125,343	0	4,730,043
Cambios en la Hacienda Pública/Patrimonio Neto del Ejercicio 2014	0	0	-1,125,343	0	-1,125,343
Aportaciones	0	0	0	0	0
Donaciones de Capital	0	0	0	0	0
Actualización de la Hacienda Pública/Patrimonio	0	0	-1,125,343	0	-1,125,343
Variaciones de la Hacienda Pública/Patrimonio Neto del Ejercicio 2015	0	579,487	1,342,063	0	1,921,550
Resultados del Ejercicio (Ahorro/Desahorro)	0	0	1,342,063	0	1,342,063
Resultados de Ejercicios Anteriores	0	579,487	0	0	579,487
Revalúos	0	0	0	0	0
Reservas	0	0	0	0	0
Saldo Neto en la Hacienda Pública / Patrimonio 2015	3,291,732	892,455	1,342,063	0	5,526,250


Bajo protesta de decir verdad declaramos que los Estados Financieros y sus Notas son razonablemente correctos y son responsabilidad del emisor

ELABORÓ

L.C. OSVALDO MIXTEGA ZARATE
RESPONSABLE DE LA OFICINA DE CONTABILIDAD

VERIFICÓ

L.C. HECTOR EUGENIO MANGISIDOR REBOLLEDO
DIRECTOR DE ADMINISTRACIÓN Y FINANZAS

AUTORIZÓ

LIC. MIGUEL ÁNGEL DÍAZ PÉDROZA
SECRETARIO EJECUTIVO

GÓBIERNO DEL ESTADO DE VERACRUZ DE IGNACIO DE LA LLAVE

Estado de Actividades
Del 1 de Enero al 31 de Diciembre de 2015 y 2014
(Pesos)

Ente Público:

INSTITUTO VERACRUZANO DE ACCESO A LA INFORMACIÓN

Concepto	2015	2014	Concepto	2015	2014
INGRESOS Y OTROS BENEFICIOS			GASTOS Y OTRAS PÉRDIDAS		
Ingresos de la Gestión	0	0	Gastos de Funcionamiento	37,836,256	36,073,795
Impuestos	0	0	Servicios Personales	32,070,829	30,618,270
Cuotas y Aportaciones de Seguridad Social	0	0	Materiales y Suministros	1,256,863	865,739
Contribuciones de Mejoras	0	0	Servicios Generales	4,508,564	4,589,786
Derechos	0	0			
Productos de Tipo Corriente	0	0	Transferencia, Asignaciones, Subsidios y Otras Ayudas	0	0
Aprovechamientos de Tipo Corriente	0	0	Transferencias Internas y Asignaciones al Sector Público	0	0
Ingresos por Venta de Bienes y Servicios	0	0	Transferencias al Resto del Sector Público	0	0
Ingresos no Comprendidos en las Fracciones de la Ley de Ingresos Causados en Ejercicios Fiscales Anteriores Pendientes de Liquidación o Pago	0	0	Subsidios y Subvenciones	0	0
Participaciones, Aportaciones, Transferencias, Asignaciones, Subsidios y Otras Ayudas	39,000,000	37,000,000	Ayudas Sociales	0	0
			Pensiones y Jubilaciones	0	0
Participaciones y Aportaciones	0	0			
Transferencia, Asignaciones, Subsidios y Otras ayudas	39,000,000	37,000,000	Transferencias a Fideicomisos, Mandatos y Contratos Análogos	0	0
			Transferencias a la Seguridad Social	0	0
Otros Ingresos y Beneficios	246,513	233,793	Donativos	0	0
Ingresos Financieros	33,408	23,354	Transferencias al Exterior	0	0
Incremento por Variación de Inventarios	0	0			
Disminución del Exceso de Estimaciones por Pérdida o Deterioro u Obsolescencia	0	0	Participaciones y Aportaciones	0	0
Disminución del Exceso de Provisiones	0	0	Participaciones	0	0
Otros Ingresos y Beneficios Vanos	213,105	210,439	Aportaciones	0	0
			Convenios	0	0
Total de Ingresos y Otros Beneficios	39,246,513	37,233,793			
			Intereses, Comisiones y Otros Gastos de la Deuda Pública	0	0
			Intereses de la Deuda Pública	0	0
			Comisiones de la Deuda Pública	0	0
			Gastos de la Deuda Pública	0	0
			Costo por Coberturas	0	0
			Apoyos Financieros	0	0
			Otros Gastos y Pérdidas Extraordinarias	68,195	34,655
			Estimaciones, Depreciaciones, Deterioros, Obsolescencia y Amortizaciones	0	0
			Provisiones	0	0
			Disminución de Inventarios	0	0
			Aumento por Insuficiencia de Estimaciones por Pérdida o Deterioro y Obsolescencia	0	0
			Aumento por Insuficiencia de Provisiones	0	0
			Otros Gastos	68,195	34,655
			Inversión Pública	0	0
			Inversión Pública no Capitalizable	0	0
			Total de Gastos y Otras Pérdidas	37,904,451	36,108,450
			Resultados del Ejercicio (Ahorro/Desahorro)	1,342,063	1,125,343


Bajo protesta de decir verdad declaramos que los Estados Financieros y sus Notas son razonablemente correctos y son responsabilidad del emisor

ELABORÓ

L.C. OSVALDO MIXTEGA ZARATE
RESPONSABLE DE LA OFICINA DE CONTABILIDAD

VERIFICÓ

L.C. HECTOR EUGENIO MANCISIDOR REBOLLEDO
DIRECTOR DE ADMINISTRACIÓN Y FINANZAS

AUTORIZÓ

LIC. MIGUEL ANGEL DIAZ PEDROZA
SECRETARIO EJECUTIVO

GOBIERNO DEL ESTADO DE VERACRUZ DE IGNACIO DE LA LLAVE

Estado de Situación Financiera
Al 31 de Diciembre de 2015 y 2014
(Pesos)

Ente Público:

INSTITUTO VERACRUZANO DE ACCESO A LA INFORMACIÓN

CONCEPTO	Año		CONCEPTO	Año	
	2015	2014		2015	2014
ACTIVO			PASIVO		
<i>Activo Circulante</i>			<i>Pasivo Circulante</i>		
Efectivo y Equivalentes			Cuentas por Pagar a Corto Plazo	3,605,483	2,894,239
Derechos a Recibir Efectivo o Equivalentes	1,675,390	1,717,461	Documentos por Pagar a Corto Plazo	0	0
Derechos a Recibir Bienes o Servicios	2,448,314	1,366,483	Porción a Corto Plazo de la Deuda Pública a Largo Plazo	0	0
Inventarios	0	0	Títulos y Valores a Corto Plazo	0	0
Almacenes	0	0	Pasivos Diferidos a Corto Plazo	0	0
Estimación por Pérdida o Deterioro de Activos Circulantes	528,263	528,263	Fondos y Bienes de Terceros en Garantía y/o Administración a Corto Plazo	0	0
Otros Activos Circulantes	0	0	Provisiones a Corto Plazo	0	0
Total de Activos Circulantes	4,651,967	3,612,207	Otros Pasivos a Corto Plazo	0	0
<i>Activo No Circulante</i>			Total de Pasivos Circulantes	3,605,483	2,894,239
Inversiones Financieras a Largo Plazo	0	0	<i>Pasivo No Circulante</i>		
Derechos a Recibir Efectivo o Equivalentes a Largo Plazo	0	0	Cuentas por Pagar a Largo Plazo	0	0
Bienes Inmuebles, Infraestructura y Construcciones en Proceso	0	0	Documentos por Pagar a Largo Plazo	0	0
Bienes Muebles	0	0	Deuda Pública a Largo Plazo	0	0
Activos Intangibles	4,907,216	4,038,579	Pasivos Diferidos a Largo Plazo	0	0
Depreciación, Deterioro y Amortización Acumulada de Bienes	87,769	87,769	Fondos y Bienes de Terceros en Garantía y/o en Administración a Largo Plazo	0	0
Activos Diferidos	-658,699	-255,753	Provisiones a Largo Plazo	0	0
Estimación por Pérdida o Deterioro de Activos no Circulantes	141,480	141,480	Total de Pasivos No Circulantes	0	0
Otros Activos no Circulantes	0	0	Total del Pasivo	3,605,483	2,894,239
Total de Activos No Circulantes	4,479,766	4,012,075	HACIENDA PÚBLICA/ PATRIMONIO		
Total del Activo	9,131,733	7,624,282	<i>Hacienda Pública/Patrimonio Contribuido</i>		
			Aportaciones	3,291,732	3,291,732
			Donaciones de Capital	0	0
			Actualización de la Hacienda Pública / Patrimonio	0	0
			<i>Hacienda Pública/Patrimonio Generado</i>		
			Resultados del Ejercicio (Ahorro / Desahorro)	2,234,518	1,438,311
			Resultados de Ejercicios Anteriores	1,342,063	1,125,343
			Revalúos	886,760	307,273
			Reservas	0	0
			Rectificaciones de Resultados de Ejercicios Anteriores	0	0
				5,695	5,695
			<i>Exceso o Insuficiencia en la Actualización de la Hacienda Pública/Patrimonio</i>		
			Resultado por Posición Monetaria	0	0
			Resultado por Tenencia de Activos no Monetarios	0	0
			Total Hacienda Pública/ Patrimonio	5,526,250	4,730,043
			Total del Pasivo y Hacienda Pública / Patrimonio	9,131,733	7,624,282


Bajo protesta de decir verdad declaramos que los Estados Financieros y sus Notas son razonablemente correctos y son responsabilidad del emisor

ELABORÓ

L.C. OSVALDO MIXTEGA ZÁRATE
RESPONSABLE DE LA OFICINA DE CONTABILIDAD

VERIFICÓ

L.C. HECTOR EUGENIO MANCISIDOR REBOLLO
DIRECTOR DE ADMINISTRACIÓN Y FINANZAS

AUTORIZÓ

LIC. MIGUEL ÁNGEL DÍAZ PEDROZA
SECRETARIO EJECUTIVO

Gobierno del Estado de Veracruz de Ignacio de la Llave

Estado de Cambios en la Situación Financiera
Del 1 de Enero al 31 de Diciembre de 2015 y 2014
(Pesos)

Ente Público:

INSTITUTO VERACRUZANO DE ACCESO A LA INFORMACIÓN

Concepto	Origen	Aplicación	Concepto	Origen	Aplicación
ACTIVO	443,017	1,950,468	PASIVO	711,244	0
Activo Circulante	42,071	1,081,831	Pasivo Circulante	711,244	0
Efectivo y Equivalentes			Cuentas por Pagar a Corto Plazo	711,244	0
Derechos a Recibir Efectivo o Equivalentes	42,071	0	Documentos por Pagar a Corto Plazo	0	0
Derechos a Recibir Bienes o Servicios	0	1,081,831	Porción a Corto Plazo de la Deuda Pública a Largo Plazo	0	0
Inventarios	0	0	Títulos y Valores a Corto Plazo	0	0
Almacenes	0	0	Pasivos Diferidos a Corto Plazo	0	0
Estimación por Pérdida o Deterioro de Activos Circulantes	0	0	Fondos y Bienes de Terceros en Garantía y/o Administración a Corto Plazo	0	0
Otros Activos Circulantes	0	0	Provisiones a Corto Plazo	0	0
Activo No Circulante	400,946	868,637	Otros Pasivos a Corto Plazo	0	0
Inversiones Financieras a Largo Plazo	0	0	Pasivo No Circulante	0	0
Derechos a Recibir Efectivo o Equivalentes a Largo Plazo	0	0	Cuentas por Pagar a Largo Plazo	0	0
Bienes Inmuebles, Infraestructura y Construcciones en Proceso	0	0	Documentos por Pagar a Largo Plazo	0	0
Bienes Muebles	0	0	Deuda Pública a Largo Plazo	0	0
Activos Intangibles	0	868,637	Pasivos Diferidos a Largo Plazo	0	0
Depreciación, Deterioro y Amortización Acumulada de Bienes	400,946	0	Fondos y Bienes de Terceros en Garantía y/o en Administración a Largo Plazo	0	0
Activos Diferidos	0	0	Provisiones a Largo Plazo	0	0
Estimación por Pérdida o Deterioro de Activos no Circulantes	0	0			
Otros Activos no Circulantes	0	0	HACIENDA PÚBLICA/ PATRIMONIO	796,206	0
			Hacienda Pública/Patrimonio Contribuido	0	0
			Aportaciones	0	0
			Donaciones de Capital	0	0
			Actualización de la Hacienda Pública / Patrimonio	0	0
			Hacienda Pública/Patrimonio Generada	796,206	0
			Resultados del Ejercicio (Ahorro / Desahorro)	216,719	0
			Resultados de Ejercicios Anteriores	579,487	0
			Revaluos	0	0
			Reservas	0	0
			Rectificaciones de Resultados de Ejercicios Anteriores	0	0
			Exceso o Insuficiencia en la Actualización de la Hacienda Pública/Patrimonio	0	0
			Resultado por Posición Monetaria	0	0
			Resultado por Tenencia de Activos no Monetarios	0	0


Bajo protesta de decir verdad declaramos que los Estados Financieros y sus Notas son razonablemente correctos y son responsabilidad del emisor

ELABORÓ

L.C. OSVALDO MIXTEGA ZARATE
RESPONSABLE DE LA OFICINA DE CONTABILIDAD

VERIFICÓ

L.C. HECTOR EUGENIO MANCISIDOR REBOLLEDO
DIRECTOR DE ADMINISTRACIÓN Y FINANZAS

AUTORIZÓ

LIC. MIGUEL ANGEL DIAZ PEDROZA
SECRETARIO EJECUTIVO

GOBIERNO DEL ESTADO DE VERACRUZ DE IGNACIO DE LA LLAVE

Estado Analítico del Activo

Del 1 de Enero al 31 de Diciembre de 2015 y 2014

(Pesos)

Ente Público:

INSTITUTO VERACRUZANO DE ACCESO A LA INFORMACIÓN

Concepto	Saldo Inicial 1	Cargos del Periodo 2	Abonos del Periodo 3	Saldo Final 4=(1+2-3)	Variación del Periodo (4-1)
ACTIVO	7,624,283	679,718,089	678,210,639	9,131,733	1,507,450
Activo Circulante	3,612,207	678,779,232	677,739,472	4,651,967	1,039,760
Efectivo y Equivalentes	1,717,461	635,287,567	635,329,638	1,675,390	-42,071
Derechos a Recibir Efectivo o Equivalentes	1,366,483	42,992,894	41,911,063	2,448,314	1,081,831
Derechos a Recibir Bienes o Servicios	0	164,858	164,858	0	0
Inventarios	0	0	0	0	0
Almacenes	528,263	333,913	333,913	528,263	0
Estimación por Pérdida o Deterioro de Activos Circulantes	0	0	0	0	0
Otros Activos Circulantes	0	0	0	0	0
Activo No Circulante	4,012,076	938,857	471,167	4,479,766	467,690
Inversiones Financieras a Largo Plazo	0	0	0	0	0
Derechos a Recibir Efectivo o Equivalentes a Largo Plazo	0	0	0	0	0
Bienes Inmuebles, Infraestructura y Construcciones en Proceso	0	0	0	0	0
Bienes Muebles	4,038,580	938,857	70,221	4,907,216	868,636
Activos Intangibles	87,769	0	0	87,769	0
Depreciación, Deterioro y Amortización Acumulada de Bienes	-255,753	0	400,946	-656,699	-400,946
Activos Diferidos	141,480	0	0	141,480	0
Estimación por Pérdida o Deterioro de Activos no Circulantes	0	0	0	0	0
Otros Activos no Circulantes	0	0	0	0	0

Bajo protesta de decir verdad declaramos que los Estados Financieros y sus Notas son razonablemente correctos y son responsabilidad del emisor

ELABORÓ

 L.C. OSVALDO MIXTEGA ZARATE
 RESPONSABLE DE LA OFICINA DE CONTABILIDAD

VERIFICÓ

 L.C. HECTOR EUGENIO MANCISIDOR REBOLLEDO
 DIRECTOR DE ADMINISTRACIÓN Y FINANZAS

AUTORIZÓ

 LIC. MIGUEL ANGEL DIAZ PEDROZA
 SECRETARIO EJECUTIVO

Gobierno del Estado de Veracruz de Ignacio de la Llave

Estado Analítico de la Deuda y Otros Pasivos
Del 1 de Enero al 31 de Diciembre de 2015 y 2014
(Pesos)

Ente Público:

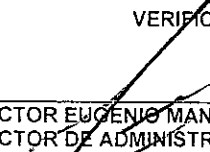
INSTITUTO VERACRUZANO DE ACCESO A LA INFORMACIÓN

Denominación de las Deudas	Moneda de Contratación	Institución o País Acreedor	Saldo Inicial del Periodo	Saldo Final del Periodo
DEUDA PÚBLICA				
Corto Plazo				
Deuda Interna			0	0
Instituciones de Crédito			0	0
Títulos y Valores			0	0
Arrendamientos Financieros			0	0
Deuda Externa			0	0
Organismos Financieros Internacionales			0	0
Deuda Bilateral			0	0
Títulos y Valores			0	0
Arrendamientos Financieros			0	0
<i>Subtotal a Corto Plazo</i>			0	0
Largo Plazo				
Deuda Interna			0	0
Instituciones de Crédito			0	0
Títulos y Valores			0	0
Arrendamientos Financieros			0	0
Deuda Externa			0	0
Organismos Financieros Internacionales			0	0
Deuda Bilateral			0	0
Títulos y Valores			0	0
Arrendamientos Financieros			0	0
<i>Subtotal a Largo Plazo</i>			0	0
Del 1 de Enero al 31 de Diciembre de 2015 y 2014			2,894,239	3,605,483
<i>Total Deuda y Otros Pasivos</i>			2,894,239	3,605,483

Bajo protesta de decir verdad declaramos que los Estados Financieros y sus Notas son razonablemente correctos y son responsabilidad del emisor

ELABORÓ

L.C. OSVALDO MIXTEGA ZARATE
RESPONSABLE DE LA OFICINA DE CONTABILIDAD

VERIFICÓ

L.C. HECTOR EUGENIO MANCISIDOR REBOLLEDO
DIRECTOR DE ADMINISTRACIÓN Y FINANZAS

AUTORIZÓ

L.C. MIGUEL ÁNGEL DÍAZ PEDROZA
SECRETARIO EJECUTIVO

GOBIERNO DEL ESTADO DE VERACRUZ DE IGNACIO DE LA LLAVE

Estado de Flujos de Efectivo
Del 1 de Enero al 31 de Diciembre de 2015 y 2014
(Pesos)

Ente Público:

INSTITUTO VERACRUZANO DE ACCESO A LA INFORMACIÓN

Concepto	2015	2014	Concepto	2015	2014
Flujos de Efectivo de las Actividades de Gestión			Flujos de Efectivo de las Actividades de Inversión		
Origen	39,246,513	37,233,793	Origen	400,946	170,018
Impuestos	0	0	Bienes Inmuebles, Infraestructura y Construcciones en Proceso	0	0
Cuotas y Aportaciones de Seguridad Social	0	0	Bienes Muebles	0	0
Contribuciones de mejoras	0	0	Otros Orígenes de Inversión	400,946	170,018
Derechos	0	0	Aplicación	1,389,493	1,019,837
Productos de Tipo Comente	0	0	Bienes Inmuebles, Infraestructura y Construcciones en Proceso	0	0
Aprovechamientos de Tipo Corriente	0	0	Bienes Muebles	868,637	795,749
Ingresos por Venta de Bienes y Servicios	0	0	Otras Aplicaciones de Inversión	520,856	223,888
Ingresos no Comprendidos en las Fracciones de la Ley de Ingresos Causados en Ejercicios Fiscales Anteriores Pendientes de Liquidación o Pago	0	0	Flujos Netos de Efectivo por Actividades de Inversión	-988,547	-849,619
Participaciones y Aportaciones	0	0	Flujo de Efectivo de las Actividades de Financiamiento		
Transferencias, Asignaciones y Subsidios y Otras Ayudas	39,000,000	37,000,000	Origen	686,245	648,293
Otros Orígenes de Operación	246,513	233,793	Endeudamiento Neto	0	0
Aplicación	37,904,451	36,108,450	Interno	0	0
Servicios Personales	32,070,829	30,618,270	Externo	0	0
Materiales y Suministros	1,256,863	865,739	Otros Orígenes de Financiamiento	686,245	648,293
Servicios Generales	4,508,564	4,589,786	Aplicación	1,081,831	250,314
Transferencias Internas y Asignaciones al Sector Público	0	0	Servicios de la Deuda	0	0
Transferencias al resto del Sector Público	0	0	Interno	0	0
Subsidios y Subvenciones	0	0	Externo	0	0
Ayudas Sociales	0	0	Otras Aplicaciones de Financiamiento	1,081,831	250,314
Pensiones y Jubilaciones	0	0	Flujos netos de Efectivo por Actividades de Financiamiento	-395,586	397,979
Transferencias a Fideicomisos, Mandatos y Contratos Análogos	0	0	Incremento/Disminución Neta en el Efectivo y Equivalentes al Efectivo	-42,070	673,703
Transferencias a la Seguridad Social	0	0	Efectivo y Equivalente al Efectivo al Inicio del Ejercicio	1,717,461	1,043,758
Donativos	0	0	Efectivo y Equivalente al Efectivo al Final del Ejercicio	1,675,391	1,717,461
Transferencias al Externo	0	0			
Participaciones	0	0			
Aportaciones	0	0			
Convenios	0	0			
Otras Aplicaciones de Operación	68,195	34,655			
Flujos Netos de Efectivo por Actividades de Operación	1,342,063	1,125,343			

Bajo protesta de decir verdad declaramos que los Estados Financieros y sus Notas son razonablemente correctos y son responsabilidad del emisor

ELABORO

L.C. OSVALDO MIXTEGA ZARATE
RESPONSABLE DE LA OFICINA DE CONTABILIDAD

VERIFICO

L.C. HECTOR EUGENIO MANCISIDOR REBOLLEDO
DIRECTOR DE ADMINISTRACIÓN Y FINANZAS

AUTORIZO

LIC. MIGUEL ANGEL DIAZ PEBOZA
SECRETARIO EJECUTIVO

GOBIERNO DEL ESTADO DE VERACRUZ DE IGNACIO DE LA LLAVE

Informe sobre Pasivos Contingentes

Al 31 de Diciembre de 2015

(Pesos)


Ente Público:

INSTITUTO VERACRUZANO DE ACCESO A LA INFORMACIÓN

Nombre	Concepto	Pasivo Contingente
Laboral:		
Octavio Ruíz Méndez	Emplazamiento ante el H. Tribunal de Conciliación y Arbitraje del Poder Judicial del Estado.	
Christian Antonio Aguilar Absalón	Emplazamiento ante el H. Tribunal de Conciliación y Arbitraje del Poder Judicial del Estado.	
C. Jorge Martín Bañuelo Gómez	Emplazamiento ante el H. Tribunal de Conciliación y Arbitraje del Poder Judicial del Estado.	
C. María del Carmen Muñoz Carlin	Emplazamiento ante el H. Tribunal de Conciliación y Arbitraje del Poder Judicial del Estado.	
C. Rodolfo Gonzalez García	Procedimiento paraprocesal ante el H. Tribunal de Conciliación y Arbitraje del Poder Judicial del Estado.	
TOTAL		\$ 141,619.00

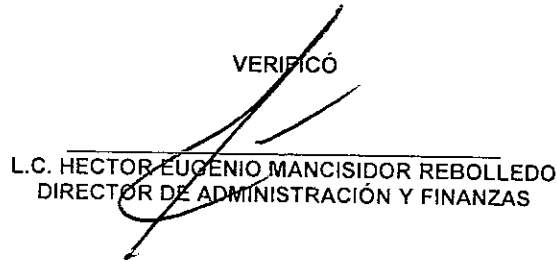
Bajo protesta de decir verdad declaramos que los Estados Financieros y sus Notas son razonablemente correctos y son responsabilidad del emisor

ELABORÓ




L.C. OSVALDO MIXTEGA ZARATE
RESPONSABLE DE LA OFICINA DE CONTABILIDAD

VERIFICÓ



L.C. HECTOR EUGENIO MANCISIDOR REBOLLEDO
DIRECTOR DE ADMINISTRACIÓN Y FINANZAS

AUTORIZÓ



LIC. MIGUEL ANGEL DIAZ PEDROZA
SECRETARIO EJECUTIVO



Instituto Veracruzano de Acceso a la Información

Notas a los Estados Financieros

Al 31 de Diciembre de 2015

(Cifras en pesos)

a) NOTAS DE DESGLOSE

I. Notas al Estado de Situación Financiera.

Activo

Efectivo y Equivalentes

Bancos e Inversiones Temporales:

Los saldos al 31 de Diciembre de 2015 de las disponibilidades en cuentas de cheques, para el cumplimiento de obligaciones a corto plazo, se encuentran distribuidos en las siguientes instituciones bancarias:

	Diciembre 2015	Diciembre 2014
Banco Mercantil del Norte S.A. Cta. de Cheques No. 0550245168 ¹	160,972	25,080
Banco Mercantil del Norte S.A. Cta. de Cheques No. 0550245261 ²	11,271	6,340
Inversiones temporales ³	1,503,147	1,686,041
Total efectivo y equivalentes	\$1,675,390	\$1,717,461

1. Esta cuenta de cheques se utiliza para que deposite la SEFIPLAN ministraciones por concepto de gasto corriente.
2. Esta cuenta de cheques se utiliza para que deposite la SEFIPLAN ministraciones por concepto de servicios personales.
3. Esta inversión es de disponibilidad inmediata y está ligada a la cuenta de cheques para servicios personales.

Derechos a Recibir Efectivo y Equivalentes

Deudores Diversos por Cobrar a Corto Plazo:

Respecto del efectivo o equivalentes al mismo que son susceptibles de ser recibidos; se informan los saldos al 31 de Diciembre de 2015:

	Diciembre 2015	Diciembre 2014
Cuentas por cobrar ¹		
Secretaría de Finanzas y Planeación	2,383,322	1,366,483
Deudores Diversos	64,491	0
Subsidio para el empleo ²	500	0.00
Total efectivo o equivalentes de efectivo a recibir	\$ 2,448,313	\$1,366,483

- 1) Es el importe al 31 de Diciembre de 2015, pendiente de ministrar por la Secretaría de Finanzas y Planeación para gastos de operación.
- 2) -Representa el subsidio para el empleo que se otorga a los asalariados de acuerdo a los términos que señala la Ley del ISR.

Bienes Disponibles para Consumo:



El Almacén de Materiales y Suministros de Consumo representa el valor de la existencia para el desempeño de las actividades del Instituto y se calculan al costo de adquisición.

A continuación se presenta una cédula con la integración del saldo de almacén al 31 de Diciembre de 2015:

ALMACÉN				
	Saldo Inicial	Entradas	Salidas	Saldo Final
Materiales y suministros 2013	25,339	0	0	25,339
Materiales y suministros enero-diciembre 2014, Registro Contable	0	408,495	408,495	0
Materiales y suministros ene-dic 2015, Registro Contable	0	333,913	333,913	0
Registro de bienes con valor menor 35 días de (S.M. D.F.2013)	502,924	0	0	502,924
	\$ 528,263	\$742,408	\$ 742,408	\$ 528,263

Inversiones Financieras

No aplica.



Bienes Muebles e Intangibles:

Los bienes muebles e intangibles del Instituto, conforme a las disposiciones emitidas por el Consejo Nacional de Armonización Contable se integran de la siguiente manera al 31 de Diciembre de 2015:

	Activo Fijo
Mobiliario y Equipo de Administración	3,691,494
Mobiliario y Equipo Educativo y Recreativo	234,419
Equipo de Transporte	297,624
Maquinaria, Otros Equipos y Herramientas	683,679
Total Activo Fijo	\$4,907,216
Software	87,769
Total Activos Intangibles	\$87,769
Total Activo Fijo e Intangibles	\$4,994,985
Depreciación acumulada	\$656,698

El Instituto implementó el esquema de depreciación del activo fijo, de acuerdo a las normas emitidas por el Consejo Nacional de Armonización Contable; se aplica el método de línea recta.

Activo Diferido:

El Instituto Veracruzano de Acceso a la Información otorgó en el ejercicio 2014, un depósito en garantía por el arrendamiento del edificio sede del mismo, cuyo monto asciende a la cantidad de \$121,000; de acuerdo a la cláusula cuarta del contrato de arrendamiento que se celebró con Marco Antonio y Juan Enrique Morales Cabrera como arrendadores, así como \$20,479 a la Comisión Federal de Electricidad por la contratación de energía eléctrica, haciendo un total de \$141,479.

	Diciembre 2015	Diciembre 2014
Activos Diferidos	\$ 141,479	\$ 141,479

Pasivo:

Servicios personales por pagar a corto plazo al 31 de Diciembre de 2015, se encuentra integrado de la siguiente manera:

	Diciembre 2015	Diciembre 2014
Remuneraciones por pagar al personal	2,589	59,076
Gratificación anual por pagar	0	0
Prima vacacional por pagar	0	0
Estímulo a servidores públicos por pagar	0	0
Otras prestaciones sociales y económicas	0	0
Seguridad Social y Seguros por pagar	0	
Total servicios personales por pagar	\$2,589	\$ 59,076

La cuenta de retenciones y contribuciones por pagar, al 31 de Diciembre de 2015 se integra de la siguiente manera:

	Diciembre 2015	Diciembre 2014
Impuesto sobre la renta por salarios por pagar	1,222,338	1,081,317
Impuesto sobre la renta por arrendamiento	48,400	36,300
I.M.S.S. por pagar	73,186	62,816
Sistema de Ahorro para el Retiro	24,173	31,328
I.P.E. por pagar	160,833	193,058
I.P.E. préstamos a corto plazo	0	5,095
Impuesto sobre la nómina y otros que deriven de una relación laboral	395,046	105,272
Seguro institucional	14,388	15,200
Total retenciones y contribuciones por pagar	\$ 1,938,364	\$ 1,530,386

Los conceptos de retenciones y contribuciones por pagar tienen un vencimiento de 30 días.

La cuenta de proveedores por pagar está integrada de la siguiente manera:

PROVEEDOR	CONCEPTO	IMPORTE
ALL KOPIER DVA SA DE CV	PAGO DE ARRENDAMIENTO EQ. FOTOCOPIADO NOVIEMBRE Y DICIEMBRE 2015	9,988.47
BLANCO LEON HUGO SANTIAGO	REEMBOLSO VIATICOS A VERACRUZ, VER. 02-03/12/2015	2,380.99
CASTILLO ORTEGA HUGO	REEMBOLSO VIATICOS A VERACRUZ, VER. 02-03/12/2015	809.85
CIA PERIODISTICA DEL SOL DE VERACRUZSACV	PAGO PUBLICACION ESQUELA EN DIARIO DE XALAPA.	3,016.00
GARCIA ALVAREZ YOLLI	REEMBOLSO DE GASTOS DE VIÁTICOS Y OPERATIVOS	5,399.32
INST DE LA POLICIA AUXILIAR Y PROTECCION	PAGO POR SERVICIO DE VIGILANCIA DE NOVIEMBRE Y DICIEMBRE 2015	40,172.16
MORALES CABRERA JUAN ENRIQUE	PAGO DE ARRENDAMIENTO EDIFICIO DEL IVAI 3 MESES	384,780.00
OFIX SA DE CV	COMPRA DE CONSUMIBLES P/IMPRESORAS DE DIR. CAPACITACION Y VI	2,066.70
SISTEMA CONTINO SA DE CV	ADQUISICION PAPELERIA Y CONSUMIBLES LS-IVAI-005/2015	491,372.10
URIOSTEGUI PRIETO ALEJANDRA MONSERRAT	PAGO DEL SERVICIO DE LIMPIEZA NOVIEMBRE Y DICIEMBRE 2015	38,242.62
ALTA COMERCIALIZADORA EN OFICINAS SA CV	ADQ. EQ. FOTOGRAFICO Y BIENES INFORMATICO LS-IVAI-008/2015	120,413.80
SISTEMA CONTINO SA DE CV	ADQUISICION DE BIENES INFORMATICOS LS-IVAI-008/2015	540,888.06
TOTAL PROVEEDORES POR PAGAR		1,639,530.07

Acreeedores Diversos

La cuenta de acreedores diversos está integrada por los depósitos realizados por los Institutos de Acceso a la Información Pública de los estados de Tabasco, Campeche, Yucatán, Chiapas y Quintana Roo al Instituto Veracruzano de Acceso a la Información Pública y que en su conjunto suman la cantidad de \$25,000.00 que complementan el monto del Premio para el ganador del concurso de "Ensayo de la Región Sur de la Conferencia Mexicana para el acceso a la Información Pública.

Pasivos Contingentes:

Al 31 de Diciembre de 2015, el Instituto se encuentra emplazado en materia laboral por despido injustificado promovido por las siguientes personas, el C. Octavio Ruíz Méndez, dentro del expediente laboral número 895/2013/III en el índice del Tribunal de Conciliación y Arbitraje, el C. Jorge Martín Bañuelos Gómez en el expediente laboral 1247/2014-V, el C. Christian Antonio Aguilar Absalón en el expediente laboral 1363/2014-V y la C. María del Carmen Muñoz Carlin en el expediente laboral 367/2015-V.

Asimismo, de acuerdo al encargado de despacho de la Dirección de Asuntos Jurídicos del Instituto, se cuenta con un expediente paraprocesal, el cual es E.P. 39/2015 C., Rodolfo González García.

Se encuentra registrado contablemente en cuentas de orden la cantidad de \$141,619 por estos conceptos.

II. Notas al Estado de Actividades.

Ingresos de Gestión:

Los ingresos de gestión del Instituto se encuentran integrados por aquellos autorizados por el H. Congreso del Estado para el ejercicio 2015, que conforme a la calendarización aprobada por el Consejo General del Instituto; al mes de Diciembre de 2015, resulta la cantidad de \$ 39,000,000 que si bien es cierto son ingresos devengados, no han sido ministrados en su totalidad por parte de la SEFIPLAN.

	Diciembre 2015	Diciembre 2014
Ministraciones recaudadas	36,616,678	35,633,517
Ministraciones devengadas	2,383,322	1,366,483
Productos financieros	33,408	23,354
Otros ingresos y beneficios varios ¹	213,105	210,440
Total Ingresos	\$ 39,246,513	\$ 37,233,794

1) Remanente del ejercicio anterior.

Gastos y Otras Pérdidas:

Respecto de los egresos acumulados al 31 de Diciembre de 2015, el Estado de Actividades se integró de la siguiente manera, distribuido conforme a cada capítulo de gasto:

	Diciembre 2015	Diciembre 2014
Servicios Personales	32,070,829	30,618,270
Materiales y Suministros	1,256,864	865,739
Servicios Generales	4,508,564	4,589,786
Otros Gastos	68,194	34,655
Total Gastos	\$ 37,904,451	\$ 36,108,450

III. Notas al Estado de Variación en la Hacienda Pública.

Respecto del patrimonio del Instituto, conforme a esta dinámica de presentación el denominado contribuido resultó un importe de \$3,291,732 y el generado a \$ 2,259,517.00.

El patrimonio generado, representa la acumulación de resultados de la gestión de ejercicios anteriores, el resultado del ejercicio en operación y cambios en políticas contables.

Patrimonio	Diciembre 2015	Diciembre 2014
Contribuido	3,291,732	3,291,732
Generado	2,259,517	1,438,311
Total Hacienda Pública	5,551,249	4,730,043

Se informa que el saldo en la cuenta cambio en políticas contables, que en este caso es resultado de un cambio en el método de registro del almacén de materiales y suministros de consumo, ya que hasta 2012 se registraba en cuentas de orden, corresponde a la cantidad de \$5,695; por salidas de almacén de materiales adquiridos en 2013 y años anteriores.

Notas al Estado de Flujos de Efectivo.

El análisis de los saldos inicial y final que figuran en la última parte del Estado de Flujo de Efectivo en la cuenta de efectivo es como sigue:

	Diciembre 2015	Diciembre 2014
Banco Mercantil del Norte S.A. Cta. de Cheques No. 0550245168 ¹	160,972	25,080
Banco Mercantil del Norte S.A. Cta. de Cheques No. 0550245261 ²	11,271	6,340
Inversiones temporales ³	1,503,147	1,686,041
Total efectivo y equivalentes	\$1,675,390	\$1,717,461

Conciliación de los Flujos de Efectivo Netos de las Actividades de Operación y la cuenta de Ahorro/Desahorro antes de Rubros Extraordinarios.

	Diciembre 2015
Ahorro/Desahorro antes de rubros Extraordinarios	1,410,257
<i>Movimientos de partidas (o rubros) que no afectan al efectivo:</i>	
Depreciación	68,194

Conciliación entre los ingresos presupuestarios y contables, así como entre los egresos presupuestarios y los gastos contables.

Conciliación entre los Ingresos Presupuestarios y Contables Del 1 de enero al 31 de Diciembre de 2015 (Cifras en pesos)		
1. Ingresos Presupuestarios		39,246,513

2. Más ingresos contables no presupuestarios		0
Incremento por variación de inventarios	0	
Disminución del exceso de estimaciones por pérdida o deterioro u obsolescencia	0	
Disminución del exceso de provisiones	0	
Otros ingresos y beneficios varios	0	
Otros ingresos contables no presupuestarios	0	

3. Menos ingresos presupuestarios no contables		0
Productos de capital	0	
Aprovechamientos de capital	0	
Ingresos derivados de financiamientos	0	
Otros Ingresos presupuestarios no contables	0	

4. Ingresos Contables (4=1+2-3)		39,246,513
--	--	-------------------

Conciliación entre los Egresos Presupuestarios y los Gastos Contables Del 1 de enero al 31 de Diciembre de 2015 (Cifras en pesos)		
1. Total de Egresos (presupuestarios)		38,704,894

2. Menos egresos presupuestarios no contables		868,637
Mobiliario y equipo de administración	868,637	
Mobiliario y equipo educacional y recreativo	0	
Vehículos y equipo de transporte	0	
Maquinaria, otros equipos y herramientas	0	
Bienes Inmuebles	0	
Activos intangibles	0	
Obra pública en bienes propios	0	
Acciones y participaciones de capital	0	
Provisiones para contingencias y otras erogaciones especiales	0	
Adeudos de ejercicios fiscales anteriores (ADEFAS)	0	
Otros Egresos Presupuestales No Contables	0	

3. Más gastos contables no presupuestales		68,194
Estimaciones, depreciaciones, deterioros, obsolescencia y amortizaciones	68,194	
Provisiones	0	
Disminución de inventarios	0	
Aumento por insuficiencia de estimaciones por pérdida o deterioro u obsolescencia	0	
Aumento por insuficiencia de provisiones	0	
Otros gastos	0	
Otros Gastos Contables No Presupuestales	0	

4. Total de Gasto Contable (4= 1- 2 + 3)		37,904,451
---	--	-------------------

b) NOTAS DE MEMORIA. (CUENTAS DE ORDEN)

Atendiendo la clasificación que la normatividad emitida por el CONAC hace de este tipo de notas, se han dividido en contables y presupuestales.

Cuentas de Orden Contables.

Al 31 de Diciembre de 2015, el Instituto se encuentra emplazado en materia laboral por despido injustificado promovido por las siguientes personas, el C. Octavio Ruíz Méndez, dentro del expediente laboral número 895/2013/III en el índice del Tribunal de Conciliación y Arbitraje, el C. Jorge Martín Bañuelos Gómez en el expediente laboral 1247/2014-V, el C. Christian Antonio Aguilar Absalón en el expediente laboral 1363/2014-V y la C. María del Carmen Muñoz Carlin en el expediente laboral 367/2015-V.

Asimismo, de acuerdo al encargado de despacho de la Dirección de Asuntos Jurídicos del Instituto, se cuenta con un expediente paraprocesal, el cual es E.P. 39/2015 C., Rodolfo González García.

Se encuentra registrado contablemente en cuentas de orden la cantidad de \$141,619 por estos conceptos.

Cuentas de Orden Presupuestarias.

Respecto de las cuentas de memoria u orden presupuestarias, se enuncian aquellas que tienen que ver con los ingresos y egresos del Instituto, haciendo hincapié en los aspectos devengados, comprometidos, ejercidos, pagados y recaudados de acuerdo a la siguiente cédula al 31 de Diciembre de 2015:

Ley de Ingresos Estimada	39,000,000
Ley de Ingresos por Ejecutar	0
Modificaciones a la Ley de Ingresos Estimada	246,513
Ley de Ingresos Devengada	2,383,322
Ley de Ingresos Recaudada	36,616,678

Presupuesto de Egresos Aprobado	39,000,000
Presupuesto de Egresos por Ejercer	541,619
Modificaciones al Presupuesto de Egresos	-246,513
Presupuesto de Egresos Comprometido	0
Presupuesto de Egresos Devengado	0
Presupuesto de Egresos Ejercido	3,350,778
Presupuesto de Egresos Pagado	35,354,114

En cuanto a las modificaciones presupuestales, éstas fueron derivadas del registro de los rendimientos generados por las cuentas bancarias del Instituto al 31 de Diciembre de 2015 y del remanente del ejercicio 2014.

NOTAS DE GESTIÓN ADMINISTRATIVA.

Introducción.

Los estados financieros del Instituto Veracruzano de Acceso a la Información, proveen de información a los principales usuarios de la misma, al Congreso y a los ciudadanos.

Panorama Económico y Financiero.

La Administración Pública Estatal continúa con sus esfuerzos para lograr la estabilidad de las finanzas públicas estatales y evitar presiones presupuestales que impacten desfavorablemente la economía estatal. Así, en Veracruz, el gasto público siguió destinándose principalmente al desarrollo social, hacia la atención de las necesidades más elementales de los veracruzanos como lo es la seguridad pública y a la creación de infraestructura productiva que estimule la creación de empleo y promueva la atracción de inversiones.

Es a través de la Secretaría de Finanzas y Planeación, que el Gobierno del Estado de Veracruz, consolida la Información Financiera mediante la presentación e integración de información contable, presupuestal y financiera; informes que reflejan el origen de los ingresos y principales fuentes de financiamiento, de la distribución de los recursos para el cumplimiento de objetivos, estrategias y líneas de acción contenidas en el Plan Veracruzano de Desarrollo 2011-2016.

Los ingresos del Instituto provienen de las transferencias que realiza mediante ministraciones la Secretaría de Finanzas y Planeación, de acuerdo al presupuesto de egresos autorizado.

Autorización e Historia.

Fecha de creación y principales cambios en la estructura del Instituto:

El Instituto Veracruzano de Acceso a la Información (IVAI), se crea mediante decreto número 839, publicado en la Gaceta Oficial número 31 de fecha 29 de enero de 2007; así como su alta ante la Secretaría de Hacienda y Crédito Público se realizó el 24 de agosto de 2007.

Organización y Objeto Social.

Objeto social y principal actividad:

El Instituto Veracruzano de Acceso a la Información (IVAI) es un Organismo Autónomo del Estado con personalidad jurídica y patrimonio propio, encargado de garantizar y tutelar el ejercicio del derecho de acceso a la información y proteger los datos estrictamente personales, conforme lo dispuesto por la Constitución Política del Estado y la ley de la materia.

Ejercicio fiscal:

Enero-Diciembre 2015.

Régimen jurídico:

Organismo Autónomo del Estado con personalidad jurídica y patrimonio propio.

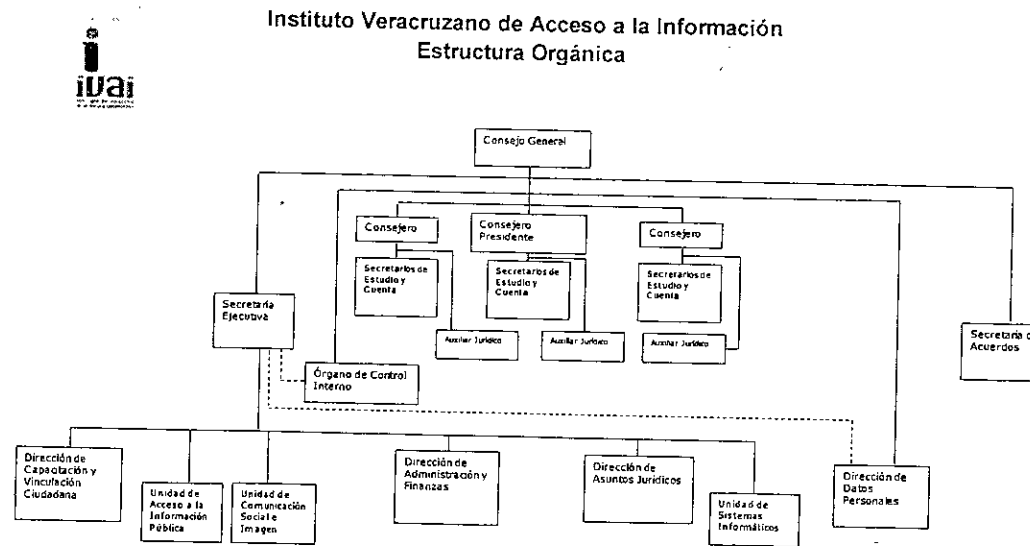
Consideraciones fiscales:

Como principales obligaciones son retener y enterar el Impuesto Sobre la Renta causado por el pago de sueldos y salarios y por la renta de bienes inmuebles y en el ámbito estatal, al Impuesto sobre Erogaciones por Remuneraciones al personal y el Impuesto Adicional para Fomento a la Educación.

Estructura organizacional básica:

El Instituto cuenta con una estructura organizacional definida por la propia Ley de Transparencia y Acceso a la Información Pública para el Estado de Veracruz de Ignacio de la Llave, reformada mediante decreto número 262 publicado en la Gaceta Oficial número extraordinario 203 de fecha 5 de julio de 2011, en donde establece que el Instituto contará con un Consejo General que fungirá como Órgano de Gobierno, estará integrado por tres Consejeros, uno de ellos con el cargo de Consejero Presidente; para el cumplimiento de sus funciones, el Consejo contará con un Secretario Ejecutivo, así como con un Secretario de Acuerdos.

Dicha ley establece que el Instituto determinará la organización y estructura interna; quedando establecido en su reglamento interno con las direcciones de Datos Personales, Asuntos Jurídicos, Capacitación y Vinculación Ciudadana, Administración y Finanzas; así como las Unidades de Acceso a la Información Pública, Comunicación Social e Imagen y Sistemas Informáticos.



Fideicomisos, mandatos y análogos de los cuales es fideicomitente o fiduciario:

El Instituto no es fideicomitente o fiduciario.

Bases para la Preparación de los Estados Financieros.

Los registros contables del Instituto Veracruzano de Acceso a la Información, se realizan sobre la base acumulativa. El ingreso devengado, es el momento contable que se realiza cuando existe jurídicamente el derecho de recibir el presupuesto aprobado. El gasto devengado, es el momento contable que refleja el reconocimiento de una obligación de pago a favor de terceros por la recepción de conformidad de bienes, servicios u obra pública contratados; así como de las obligaciones que derivan de tratados, leyes, decretos, resoluciones y sentencias definitivas; tal como lo marca normatividad emitida por el Consejo Nacional de Armonización Contable.

Disposiciones legales aplicables:

- Ley General de Contabilidad Gubernamental.
- Ley de Fiscalización Superior para el Estado de Veracruz de Ignacio de la Llave.
- Reglamento Interior del Instituto Veracruzano de Acceso a la Información.
- Código Financiero para el Estado de Veracruz de Ignacio de la Llave.

La normatividad aplicada para el reconocimiento, valuación y revelación de los diferentes rubros de la información financiera, así como las bases de medición utilizadas para la elaboración de los estados financieros:

Costo histórico.

Postulados básicos.

Los registros contables son apegados a los postulados básicos de la contabilidad gubernamental, estos elementos configuran el sistema de contabilidad gubernamental e inciden en la identificación, el análisis, la interpretación, la captación, el procesamiento y el reconocimiento de las transacciones y otros eventos que afectan al Instituto y sustentan técnicamente el registro de las operaciones, elaboración y presentación de sus estados financieros; basados en su razonamiento, eficiencia demostrada, respaldado en legislación especializada y aplicación de la Ley de Contabilidad, con la finalidad de uniformar los métodos, procedimientos y prácticas contables.

Los estados y la información financiera muestran amplia y claramente la situación financiera y los resultados del Instituto; la información muestra los aspectos importantes de la Institución que fueron reconocidos contablemente.

Normatividad supletoria:

No se aplica normatividad supletoria.

El Instituto aplica las Normas emitidas por el Consejo Nacional de Armonización Contable.

Políticas de Contabilidad Significativas.

Base de registro de las operaciones.

Los registros contables se realizan con base acumulativa en cumplimiento del artículo 34 de la Ley de Contabilidad Gubernamental. Esta base contable de acumulación total, reconoce las transacciones y acontecimientos cuando ocurren independientemente si se pagó o se recibió efectivo. La base de acumulación proporciona a los usuarios información sobre aspectos tales como los recursos que controla la entidad y el costo de sus operaciones (o costo de proporcionar el servicio).

Los estados correspondientes a los ingresos y gastos públicos presupuestarios se elaboran sobre la base de devengado y, adicionalmente, se presentarán en flujo de efectivo

Reglas de valuación.

Los eventos que afectan económicamente al Instituto se cuantifican en términos monetarios y se registran a costo histórico o a valor económico más objetivo, en moneda nacional.

En la cuenta cambio en políticas contables, es resultado de un cambio en el método de registro del almacén de materiales y suministros de consumo, ya que hasta 2012 se registraba en cuentas de orden.

Características del Sistema de Contabilidad Gubernamental.

El Sistema Único de Administración Financiera de los Organismos Públicos, fue proporcionado por la Secretaría de Finanzas y Planeación. Integra en forma automática la operación contable con el ejercicio presupuestario, efectúa los registros considerando la base acumulativa (devengado) de las transacciones, registra de manera automática y por única vez, en los momentos contables correspondientes, efectúa en las cuentas contables, el registro de las etapas del presupuesto, genera los estados financieros de acuerdo a la normatividad emitida por el Consejo Nacional de Armonización Contable.

Reporte Analítico del Activo:

El método de la depreciación aplicado a los Bienes Muebles propiedad del Instituto, es el de línea recta, la mayoría de estos activos se encuentran en buen estado y las tasas que se aplicaron para su depreciación son las siguientes:

BIENES MUEBLES	TASA DE DEPRECIACIÓN
Mobiliario y equipo de oficina	10%
Otros muebles excepto de oficina	10%
Otros mobiliarios y equipos de administración	10%
Bienes informáticos	33%

Equipos de transporte	20%
Equipo audiovisual y fotográfico	33%
Equipos y aparatos de comunicación	10%
Sistemas de aire acondicionado	10%
Otros bienes muebles	10%
Maquinaria y equipo eléctrico	10%
Software y licencias	33%

Reporte de la Recaudación.


Análisis del comportamiento de la recaudación:

Concepto	Importe recaudado a Diciembre 2015
Transferencias, asignaciones y subsidios y otras ayudas ejercicio 2015	\$36,616,678

En el Instituto, no existen partes relacionadas que pudieran ejercer influencia significativa sobre la toma de decisiones financieras y operativas.


Estas notas son parte integrante de los estados financieros del Instituto Veracruzano de Acceso a la Información y se presentan de manera adjunta. "La información que se generó está soportada con el registro de cada una de las transacciones, conforme a los valores brutos de los documentos originales comprobatorios, justificativos y de soporte, habiéndose identificando en los rubros contables las cifras que los integran".

ELABORÓ




L.C. OSVALDO MIXTEGA ZÁRATE
RESPONSABLE DE OFICINA DE CONTABILIDAD

VERIFICÓ



L.C. HECTOR EUGENIO MANCISIDOR REBOLLEDO
DIRECTOR DE ADMINISTRACIÓN Y FINANZAS

AUTORIZÓ



LIC. MIGUEL ANGEL DÍAZ PEDROZA
SECRETARIO EJECUTIVO



Información Presupuestaria

GOBIERNO DEL ESTADO DE VERACRUZ DE IGNACIO DE LA LLAVE

INSTITUTO VERACRUZANO DE ACCESO A LA INFORMACIÓN
Estado Analítico de Ingresos
Del 1 de Enero al 31 de Diciembre de 2015

Rubro de Ingresos	Ingreso					
	Estimado (1)	Ampliaciones y Reducciones (2)	Modificado (3= 1 + 2)	Devengado (4)	Recaudado (5)	Diferencia (6 = 5 - 1)
Impuestos	0	0	0	0	0	0
Cuotas y Aportaciones de Seguridad Social	0	0	0	0	0	0
Contribuciones de Mejoras	0	0	0	0	0	0
Derechos	0	0	0	0	0	0
Productos	0	0	0	0	0	0
Corriente	0	0	0	0	0	0
Capital	0	0	0	0	0	0
Aprovechamientos	0	0	0	0	0	0
Corriente	0	0	0	0	0	0
Capital	0	0	0	0	0	0
Ingresos por Ventas de Bienes y Servicios	0	0	0	0	0	0
Participaciones y Aportaciones	0	0	0	0	0	0
Transferencias, Asignaciones, Subsidios y Otras Ayudas	39,000,000	246,513	39,246,513	2,383,322	36,931,565	-2,068,435
Ingresos Derivados de Financiamientos	0	0	0	0	0	0
Total	39,000,000	246,513	39,246,513	2,383,322	36,931,565	-2,068,435
				Ingresos excedentes ¹		

Estado Analítico de Ingresos Por Fuente de Financiamiento	Ingreso					
	Estimado (1)	Ampliaciones y Reducciones (2)	Modificado (3= 1 + 2)	Devengado (4)	Recaudado (5)	Diferencia (6 = 5 - 1)
Ingresos del Gobierno	0	0	0	0	0	0
Impuestos	0	0	0	0	0	0
Contribuciones de Mejoras	0	0	0	0	0	0
Derechos	0	0	0	0	0	0
Productos	0	0	0	0	0	0
Corriente	0	0	0	0	0	0
Capital	0	0	0	0	0	0
Aprovechamientos	0	0	0	0	0	0
Corriente	0	0	0	0	0	0
Capital	0	0	0	0	0	0
Participaciones y Aportaciones	0	0	0	0	0	0
Transferencias, Asignaciones, Subsidios y Otras Ayudas	0	0	0	0	0	0
Ingresos de Organismos y Empresas	39,000,000	246,513	39,246,513	2,383,322	36,931,565	-2,068,435
Cuotas y Aportaciones de Seguridad Social	0	0	0	0	0	0
Ingresos por Ventas de Bienes y Servicios	0	0	0	0	0	0
Transferencias, Asignaciones, Subsidios y Otras Ayudas	39,000,000	246,513	39,246,513	2,383,322	36,931,565	-2,068,435
Ingresos derivados de financiamiento	0	0	0	0	0	0
Ingresos Derivados de Financiamientos	0	0	0	0	0	0
Total	39,000,000	246,513	39,246,513	2,383,322	36,931,565	-2,068,435
				Ingresos excedentes ¹		

¹ Los ingresos excedentes se presentan para efectos de cumplimiento de la Ley General de Contabilidad Gubernamental y el importe reflejado debe ser siempre mayor a cero

GOBIERNO DEL ESTADO DE VERACRUZ DE IGNACIO DE LA LLAVE

INSTITUTO VERACRUZANO DE ACCESO A LA INFORMACIÓN
 Estado Analítico del Ejercicio del Presupuesto de Egresos
 Clasificación Administrativa
 Del 1 de Enero al 31 de Diciembre de 2015

Concepto	Egresos					Subejercicio B = (3-4)
	Aprobado 1	Ampliaciones/ (Reducciones) 2	Modificado 3 = (1 + 2)	Devengado 4	Pagado 5	
Dependencia o Unidad Administrativa 1	39,000,000	246,513	39,246,513	38,704,893	36,990,465	541,620
Total del Gasto	39,000,000	246,513	39,246,513	38,704,893	36,990,465	541,620

GOBIERNO DEL ESTADO DE VERACRUZ DE IGNACIO DE LA LLAVE

INSTITUTO VERACRUZANO DE ACCESO A LA INFORMACIÓN

Estado Analítico del Ejercicio del Presupuesto de Egresos

Clasificación por Objeto del Gasto (Capítulo y Concepto)

Del 1 de Enero al 31 de Diciembre de 2015

Concepto	Egresos					Subejercicio 6 = (3 - 4)
	Aprobado	Ampliaciones/ (Reducciones)	Modificado	Devengado	Pagado	
	1	2	3 = (1 + 2)	4	5	
Servicios Personales	32,000,000	283,755	32,283,755	32,070,828	32,056,440	212,927
Remuneraciones al Personal de Carácter Permanente	16,226,407	-45,108	16,181,299	16,164,260	16,164,260	17,039
Remuneraciones al Personal de Carácter Transitorio	215,607	1,948	217,555	217,555	217,555	0
Remuneraciones Adicionales y Especiales	8,451,276	-946,238	7,505,038	7,457,678	7,457,678	47,360
Seguridad Social	1,216,859	-67,101	1,149,758	1,088,886	1,074,498	60,872
Otras Prestaciones Sociales y Económicas	5,667,571	881,771	6,549,342	6,466,009	6,466,009	83,333
Previsiones	0	0	0	0	0	0
Pago de Estímulos a Servidores Públicos	222,280	458,483	680,763	676,440	676,440	4,323
Materiales y Suministros	800,000	516,058	1,316,058	1,256,863	756,481	59,195
Materiales de Administración, Emisión de Documentos y Artículos Oficiales	440,000	482,157	922,157	905,699	406,793	16,458
Alimentos y Utensilios	57,000	-19,037	37,963	32,376	32,376	5,587
Materias Primas y Materiales de Producción y Comercialización	0	0	0	0	0	0
Materiales y Artículos de Construcción y de Reparación	2,000	20,104	22,104	21,715	21,715	389
Productos Químicos, Farmacéuticos y de Laboratorio	0	491	491	491	491	0
Combustibles, Lubricantes y Aditivos	300,000	3,700	303,700	270,455	268,979	33,245
Vestuario, Blancos, Prendas de Protección y Artículos Deportivos	0	0	0	0	0	0
Materiales y Suministros Para Seguridad	0	0	0	0	0	0
Herramientas, Refacciones y Accesorios Menores	1,000	28,643	29,643	26,127	26,127	3,516
Servicios Generales	6,200,000	-1,421,937	4,778,063	4,508,565	3,970,209	269,498
Servicios Básicos	594,000	-58,451	535,549	504,813	504,813	30,736
Servicios de Arrendamiento	1,729,320	6,226	1,735,546	1,732,228	1,276,960	3,318
Servicios Profesionales, Científicos, Técnicos y Otros Servicios	640,374	-297,323	343,051	331,199	291,027	11,852
Servicios Financieros, Bancarios y Comerciales	58,000	14,559	72,559	47,555	47,544	25,004
Servicios de Instalación, Reparación, Mantenimiento y Conservación	340,000	128,627	468,627	450,813	418,038	17,814
Servicios de Comunicación Social y Publicidad.	1,150,000	-940,400	209,600	166,260	163,244	43,340
Servicios de Traslado y Viáticos	595,000	-6,968	588,032	473,768	471,274	114,264
Servicios Oficiales	420,207	-313,553	106,654	99,653	95,033	7,001
Otros Servicios Generales	673,099	45,346	718,445	702,276	702,276	16,169
Transferencias, Asignaciones, Subsidios y Otras Ayudas	0	0	0	0	0	0
Transferencias Internas y Asignaciones al Sector Público	0	0	0	0	0	0
Transferencias al Resto del Sector Público	0	0	0	0	0	0

GOBIERNO DEL ESTADO DE VERACRUZ DE IGNACIO DE LA LLAVE

INSTITUTO VERACRUZANO DE ACCESO A LA INFORMACIÓN

Estado Analítico del Ejercicio del Presupuesto de Egresos

Clasificación por Objeto del Gasto (Capítulo y Concepto)

Del 1 de Enero al 31 de Diciembre de 2015

Concepto	Egresos					
	Aprobado	Ampliaciones/ (Reducciones)	Modificado	Devengado	Pagado	Subejercicio
	1	2	3 = (1 + 2)	4	5	6 = (3 - 4)
Aportaciones	0	0	0	0	0	0
Convenios	0	0	0	0	0	0
Deuda Pública	0	0	0	0	0	0
Amortización de la Deuda Pública	0	0	0	0	0	0
Intereses de la Deuda Pública	0	0	0	0	0	0
Comisiones de la Deuda Pública	0	0	0	0	0	0
Gastos de la Deuda Pública	0	0	0	0	0	0
Costo por Coberturas	0	0	0	0	0	0
Apoyos Financieros	0	0	0	0	0	0
Adeudos de Ejercicios Fiscales Anteriores (Adefas)	0	0	0	0	0	0
Total del Gasto	39,000,000	246,513	39,246,513	38,704,893	36,990,465	541,620

Gobierno del Estado de Veracruz de Ignacio de la Llave

Instituto Veracruzano de Acceso a la Información

Estado Analítico del Ejercicio del Presupuesto de Egresos

Clasificación Económica (por Tipo de Gasto)

Del 1 de Enero al 31 de Diciembre de 2015

Concepto	Egresos					
	Aprobado	Ampliaciones/ (Reducciones)	Modificado	Devengado	Pagado	Subejercicio
	1	2	3 = (1 + 2)	4	5	6 = (3 - 4)
Gasto Corriente	39,000,000	-622,124	38,377,876	37,836,256	36,783,130	541,620
Gasto de Capital	0	868,637	868,637	868,637	207,335	0
Amortización de la Deuda y Disminución de Pasivos	0	0	0	0	0	0
Total del Gasto	39,000,000	246,513	39,246,513	38,704,893	36,990,465	541,620

GOBIERNO DEL ESTADO DE VERACRUZ DE IGNACIO DE LA LLAVE

INSTITUTO VERACRUZANO DE ACCESO A LA INFORMACIÓN

Estado Analítico del Ejercicio del Presupuesto de Egresos

Clasificación Funcional (Finalidad y Función)

Del 1 de Enero al 31 de Diciembre de 2015

Concepto	Egresos						Subejercicio 6 = (3 + 4)
	Aprobado 1	Ampliaciones/ (Reducciones) 2	Modificado 3 = (1 + 2)	Devengado 4	Pagado 5		
Gobierno	0	0	0	0	0	0	0
Legislación			0				0
Justicia			0				0
Coordinación de la Política de Gobierno			0				0
Relaciones Exteriores			0				0
Asuntos Financieros y Hacendarios			0				0
Seguridad Nacional			0				0
Asuntos de Orden Público y de Seguridad Interior			0				0
Otros Servicios Generales			0				0
Desarrollo Social	0	0	0	0	0	0	0
Protección Ambiental			0				0
Vivienda y Servicios a la Comunidad			0				0
Salud			0				0
Recreación, Cultura y Otras Manifestaciones Sociales			0				0
Educación	0	0	0	0	0	0	0
Protección Social			0				0
Otros Asuntos Sociales			0				0
Desarrollo Económico	0	0	0	0	0	0	0
Asuntos Económicos, Comerciales y Laborales en General			0				0
Agropecuaria, Silvicultura, Pesca y Caza			0				0
Combustibles y Energía			0				0
Minería, Manufacturas y Construcción			0				0
Transporte			0				0
Comunicaciones			0				0
Turismo			0				0
Ciencia, Tecnología e Innovación			0				0
Otras Industrias y Otros Asuntos Económicos			0				0
Otras no Clasificadas en Funciones Anteriores	39,000,000	246,513	39,246,513	38,704,893	36,990,465	541,620	0
Transacciones de la Deuda Pública / Costo Financiero de la Deuda			0				0
Transferencias, Participaciones y Aportaciones entre Diferentes Niveles y Ordenes de Gobierno	39,000,000	246,513	39,246,513	38,704,893	36,990,465	541,620	0
Saneamiento del Sistema Financiero			0				0
Adeudos de Ejercicios Fiscales Anteriores			0				0
Total del Gasto	39,000,000	246,513	39,246,513	38,704,893	36,990,465	541,620	

GOBIERNO DEL ESTADO DE VERACRUZ DE IGNACIO DE LA LLAVE

INSTITUTO VERACRUZANO DE ACCESO A LA INFORMACIÓN

Endeudamiento Neto

Del 1 de Enero al 31 de Diciembre de 2015

Identificación de Crédito o Instrumento	Contratación / Colocación	Amortización	Endeudamiento Neto
	A	B	C = A - B
Créditos Bancarios			
			0
			0
			0
			0
			0
			0
			0
			0
			0
Total Créditos Bancarios	0	0	0
Otros Instrumentos de Deuda			
			0
			0
			0
			0
			0
			0
			0
			0
			0
Total Otros Instrumentos de Deuda	0	0	0
TOTAL	0	0	0

Este Instituto no genera información referente a Endeudamiento Neto, por lo tanto se presenta sin datos.

Gobierno del Estado de Veracruz de Ignacio de la Llave

Instituto Veracruzano de Acceso a la Información

Intereses de la Deuda

Del 1 de Enero al 31 de Diciembre de 2015

Identificación de Crédito o Instrumento	Devengado	Pagado
	Créditos Bancarios	
Total de Intereses de Créditos Bancarios	0	0
Otros Instrumentos de Deuda		
Total de Intereses de Otros Instrumentos de Deuda	0	0
TOTAL	0	0

Este Instituto no genera información referente a Intereses de la Deuda, por lo tanto se presenta sin datos.



GOBIERNO DEL ESTADO DE VERACRUZ DE IGNACIO DE LA LLAVE

INSTITUTO VERACRUZANO DE ACCESO A LA INFORMACIÓN

Indicadores de Postura Fiscal

Del 1 de Enero al 31 de Diciembre de 2015

Concepto	Estimado	Devengado	Pagado ³
I. Ingresos Presupuestarios (I=1+2)	39,000,000	2,383,322	36,931,565
1. Ingresos del Gobierno de la Entidad Federativa ¹	0	0	0
2. Ingresos del Sector Paraestatal ¹	39,000,000	2,383,322	36,931,565
II. Egresos Presupuestarios (II=3+4)	39,000,000	38,704,893	36,990,465
3. Egresos del Gobierno de la Entidad Federativa ²			
4. Egresos del Sector Paraestatal ²	39,000,000	38,704,893	36,990,465
III. Balance Presupuestario (Superávit o Déficit) (III = I - II)	0	-36,321,571	-58,900

Concepto	Estimado	Devengado	Pagado ³
III. Balance presupuestario (Superávit o Déficit)	0	-36,321,571	-58,900
IV. Intereses, Comisiones y Gastos de la Deuda			
V. Balance Primario (Superávit o Déficit) (V= III - IV)	0	-36,321,571	-58,900

Concepto	Estimado	Devengado	Pagado ³
A. Financiamiento	0	0	0
B. Amortización de la deuda			
C. Endeudamiento ó desendeudamiento (C = A - B)	0	0	0

1 Los Ingresos que se presentan son los ingresos presupuestario totales sin incluir los ingresos por financiamientos. Los Ingresos del Gobierno de la Entidad Federativa corresponden a los del Poder Ejecutivo, Legislativo Judicial y Autónomos

2 Los egresos que se presentan son los egresos presupuestarios totales sin incluir los egresos por amortización. Los egresos del Gobierno de la Entidad Federativa corresponden a los del Poder Ejecutivo, Legislativo, Judicial y Órganos Autónomos

3 Para Ingresos se reportan los ingresos recaudados; para egresos se reportan los egresos pagados



Información Programática

GOBIERNO DEL ESTADO DE VERACRUZ DE IGNACIO DE LA LLAVE

INSTITUTO VERACRUZANO DE ACCESO A LA INFORMACIÓN

Gasto por Categoría Programática

Del 1 de Enero al 31 de Diciembre de 2015

Concepto	Egresos					
	Aprobado 1	Ampliaciones/ (Reducciones) 2	Modificado 3 = (1 + 2)	Devengado 4	Pagado 5	Subejercicio 6 = (3 - 4)
Programas						
Subsidios: Sector Social y Privado o Entidades Federativas y Municipios	0	0	0	0	0	0
Sujetos a Reglas de Operación			0			0
Otros Subsidios			0			0
Desempeño de las Funciones	39,000,000	246,513	39,246,513	38,704,893	36,990,465	541,620
Prestación de Servicios Públicos	39,000,000	246,513	39,246,513	38,704,893	36,990,465	541,620
Provisión de Bienes Públicos			0			0
Planeación, seguimiento y evaluación de políticas públicas			0			0
Promoción y fomento			0			0
Regulación y supervisión			0			0
Funciones de las Fuerzas Armadas (Únicamente Gobierno Federal)			0			0
Específicas			0			0
Proyectos de Inversión			0			0
Administrativos y de Apoyo	0	0	0	0	0	0
Apoyo al proceso presupuestario y para mejorar la eficiencia institucional			0			0
Apoyo a la función pública y al mejoramiento de la gestión			0			0
Operaciones ajenas			0			0
Compromisos	0	0	0	0	0	0
Obligaciones de cumplimiento de resolución jurisdiccional			0			0
Desastres Naturales			0			0
Obligaciones	0	0	0	0	0	0
Pensiones y jubilaciones			0			0
Aportaciones a la seguridad social			0			0
Aportaciones a fondos de estabilización			0			0
Aportaciones a fondos de inversión y reestructura de pensiones			0			0
Programas de Gasto Federalizado (Gobierno Federal)	0	0	0	0	0	0
Gasto Federalizado			0			0
Participaciones a entidades federativas y municipios			0			0
Costo financiero, deuda o apoyos a deudores y ahorradores de la banca			0			0
Adeudos de ejercicios fiscales anteriores			0			0
Total del Gasto	39,000,000	246,513	39,246,513	38,704,893	36,990,465	541,620

INSTITUTO VERACRUZANO DE ACCESO A LA INFORMACION

PROGRAMA OPERATIVO ANUAL 2015

CLAVE: 01		PROGRAMA: GARANTIZAR EL DERECHO A LA INFORMACIÓN Y LA PROTECCIÓN DE DATOS PERSONALES										UNIDAD RESPONSABLE:
CLAVE: 01		SUBPROGRAMA: TUTELA JURISDICCIONAL										PRESIDENCIA
CLAVE: 01		PROYECTO: POLENCIAS										
No.	DESCRIPCIÓN DE LA ACTIVIDAD	META ANUAL		PERIODO CALENDARIZADO	AVANCE TRIMESTRAL			AVANCE ACUMULADO ANUAL				OBSERVACIONES
		UNIDAD DE MEDIDA	CANTIDAD		PROGRAMADO	REALIZADO	VARIACIÓN %	PROGRAMADO	REALIZADO	VARIACIÓN		
										CANTIDAD	%	
1	Garantizar y tutelar el ejercicio del derecho de acceso a la información y proteger los datos estrictamente personales.	Función	12.00	OCT-DIC	3.00	3.00	0%	12.00	12.00	12.00	100.00	
2	Integrar al Consejo General para la resolución de los asuntos materialmente jurisdiccionales; así como al Órgano de Gobierno, ejerciendo las funciones que le otorga el Reglamento Interior, convocando, presidiendo y dirigiendo las sesiones ordinarias y extraordinarias.	Función	12.00	OCT-DIC	3.00	3.00	0%	12.00	12.00	12.00	100.00	
3	Remitir a cada ponencia los recursos de Revisión que se reciben, guardando el orden y turno establecido	Función	12.00	OCT-DIC	3.00	3.00	0%	12.00	11.00	12.00	91.67	
4	Presentar al Consejo General los programas y/o proyectos para su aprobación ante el Órgano de Gobierno y en su caso, someterlos a consideración del Honorable Congreso del Estado.	Función	12.00	OCT-DIC	3.00	3.00	0%	12.00	12.00	12.00	100.00	

CLAVE: 01		PROGRAMA: DIFUSIÓN DE LA CULTURA DE LA TRANSPARENCIA Y LA PROTECCIÓN DE DATOS PERSONALES										UNIDAD RESPONSABLE:
CLAVE: 01		SUBPROGRAMA: ACTIVIDADES DE CONSOLIDACIÓN DEL DERECHO A LA INFORMACIÓN Y LA PROTECCIÓN DE DATOS PERSONALES										POLENCIA I
CLAVE: 01		PROYECTO: CONSEJEROS										
No.	DESCRIPCIÓN DE LA ACTIVIDAD	META ANUAL		PERIODO CALENDARIZADO	AVANCE TRIMESTRAL			AVANCE ACUMULADO ANUAL				OBSERVACIONES
		UNIDAD DE MEDIDA	CANTIDAD		PROGRAMADO	REALIZADO	VARIACIÓN %	PROGRAMADO	REALIZADO	VARIACIÓN		
										CANTIDAD	%	
1	Coordinar trabajos de investigación del derecho a la información y la protección de datos personales para su publicación a través de medios de difusión con que cuenta el IVAI	Documento	3.00	OCT-DIC	0.00	0.00	0%	3.00	8.00	3.00	266.67	
2	Presentar al Consejo General proyecto de iniciativa de ley o decretos relacionados con el Derecho a la Información y Protección de Datos Personales para que, una vez aprobados, someterlos a consideración del Congreso y/o elaborar dos propuestas que se considere necesarias para la reforma, adición, derogación o abrogación de la normatividad y formatos vigentes.	Proyecto	4.00	OCT-DIC	1.00	4.00	-3%	4.00	11.00	4.00	275.00	
3	Presentar propuesta para la determinación de los procesos de selección, evaluación, promoción y remoción del personal del IVAI	Documento	1.00	OCT-DIC	0.00	20.00	-20%	1.00	28.00	1.00	2,800.00	
4	Presentar al Consejo General proyecto de convenios, acuerdos, contratos, bases de colaboración y demás actos consensuales a celebrarse por el IVAI con sujetos obligados, organismos públicos o privados, organizaciones de la sociedad civil, instituciones educativas y centros de investigación, tanto nacionales como extranjeros, cuyo contenido este relacionado con la promoción del debido cumplimiento de la Ley.	Proyecto	3.00	OCT-DIC	0.00	4.00	-4%	3.00	14.00	3.00	466.67	
5	Capacitación a sociedad civil y servidores públicos.	Evento	12.00	OCT-DIC	3.00	3.00	0%	12.00	37.00	12.00	308.33	

CLAVE: 01		PROGRAMA: ACTIVIDADES DEL ÓRGANO DE GOBIERNO										UNIDAD RESPONSABLE:
CLAVE: 01		SUBPROGRAMA: PROPUESTAS AL ÓRGANO DE GOBIERNO										POLENCIA I
CLAVE: 01		PROYECTO: ÓRGANO DE GOBIERNO DEL IVAI										
No.	DESCRIPCIÓN DE LA ACTIVIDAD	META ANUAL		PERIODO CALENDARIZADO	AVANCE TRIMESTRAL			AVANCE ACUMULADO ANUAL				OBSERVACIONES
		UNIDAD DE MEDIDA	CANTIDAD		PROGRAMADO	REALIZADO	VARIACIÓN %	PROGRAMADO	REALIZADO	VARIACIÓN		
										CANTIDAD	%	
1	Asistir a las sesiones ordinarias y extraordinarias del Pleno, en sus funciones de Órgano de Gobierno	Acta	12.00	OCT-DIC	3.00	3.00	0%	12.00	13.00	12.00	108.33	
2	Proponer asuntos para la inclusión en el orden del día de las sesiones ordinarias. Proponer el retiro de asuntos en el orden del día de las sesiones ordinarias. Proponer al Presidente, la convocatoria de sesiones extraordinarias. Proponer proyectos diversos a la consideración del órgano de gobierno para que se tomen medidas necesarias para favorecer el mejor uso y aprovechamiento de la información pública; garantizar la protección de la información reservada y confidencial; para manejar con eficiencia y probidad los recursos presupuestarios que se le asignen, para evaluar los programas para capacitar y actualizar a los servidores públicos en los temas relativos al acceso y protección de la información reservada y confidencial, mediante la impartición de cursos, seminarios, talleres y cualquier otra forma de enseñanza y entrenamiento que se considere pertinente; para la reglamentación interna y los manuales e instructivos de organización y procedimientos, y los criterios generales de clasificación y en su caso, los plazos para la desclasificación de la información reservada, incluyendo la ampliación de los periodos de reserva, entre otros.	Documento	12.00	OCT-DIC	3.00	3.00	0%	12.00	16.00	12.00	133.33	

INSTITUTO VERACRUZANO DE ACCESO A LA INFORMACION

PROGRAMA OPERATIVO ANUAL 2015

CLAVE: 01		PROGRAMA: GARANTIZAR EL DERECHO A LA INFORMACIÓN Y LA PROTECCIÓN DE DATOS PERSONALES										UNIDAD RESPONSABLE:
CLAVE: 01		SUBPROGRAMA: TUTELA JURISDICCIONAL										PONENCIA I
CLAVE: 01		PROYECTO: POSENCIAS										
No.	DESCRIPCIÓN DE LA ACTIVIDAD	META ANUAL		PERIODO CALENDARIZADO	AVANCE TRIMESTRAL			AVANCE ACUMULADO ANUAL				OBSERVACIONES
		UNIDAD DE MEDIDA	CANTIDAD		PROGRAMADO	REALIZADO	VARIACIÓN %	PROGRAMADO	REALIZADO	VARIACIÓN		
										CANTIDAD	%	
1	Instruir los recursos que le sean turnados, formular el proyecto de resolución.	Expediente	670.00	OCT-DIC	175.00	77.00	98%	670.00	494.00	670.00	73.73	

CLAVE: 01		PROGRAMA: GARANTIZAR EL DERECHO DE ACCESO A LA INFORMACIÓN Y LA PROTECCIÓN DE DATOS PERSONALES										UNIDAD RESPONSABLE:
CLAVE: 01		SUBPROGRAMA: TUTELA JURISDICCIONAL										PONENCIA II
CLAVE: 01		PROYECTO: POSENCIAS										RBB
No.	DESCRIPCIÓN DE LA ACTIVIDAD	META ANUAL		PERIODO CALENDARIZADO	AVANCE TRIMESTRAL			AVANCE ACUMULADO ANUAL				OBSERVACIONES
		UNIDAD DE MEDIDA	CANTIDAD		PROGRAMADO	REALIZADO	VARIACIÓN %	PROGRAMADO	REALIZADO	VARIACIÓN		
										CANTIDAD	%	
1	Substanciar el procedimiento de los Recursos de Revisión y Reconsideración turnados a su Ponencia y presentar ante el Consejo General, los proyectos de resolución para ser votados.	Función	12.00	ABRIL-JUN	0.25	0.25	0%	12.00	0.00	12.00	-	
2	Asistir a las Sesiones Extraordinarias del Consejo General convocadas y votar de la resolución de los proyectos de Recursos presentados por las Ponencias, así como darle el seguimiento para garantizar el derecho al acceso a la información y la protección de datos personales hasta su total cumplimiento.	Función	12.00	ABRIL-JUN	0.25	0.25	0%	12.00	0.00	12.00	-	
3	Aprobar los informes de avance de la gestión financiera y su respectiva cuenta pública y entregarlos al Honorable Congreso del Estado.	Función	12.00	ABRIL-JUN	0.25	0.25	0%	12.00	0.00	12.00	-	
4	Participar en las Sesiones Ordinarias y Extraordinarias del Órgano de Gobierno, debiéndose imponer previamente del contenido del orden del día, para emitir su voto de manera fundada.	Función	12.00	ABRIL-JUN	0.25	0.25	0%	12.00	0.00	12.00	-	
5	Asistir y participar en los diversos eventos estatales, nacionales e internacionales relacionados con la transparencia, el acceso a la información pública y la protección de los datos personales.	Función	12.00	ABRIL-JUN	0.25	0.25	0%	12.00	0.00	12.00	-	

CLAVE: 01		PROGRAMA: DIFUSIÓN DE LA CULTURA DE LA TRANSPARENCIA Y LA PROTECCIÓN DE DATOS PERSONALES										UNIDAD RESPONSABLE:
CLAVE: 01		SUBPROGRAMA: ACTIVIDADES DE CONSOLIDACIÓN DEL DERECHO A LA INFORMACIÓN Y LA PROTECCIÓN DE DATOS PERSONALES										PONENCIA B
CLAVE: 01		PROYECTO: CONSEJEROS										JRMH
No.	DESCRIPCIÓN DE LA ACTIVIDAD	META ANUAL		PERIODO CALENDARIZADO	AVANCE TRIMESTRAL			AVANCE ACUMULADO ANUAL				OBSERVACIONES
		UNIDAD DE MEDIDA	CANTIDAD		PROGRAMADO	REALIZADO	VARIACIÓN %	PROGRAMADO	REALIZADO	VARIACIÓN		
										CANTIDAD	%	
1	Asistir a las sesiones ordinarias y extraordinarias del Pleno, en sus funciones de Órgano de Gobierno	Acta	20.00	OCT-DIC	12.00	16.00	-4%	20.00	34.00	20.00	170.00	
2	Presentar al Consejo General proyecto de iniciativa de ley o decretos relacionados con el Derecho a la Información y Protección de Datos Personales para que, una vez aprobados, someterlos a consideración del Congreso y/o elaborar dos propuestas que se considere necesarias para la reforma, adición, derogación o abrogación de la normatividad y formatos vigentes.	Proyecto	5.00	OCT-DIC	3.00	3.00	0%	5.00	5.00	5.00	100.00	
3	Presentar propuesta para la determinación de los procesos de selección, evaluación, promoción y remoción del personal del IVAI	Documento	5.00	OCT-DIC	3.00	3.00	0%	5.00	5.00	5.00	100.00	
4	Presentar al Consejo General proyecto de convenios, acuerdos, contratos, bases de colaboración y demás actos consensuales a celebrarse por el IVAI con sujetos obligados, organismos públicos o privados, organizaciones de la sociedad civil, instituciones educativas y centros de investigación, tanto nacionales como extranjeros, cuyo contenido este relacionado con la promoción del debido cumplimiento de la Ley.	Proyecto	10.00	OCT-DIC	6.00	3.00	3%	10.00	6.00	10.00	80.00	
5	Asistir y participar en los diversos eventos estatales, nacionales e internacionales relacionados con la transparencia, el acceso a la información pública y la protección de los datos personales.	Evento	50.00	OCT-DIC	30.00	15.00	15%	50.00	39.00	50.00	78.00	
6	Capacitación a sociedad civil y servidores públicos.	Evento	15.00	OCT-DIC	9.00	1.00	8%	15.00	6.00	15.00	40.00	

1958.71

INSTITUTO VERACRUZANO DE ACCESO A LA INFORMACION

PROGRAMA OPERATIVO ANUAL 2015

CLAVE: 01 PROGRAMA: ACTIVIDADES DEL ÓRGANO DE GOBIERNO												UNIDAD RESPONSABLE:
CLAVE: 01 SUBPROGRAMA: PROPUESAS AL ÓRGANO DE GOBIERNO												PONENCIA II
CLAVE: 01 PROYECTO: ÓRGANO DE GOBIERNO DEL IVAI												JMH
No.	DESCRIPCIÓN DE LA ACTIVIDAD	META ANUAL		PERIODO CALENDARIZADO	AVANCE TRIMESTRAL			AVANCE ACUMULADO ANUAL				OBSERVACIONES
		UNIDAD DE MEDIDA	CANTIDAD		PROGRAMADO	REALIZADO	VARIACIÓN %	PROGRAMADO	REALIZADO	VARIACIÓN		
										CANTIDAD	%	
1	Proponer esesntes para la inclusión en el orden del día de las sesiones ordinarias. Proponer el retiro de asuntos en el orden del día de las sesiones ordinarias. Proponer al Presidente, la convocatoria de sesiones extraordinarias. Proponer proyectos diversos a la consideración del órgano de gobierno para que se tomen medidas necesarias para favorecer el mayor uso y aprovechamiento de la información pública; garantizar la protección de la información reservada y confidencial, para manejar con eficiencia y probidad los recursos presupuestarios que se le asignen, para evaluar los programas para capacitar y actualizar a los servidores públicos en los temas relativos al acceso y protección de la información reservada y confidencial, mediante la impartición de cursos, seminarios, talleres y cualquier otra forma de enseñanza y entrenamiento que se considere pertinente; para la reglamentación interna y los manuales e instructivos de organización y procedimientos, y los criterios generales de clasificación y en su caso, los plazos para la desclasificación de la información reservada, incluyendo la ampliación de los periodos de reserva, entre otros.	Documento	2.00	OCT-DIC	2.00	2.00	0%	2.00	2.00	2.00	100.00	

CLAVE: 01 PROGRAMA: GARANTIZAR EL DERECHO A LA INFORMACIÓN Y LA PROTECCIÓN DE DATOS PERSONALES												UNIDAD RESPONSABLE:
CLAVE: 01 SUBPROGRAMA: TUTELA JURISDICCIONAL												PONENCIA II
CLAVE: 01 PROYECTO: PONENCIAS												JRH
No.	DESCRIPCIÓN DE LA ACTIVIDAD	META ANUAL		PERIODO CALENDARIZADO	AVANCE TRIMESTRAL			AVANCE ACUMULADO ANUAL				OBSERVACIONES
		UNIDAD DE MEDIDA	CANTIDAD		PROGRAMADO	REALIZADO	VARIACIÓN %	PROGRAMADO	REALIZADO	VARIACIÓN		
										CANTIDAD	%	
1	Instruir los recursos que le sean turnados, formular el proyecto de resolución.	Expediente	100.00	OCT-DIC	60.00	126.00	-66%	100.00	216.00	100.00	216.00	

CLAVE: 01 PROGRAMA: DIFUSIÓN DE LA CULTURA DE LA TRANSPARENCIA Y LA PROTECCIÓN DE DATOS PERSONALES												UNIDAD RESPONSABLE:
CLAVE: 01 SUBPROGRAMA: ACTIVIDADES DE CONSOLIDACIÓN DEL DERECHO A LA INFORMACIÓN Y LA PROTECCIÓN DE DATOS PERSONALES												PONENCIA II
CLAVE: 01 PROYECTO: CONSEJEROS												JRH
No.	DESCRIPCIÓN DE LA ACTIVIDAD	META ANUAL		PERIODO CALENDARIZADO	AVANCE TRIMESTRAL			AVANCE ACUMULADO ANUAL				OBSERVACIONES
		UNIDAD DE MEDIDA	CANTIDAD		PROGRAMADO	REALIZADO	VARIACIÓN %	PROGRAMADO	REALIZADO	VARIACIÓN		
										CANTIDAD	%	
1	Organizar y coordinar reuniones regionales con los integrantes de la Región Sur de la Conferencia Mexicana de Acceso a la Información Pública (CCNAIP)	Evento	3.00	OCT-DIC	0.00	2.00	-2%	3.00	6.00	3.00	200.00	
2	Coordinar trabajos de investigación del derecho a la información y la protección de datos personales	Documento	3.00	OCT-DIC	0.00	0.00	0%	3.00	3.00	3.00	100.00	
3	Presentar al Consejo General proyecto de iniciativa de ley o decretos relacionados con el Derecho a la Información y Protección de Datos Personales para que, una vez aprobados, somerías a consideración del Congreso y/o elaborar dos propuestas que se considere necesarias para la reforma, adición, derogación o abrogación de la normatividad y formatos vigentes.	Proyecto	2.00	OCT-DIC	1.00	0.00	1%	2.00	3.00	2.00	150.00	
4	Presentar propuesta para la determinación de los procesos de selección, evaluación, promoción y remoción del personal del IVAI	Documento	1.00	OCT-DIC	0.00	1.00	-1%	1.00	2.00	1.00	200.00	
5	Presentar al Consejo General proyecto de convenios, acuerdos, contratos, bases de colaboración y demás actos consensuales a celebrarse por el IVAI con sujetos obligados, organismos públicos o privados, organizaciones de la sociedad civil, instituciones educativas y centros de investigación, tanto nacionales como extranjeros, cuyo contenido este relacionado con la promoción del debido cumplimiento de la Ley.	Proyecto	3.00	OCT-DIC	0.00	1.00	-1%	3.00	7.00	3.00	233.33	
6	Capacitación a sociedad civil y servidores públicos.	Evento	12.00	OCT-DIC	3.00	7.00	-4%	12.00	47.00	12.00	391.67	

CLAVE: 01 PROGRAMA: ACTIVIDADES DEL ÓRGANO DE GOBIERNO												UNIDAD RESPONSABLE:
CLAVE: 01 SUBPROGRAMA: PROPUESAS AL ÓRGANO DE GOBIERNO												PONENCIA III
CLAVE: 01 PROYECTO: ÓRGANO DE GOBIERNO DEL IVAI												JRH
No.	DESCRIPCIÓN DE LA ACTIVIDAD	META ANUAL		PERIODO CALENDARIZADO	AVANCE TRIMESTRAL			AVANCE ACUMULADO ANUAL				OBSERVACIONES
		UNIDAD DE MEDIDA	CANTIDAD		PROGRAMADO	REALIZADO	VARIACIÓN %	PROGRAMADO	REALIZADO	VARIACIÓN		
										CANTIDAD	%	

INSTITUTO VERACRUZANO DE ACCESO A LA INFORMACION

PROGRAMA OPERATIVO ANUAL 2015

1	Asistir a las sesiones ordinarias y extraordinarias del Pleno, en sus funciones de Órgano de Gobierno	Acta	12.00	OCT-DIC	3.00	3.00	0%	12.00	12.00	12.00	100.00	
2	Proponer asuntos para la inclusión en el orden del día de las sesiones ordinarias. Proponer el retiro de asuntos en el orden del día de las sesiones ordinarias. Proponer al Presidente, la convocatoria de sesiones extraordinarias. Proponer proyectos diversos a la consideración del órgano de gobierno para que se tomen medidas necesarias para favorecer el mejor uso y aprovechamiento de la información pública; garantizar la protección de la información reservada y confidencial; para manejar con eficiencia y probidad los recursos presupuestarios que se le asignen, para evaluar los programas para capacitar y actualizar a los servidores públicos en los temas relativos al acceso y protección de la información reservada y confidencial, mediante la impartición de cursos, seminarios, talleres y cualquier otra forma de enseñanza y entrenamiento que se considere pertinente, para la reglamentación interna y los manuales e instrucciones de organización y procedimientos, y los criterios generales de clasificación y en su caso, los plazos para la desclasificación de la información reservada, incluyendo la ampliación de los periodos de reserva, entre otros.	Documento	12.00	OCT-DIC	3.00	3.00	0%	12.00	12.00	12.00	100.00	

CLAVE: 01 PROGRAMA: GARANTIZAR EL DERECHO A LA INFORMACIÓN Y LA PROTECCIÓN DE DATOS PERSONALES

CLAVE: 01 SUBPROGRAMA: TUTELA JURISDICCIONAL

CLAVE: 01 PROYECTO: POSESIONES

UNIDAD RESPONSABLE:

POSESIONES III

No.	DESCRIPCIÓN DE LA ACTIVIDAD	META ANUAL		PERIODO CALENDARIZADO	AVANCE TRIMESTRAL			AVANCE ACUMULADO ANUAL				OBSERVACIONES
		UNIDAD DE MEDIDA	CANTIDAD		PROGRAMADO	REALIZADO	VARIACIÓN %	PROGRAMADO	REALIZADO	VARIACIÓN		
										CANTIDAD	%	
1	Instruir los recursos que le sean turnados, formular el proyecto de resolución.	Expediente	670.00	OCT-DIC	175.00	124.00	51%	670.00	466.00	670.00	69.55	

CLAVE: 01 PROGRAMA: GARANTIZAR EL DERECHO A LA INFORMACIÓN Y LA PROTECCIÓN DE DATOS PERSONALES

CLAVE: 04 SUBPROGRAMA: REPRESENTACIÓN LEGAL Y ADMINISTRATIVA

CLAVE: 01 PROYECTO: PLANEACIÓN, PROGRAMACIÓN Y PRESUPUESTACIÓN

UNIDAD RESPONSABLE:

SECRETARÍA EJECUTIVA

No.	DESCRIPCIÓN DE LA ACTIVIDAD	META ANUAL		PERIODO CALENDARIZADO	AVANCE TRIMESTRAL			AVANCE ACUMULADO ANUAL				OBSERVACIONES
		UNIDAD DE MEDIDA	CANTIDAD		PROGRAMADO	REALIZADO	VARIACIÓN %	PROGRAMADO	REALIZADO	VARIACIÓN		
										CANTIDAD	%	
1	Notificar a los Consejeros la fecha y hora de sesiones ordinarias y extraordinarias del Pleno. Levantar las actas de las sesiones y enviarlas a los Consejeros para su firma y, en los casos correspondientes, al titular del Órgano Interno de Control y Comisario del Instituto, para el mismo fin.	Función	12.00	OCT-DIC	3.00	3.00	0%	12.00	12.00	12.00	100.00	
2	Elaborar y mantener actualizada en los libros correspondientes la información relativa a sesiones celebradas y actas levantadas.	Función	12.00	OCT-DIC	3.00	3.00	0%	12.00	12.00	12.00	100.00	
3	Elaborar el proyecto de acuerdo acerca del cumplimiento o inobservancia de la resolución de los recursos emitidos por el Consejo y elaborar, en su caso, el aviso al superior jerárquico del servidor público que desate la resolución del Consejo.	Función	12.00	OCT-DIC	3.00	3.00	0%	12.00	12.00	12.00	100.00	
4	Notificar las resoluciones del Consejo y de los Consejeros Ponentes. Registrar los recursos interpuestos ante el Instituto, así como la versión pública de los asuntos tratados en las sesiones. Atender las audiencias con las partes en los recursos de revisión.	Función	12.00	OCT-DIC	3.00	3.00	0%	12.00	12.00	12.00	100.00	
5	Asistir al Presidente del Consejo en la elaboración del orden del día y las actas de las sesiones ordinarias y extraordinarias.	Función	12.00	OCT-DIC	3.00	3.00	0%	12.00	12.00	12.00	100.00	

CLAVE: 01 PROGRAMA: GARANTIZAR EL DERECHO A LA INFORMACIÓN Y LA PROTECCIÓN DE DATOS PERSONALES

CLAVE: 01 SUBPROGRAMA: TUTELA JURISDICCIONAL

CLAVE: 01 PROYECTO: POSESIONES

UNIDAD RESPONSABLE:

SECRETARÍA DE ACUERDOS

No.	DESCRIPCIÓN DE LA ACTIVIDAD	META ANUAL		PERIODO CALENDARIZADO	AVANCE TRIMESTRAL			AVANCE ACUMULADO ANUAL				OBSERVACIONES
		UNIDAD DE MEDIDA	CANTIDAD		PROGRAMADO	REALIZADO	VARIACIÓN %	PROGRAMADO	REALIZADO	VARIACIÓN		
										CANTIDAD	%	
1	Asistir a los consejeros en la sustanciación de los recursos de revisión y de reconsideración, en los procedimientos de verificación de falta de respuesta y otros, incluida la revisión de los proyectos de resolución correspondientes.	Función	1.00	OCT-DIC	0.25	0.25	0%	1.00	1.00	1.00	100.00	

INSTITUTO VERACRUZANO DE ACCESO A LA INFORMACION

PROGRAMA OPERATIVO ANUAL 2015

2	Fungir como Secretario de Actas del Consejo General.	Función	1.00	OCT-DIC	0.25	0.25	0%	1.00	1.00	1.00	100.00
3	Auxiliar al Presidente del Consejo en la asignación y tramitación de los recursos y demás procedimientos interpuestos ante el Instituto, así como de los asuntos que en general le competen conforme a sus atribuciones.	Función	1.00	OCT-DIC	0.25	0.25	0%	1.00	1.00	1.00	100.00
4	Elaborar, para su aprobación y notificación, el proyecto de acuerdo acerca del cumplimiento o inobservancia de la resolución de los recursos emitidos por el Consejo General y, en su caso, el aviso al superior jerárquico del servidor público que desate la resolución del propio Consejo General.	Función	1.00	OCT-DIC	0.25	0.25	0%	1.00	1.00	1.00	100.00
5	Dar fe de los actos realizados por el Consejero Ponente en la tramitación de los recursos así como de los procedimientos de verificación de falta de respuesta a solicitudes de acceso a la información, concluidos o en trámite.	Función	1.00	OCT-DIC	0.25	0.25	0%	1.00	1.00	1.00	100.00
6	Dar fe y certificar, previa confrontación o cotejo con su original o matriz, los documentos o instrumentos específicos que existen en los archivos del IVAI, relacionados con los expedientes de recurso de revisión, recurso de reconsideración y procedimientos de verificación de falta de respuesta a solicitudes de acceso a la información, concluidos o en trámite.	Función	1.00	OCT-DIC	0.25	0.25	0%	1.00	1.00	1.00	100.00
7	Notificar en tiempo y forma a los sujetos obligados, así como a los particulares, por conducto de los actuarios notificadores, los acuerdos y resoluciones del Consejo General o del Consejero ponente, de los recursos y del procedimiento de verificación de falta de respuesta.	Función	1.00	OCT-DIC	0.25	0.25	0%	1.00	1.00	1.00	100.00
8	Elaborar el proyecto de la versión pública de las resoluciones de los recursos de revisión, aprobadas por el Consejo General.	Función	1.00	OCT-DIC	0.25	0.25	0%	1.00	1.00	1.00	100.00
9	Rendir al Consejo General, informe trimestral de las actividades realizadas.	Documento	1.00	OCT-DIC	0.25	0.25	0%	1.00	1.00	1.00	100.00

CLAVE: 01 PROGRAMA: GARANTIZAR EL DERECHO A LA INFORMACIÓN Y LA PROTECCIÓN DE DATOS PERSONALES

CLAVE: 02 SUBPROGRAMA: PROMOCIÓN INSTITUCIONAL

CLAVE: 01 PROYECTO: PROMOCIÓN DE LA CULTURA DE TRANSPARENCIA Y ACCESO A LA INFORMACIÓN

UNIDAD RESPONSABLE:
DIRECCIÓN DE
CAPACITACIÓN Y
VINULACIÓN CIUDADANA

No.	DESCRIPCIÓN DE LA ACTIVIDAD	META ANUAL		PERIODO CALENDARIZADO	AVANCE TRIMESTRAL			AVANCE ACUMULADO ANUAL				OBSERVACIONES
		UNIDAD DE MEDIDA	CANTIDAD		PROGRAMADO	REALIZADO	VARIACIÓN %	PROGRAMADO	REALIZADO	VARIACIÓN		
										CANTIDAD	%	
1	Jornadas estudiantiles de difusión del derecho a la información y de la protección de datos personales en el nivel medio superior y superior del estado.	Evento	5.00	OCT-DIC	1.00	2.00	-1%	5.00	5.00	5.00	100.00	
2	Supervisiones a los sujetos obligados de las obligaciones contenidas en la LTAIP del estado de Veracruz, de las referidas en el art. 8 y en el Acuerdo ODG/SE-122/09/12/2013	Evento	9.00	OCT-DIC	3.00	2.00	1%	6.00	5.00	9.00	88.89	
3	Concurso: Ensayo sobre el Derecho a la Información	Evento	2.00	OCT-DIC	1.00	0.00	1%	2.00	1.00	2.00	50.00	
4	Concurso: Dibujo Infantil	Evento	1.00	OCT-DIC	0.00	0.00	0%	1.00	1.00	1.00	100.00	
5	Capacitación a los sujetos obligados que la solicitan	Evento	12.00	OCT-DIC	3.00	3.00	0%	12.00	12.00	12.00	100.00	
6	Foros Regionales de difusión de Acceso a la Información y la Protección de Datos personales	Evento	4.00	OCT-DIC	1.00	2.00	-1%	4.00	6.00	4.00	150.00	
7	Colaborar en la publicación dos números de la revista ACCESA	Documento	1.00	OCT-DIC	0.00	0.00	0%	1.00	1.00	1.00	100.00	
8	Encuentro Nacional de Consejeros	Evento	1.00	OCT-DIC	0.00	0.00	0%	1.00	1.00	1.00	100.00	
9	Elaboración de contenidos de carteles y trípticos de difusión del derecho a la información, la rendición de cuentas, la transparencia, INFOMEX y procedimiento para solicitar información pública	Documento	12.00	OCT-DIC	3.00	3.00	0%	12.00	12.00	12.00	100.00	

CLAVE: 01 PROGRAMA: GARANTIZAR EL DERECHO DE ACCESO A LA INFORMACIÓN Y LA PROTECCIÓN DE DATOS PERSONALES

CLAVE: 04 SUBPROGRAMA: REPRESENTACIÓN LEGAL Y ADMINISTRATIVA

CLAVE: 02 PROYECTO: MANEJO DE LOS RECURSOS HUMANOS, FINANCIEROS Y MATERIALES DEL INSTITUTO

UNIDAD RESPONSABLE:
DIRECCIÓN DE
ADMINISTRACIÓN Y FINANZAS

No.	DESCRIPCIÓN DE LA ACTIVIDAD	META ANUAL		PERIODO CALENDARIZADO	AVANCE TRIMESTRAL			AVANCE ACUMULADO ANUAL				OBSERVACIONES
		UNIDAD DE MEDIDA	CANTIDAD		PROGRAMADO	REALIZADO	VARIACIÓN %	PROGRAMADO	REALIZADO	VARIACIÓN		
										CANTIDAD	%	
1	Elaborar en coordinación con las áreas administrativas, el proyecto de programa operativo anual del IVAI y someterlo al conocimiento del Secretario Ejecutivo para los efectos procedentes.	Documento	1.00	OCT-DIC	0.00	0.00	0%	1.00	1.00	1.00	100.00	
2	Elaborar el anteproyecto de presupuesto de egresos del IVAI para que por conducto del Secretario Ejecutivo se someta a la aprobación del Consejo General.	Documento	1.00	OCT-DIC	0.00	0.00	0%	1.00	1.00	1.00	100.00	
3	Participar con carácter de Secretario en las sesiones del Subcomité de Adquisiciones del Instituto.	Actividad	6.00	OCT-DIC	2.00	2.00	0%	6.00	7.00	6.00	118.87	
4	Llevar la contabilidad y elaborar mensualmente los estados financieros del IVAI, conforme a la normatividad vigente.	Actividad	12.00	OCT-DIC	3.00	3.00	0%	12.00	12.00	12.00	100.00	
5	Elaborar los informes trimestrales sobre el ejercicio del gasto a que se refiere el artículo 179 del Código Financiero del Estado de Veracruz, y por conducto del Secretario Ejecutivo someterlo a la aprobación del Consejo General para su posterior presentación al Congreso, debiendo turnar copia de dicho informe al Titular del Órgano de Control Interno del IVAI.	Documento	4.00	OCT-DIC	1.00	1.00	0%	4.00	4.00	4.00	100.00	
6	Cumplir oportunamente con las obligaciones tributarias, federales, estatales y municipales a cargo del IVAI.	Actividad	12.00	OCT-DIC	3.00	3.00	0%	12.00	12.00	12.00	100.00	
7	Elaborar y presentar al Secretario Ejecutivo del Consejo General, para su aprobación, el programa anual de adquisiciones, arrendamientos y servicios, atendiendo a los requerimientos y necesidades de las áreas administrativas.	Documento	1.00	OCT-DIC	0.00	0.00	0%	1.00	1.00	1.00	100.00	

INSTITUTO VERACRUZANO DE ACCESO A LA INFORMACION

PROGRAMA OPERATIVO ANUAL 2015

CLAVE: 01	PROGRAMA: GARANTIZAR EL DERECHO A LA INFORMACIÓN Y LA PROTECCIÓN DE DATOS PERSONALES											UNIDAD RESPONSABLE:
CLAVE: 04	SUBPROGRAMA: REPRESENTACIÓN LEGAL Y ADMINISTRATIVA											DIRECCIÓN DE ASUNTOS JURÍDICOS
CLAVE: 03	PROYECTO: REPRESENTACIÓN Y COMESIÓN LEGAL											OBSERVACIONES
No.	DESCRIPCIÓN DE LA ACTIVIDAD	META ANUAL		PERÍODO CALENDARIZADO	AVANCE TRIMESTRAL			AVANCE ACUMULADO ANUAL				OBSERVACIONES
		UNIDAD DE MEDIDA	CANTIDAD		PROGRAMADO	REALIZADO	VARIACIÓN %	PROGRAMADO	REALIZADO	VARIACIÓN		
										CANTIDAD	%	
1	Representar al Instituto, previa solicitud o delegación de facultades del Secretario Ejecutivo, ante tribunales federales y del fuero común así como cualquier otra autoridad administrativa, en los asuntos en que el mismo tenga interés o injerencia jurídica, en todo tipo de acciones y/o procedimientos, ordinarios y extraordinarios, iniciados en contra o por el Instituto, dando seguimiento a los mismos y ejerciendo las facultades que al caso competan según instrucciones recibidas; comunicando su seguimiento a la Unidad de Acceso, en el caso que proceda, para la actualización del portal de transparencia del Instituto.	Función	1.00	OCT-DIC	0.25	0.25	0%	1.00	1.00	1.00	100.00	
2	Formular dictámenes jurídicos no vinculantes respecto del contenido de Solicitudes presentadas por sujetos obligados, respecto de Validación de "No Aplicación de Fracciones"- así como de "Formulario Solicitud de Acceso a la Información Pública" y de "Formulario de Solicitud de Acceso, Corrección, Modificación o Supresión de Datos Personales", relacionados al contenido de la Ley y Lineamientos aplicables, para ser sometidos al conocimiento y/o aprobación del Consejo General, previa remisión de Presidencia del Consejo General y/o Secretario Ejecutivo o solicitud de la Dirección de Capacitación y Vinculación Ciudadana.	Función	1.00	OCT-DIC	0.25	0.25	0%	1.00	1.00	1.00	100.00	
3	Emitir opiniones no vinculantes en materia jurídica referentes a las atribuciones del Instituto y/o obligaciones de los sujetos obligados, que hayan sido solicitadas al Instituto por los mismos, previa remisión por la Presidencia del Consejo General o Secretaría Ejecutiva; las que sean solicitadas por integrantes del Consejo General y/o titulares de las áreas administrativas del Instituto necesarias para el desarrollo de sus actividades; así como las referentes a contenidos de Gaceta Oficial del Estado enviada por la Editora de Gobierno que estime necesario.	Función	1.00	OCT-DIC	0.25	0.25	0%	1.00	1.00	1.00	100.00	
4	Rendir al Consejo General, su Presidencia y/o Secretaría Ejecutiva, según corresponda, los informes que la normatividad del Instituto disponga, así como proporcionar cualquier otra información de la Dirección que los integrantes del Consejo General requieran para el ejercicio de sus funciones como máximo órgano de gobierno del Instituto.	Función	1.00	OCT-DIC	0.25	0.25	0%	1.00	1.00	1.00	100.00	
5	Preparar proyectos de contratos administrativos, laborales, civiles y/o mercantiles a celebrar por el Instituto, previa solicitud de área administrativa competente y de conformidad con los Manuales de Organización y Procedimientos aprobados por el Consejo General; y, revisar y/o elaborar, previa solicitud, propuestas de convenios a suscribir el Instituto con instituciones así como organizaciones de la sociedad civil, con base en las instrucciones recibidas.	Función	1.00	OCT-DIC	0.25	0.25	0%	1.00	1.00	1.00	100.00	
6	Análisis, compilación y custodia de ediciones de Gaceta Oficial del Estado que envía la Editora de Gobierno, haciendo del conocimiento de los integrantes del Consejo General y titulares de áreas administrativas del Instituto que correspondan, los asuntos ahí publicados que tengan relación directa con la actividad del órgano; elaborando los anteproyectos de iniciativa de Ley o su reforma que al Instituto competan, así como de Reglamentos, Lineamientos, Manuales y demás normatividad interna que le sean previamente solicitados por el Consejo General, su Presidencia y/o el Secretario Ejecutivo, para someterlos a su conocimiento, siguiendo las directrices que para el caso le sean previamente marcadas.	Función	1.00	OCT-DIC	0.25	0.25	0%	1.00	1.00	1.00	100.00	
7	Proporcionar asesoría en materia jurídica relacionada con las atribuciones del Instituto y/o obligaciones de los sujetos obligados, a los particulares, organizaciones de la sociedad civil, sujetos obligados, instituciones, así como integrantes del Consejo General y titulares de áreas administrativas del órgano, que de manera personal y/o telefónica le soliciten para el desarrollo de sus actividades.	Función	1.00	OCT-DIC	0.25	0.25	0%	1.00	1.00	1.00	100.00	

CLAVE: 01	PROGRAMA: GARANTIZAR EL DERECHO A LA INFORMACIÓN Y LA PROTECCIÓN DE DATOS PERSONALES											UNIDAD RESPONSABLE:
CLAVE: 04	SUBPROGRAMA: REPRESENTACIÓN LEGAL Y ADMINISTRATIVA											DIRECCIÓN DE SISTEMAS INFORMÁTICOS
CLAVE: 04	PROYECTO: SOPORTE EN TECNOLOGÍAS DE LA INFORMACIÓN											OBSERVACIONES
No.	DESCRIPCIÓN DE LA ACTIVIDAD	META ANUAL		PERÍODO CALENDARIZADO	AVANCE TRIMESTRAL			AVANCE ACUMULADO ANUAL				OBSERVACIONES
		UNIDAD DE MEDIDA	CANTIDAD		PROGRAMADO	REALIZADO	VARIACIÓN %	PROGRAMADO	REALIZADO	VARIACIÓN		
										CANTIDAD	%	

INSTITUTO VERACRUZANO DE ACCESO A LA INFORMACION

PROGRAMA OPERATIVO ANUAL 2015

1	Administración, mantenimiento, capacitación y atención del sistema infonex-veracruz	Función	12.00	OCT-DIC	3.00	3.00	0%	12.00	12.00	12.00	100.00
2	Administración, mantenimiento, capacitación y atención del sistema dataver	Función	12.00	OCT-DIC	3.00	3.00	0%	12.00	12.00	12.00	100.00
3	Mantenimiento preventivo y/o correctivo de la plataforma computacional y de comunicaciones	Servicio	44.00	OCT-DIC	10.00	10.00	0%	44.00	48.00	44.00	109.09
4	Coordinación de cursos de innovación y empleo de tecnología	Función	2.00	OCT-DIC	0.75	0.00	1%	2.00	1.00	2.00	50.00
5	Desarrollo, soporte, asesoría y capacitación en el uso de sistemas informáticos (desarrollos propios y paquetes comerciales)	Función	12.00	OCT-DIC	3.00	3.00	0%	12.00	12.00	12.00	100.00
6	Administración, mantenimiento y actualización del portal de internet del instituto	Función	12.00	OCT-DIC	3.00	3.00	0%	12.00	12.00	12.00	100.00

CLAVE: 01	PROGRAMA: GARANTIZAR EL DERECHO A LA INFORMACIÓN Y LA PROTECCIÓN DE DATOS PERSONALES											UNIDAD RESPONSABLE: DIRECCIÓN DE DATOS PERSONALES
CLAVE: 01	SUBPROGRAMA: TUTELA JURISDICCIONAL											
CLAVE: 01	PROYECTO: PENENCIAS											
No.	DESCRIPCIÓN DE LA ACTIVIDAD	META ANUAL		PERIODO CALENDARIZADO	AVANCE TRIMESTRAL			AVANCE ACUMULADO ANUAL				OBSERVACIONES
		UNIDAD DE MEDIDA	CANTIDAD		PROGRAMADO	REALIZADO	VARIACIÓN %	PROGRAMADO	REALIZADO	VARIACIÓN		
										CANTIDAD	%	
1	Supervisar el cumplimiento de las obligaciones de los entes públicos que establece la Ley para la Tutela de Datos Personales del Estado de Veracruz y el Registro Electrónico de Sistemas de Datos Personales	Función	1.00	OCT-DIC	0.25	0.25	0%	1.00	1.00	1.00	100.00	
2	Orientar y asesorar a los entes públicos y particulares que lo requieran acerca del contenido y alcance de la Ley para la Tutela de Datos Personales del Estado de Veracruz.	Función	1.00	OCT-DIC	0.25	0.25	0%	1.00	1.00	1.00	100.00	
3	Cooperar con la Dirección de Capacitación y Vinculación Ciudadana, y participar en seminarios, cursos, talleres y actividades que promuevan el conocimiento de la Ley 581.	Función	1.00	OCT-DIC	0.25	0.25	0%	1.00	1.00	1.00	100.00	
4	Elaborar proyectos de políticas, lineamientos, instrumentos, guías, o publicaciones para el manejo, tratamiento, seguridad y protección de los datos personales en posesión de los entes públicos.	Función	1.00	OCT-DIC	0.25	0.25	0%	1.00	1.00	1.00	100.00	
5	Asistir a los Consejeros en la sustanciación y resolución de los recursos de revisión promovidos para garantizar la protección y el debido tratamiento de datos personales, incluida la revisión de los proyectos de resolución.	Función	1.00	OCT-DIC	0.25	0.25	0%	1.00	1.00	1.00	100.00	

CLAVE: 01	PROGRAMA: GARANTIZAR EL DERECHO A LA INFORMACIÓN Y LA PROTECCIÓN DE DATOS PERSONALES											UNIDAD RESPONSABLE: ÓRGANO DE CONTROL INTERNO
CLAVE: 03	SUBPROGRAMA: CONSOLIDACIÓN INSTITUCIONAL											
CLAVE: 01	PROYECTO: TRANSPARENCIA DEL INSTITUTO											
No.	DESCRIPCIÓN DE LA ACTIVIDAD	META ANUAL		PERIODO CALENDARIZADO	AVANCE TRIMESTRAL			AVANCE ACUMULADO ANUAL				OBSERVACIONES
		UNIDAD DE MEDIDA	CANTIDAD		PROGRAMADO	REALIZADO	VARIACIÓN %	PROGRAMADO	REALIZADO	VARIACIÓN		
										CANTIDAD	%	
1	Elaborar y ejecutar los programas anuales de auditoría interna, de control y evaluación del origen y aplicación de los Recursos Financieros; y en su caso dar seguimiento a las observaciones y recomendaciones que se generen, así mismo, iniciar y dar seguimiento con base a la normatividad aplicable al procedimiento administrativo de responsabilidad en contra de los servidores públicos del Instituto.	Función	1.00	OCT-DIC	0.25	0.25	0%	1.00	1.00	1.00	100.00	
2	Fungir como Comisario en las Sesiones del Consejo General, verificar que se formulen y suscriben las actas y dar seguimiento a los acuerdos tomados por el mismo.	Función	1.00	OCT-DIC	0.25	0.25	0%	1.00	1.00	1.00	100.00	
3	Analizar los Estados Financieros del Instituto y los informes trimestrales que en términos del artículo 179 del Código Financiero debe rendir el Instituto al H. Congreso del Estado y en su caso emitir las recomendaciones pertinentes; así como dar seguimiento a las observaciones formuladas por auditorías externas y por quejas practicadas por el ORFIS.	Función	1.00	OCT-DIC	0.25	0.25	0%	1.00	1.00	1.00	100.00	
4	Asistir como integrante del Subcomité y del Comité de Adquisiciones del Instituto; así como en los procedimientos de adjudicación de bienes y servicios que lleve a cabo la Dirección de Administración y Finanzas.	Función	1.00	OCT-DIC	0.25	0.25	0%	1.00	1.00	1.00	100.00	
5	Supervisar el cumplimiento de las obligaciones de los servidores públicos del Instituto, en lo relativo a su situación patrimonial y rendir las declaraciones al H. Congreso del Estado, dar seguimiento a las metas establecidas en el Programa Operativo Anual, participar en los procesos de entrega-recepción y rendir informes trimestrales al Consejo General.	Función	1.00	OCT-DIC	0.25	0.25	0%	1.00	1.00	1.00	100.00	

INSTITUTO VERACRUZANO DE ACCESO A LA INFORMACION

PROGRAMA OPERATIVO ANUAL 2015

CLAVE: 01		PROGRAMA: GARANTIZAR EL DERECHO A LA INFORMACION Y LA PROTECCION DE DATOS PERSONALES										UNIDAD RESPONSABLE: COMUNICACION SOCIAL E IMAGEN
CLAVE: 02		SUBPROGRAMA: PROMOCION INSTITUCIONAL										
CLAVE: 02		PROYECTO: DIFUSION Y COMUNICACION INSTITUCIONAL										
No.	DESCRIPCION DE LA ACTIVIDAD	META ANUAL		PERIODO CALENDARIZADO	AVANCE TRIMESTRAL			AVANCE ACUMULADO				OBSERVACIONES
		UNIDAD DE MEDIDA	CANTIDAD		PROGRAMADO	REALIZADO	VARIACION %	PROGRAMADO	REALIZADO	VARIACION		
										CANTIDAD	%	
1	Difundir las acciones, actividades y mensajes del Instituto a través de boletines, comunicados, tweets, publicaciones en la página web del Instituto, la cuenta institucional de Facebook, llamadas telefónicas, comunicación personal o cualquier otro medio apropiado para ello	Actividad	12.00	OCT-DIC	3.00	3.00	0%	12.00	12.00	12.00	100.00	
2	Realizar la convocatoria, difusión, cobertura informativa, fotográfica y/o de audio de las entrevistas y eventos donde participan los consejeros o personal del Instituto.	Actividad	12.00	OCT-DIC	3.00	3.00	0%	12.00	12.00	12.00	100.00	
3	Realizar síntesis y monitoreos de la información periodística relevante, publicada por los medios de comunicación digitales e impresos	Actividad	12.00	OCT-DIC	3.00	3.00	0%	12.00	12.00	12.00	100.00	
4	Atender las solicitudes de entrevistas, de información y otros requerimientos de los medios de comunicación en cuanto a las actividades y funciones del Instituto	Actividad	12.00	OCT-DIC	3.00	3.00	0%	12.00	12.00	12.00	100.00	
5	Realizar el diseño, edición, actualización, producción y/o impresión de materiales necesarios para la difusión del Instituto, sus actividades y eventos, así como de papetería y materiales institucionales	Actividad	12.00	OCT-DIC	3.00	3.00	0%	12.00	12.00	12.00	100.00	
6	Implementar la estrategia de comunicación social aprobada al final del año anterior, conforme al contenido y modo de difusión de los mensajes institucionales diseñados según las necesidades identificadas a lo largo del año, para generar mayor posicionamiento del Instituto y sus actividades entre la ciudadanía a través los diversos medios de comunicación	Actividad	12.00	OCT-DIC	3.00	3.00	0%	12.00	12.00	12.00	100.00	
7	Realizar propuestas para la estrategia de comunicación social del año siguiente, a fin de establecer el contenido y modo de difusión de los mensajes institucionales que satisfagan las necesidades identificadas a lo largo del año, generen mayor posicionamiento del Instituto y sus actividades entre la ciudadanía a través los diversos medios de comunicación.	Documento	1.00	OCT-DIC	1.00	1.00	0%	1.00	1.00	1.00	100.00	

CLAVE: 01		PROGRAMA: GARANTIZAR EL DERECHO A LA INFORMACION Y LA PROTECCION DE DATOS PERSONALES										UNIDAD RESPONSABLE: DIRECCION DE ACCESO A LA INFORMACION
CLAVE: 03		SUBPROGRAMA: CONSOLIDACION INSTITUCIONAL										
CLAVE: 01		PROYECTO: TRANSPARENCIA DEL INSTITUTO										
No.	DESCRIPCION DE LA ACTIVIDAD	META ANUAL		PERIODO CALENDARIZADO	AVANCE TRIMESTRAL			AVANCE ACUMULADO ANUAL				OBSERVACIONES
		UNIDAD DE MEDIDA	CANTIDAD		PROGRAMADO	REALIZADO	VARIACION %	PROGRAMADO	REALIZADO	VARIACION		
										CANTIDAD	%	
1	Recopilar la información relativa a obligaciones de transparencia aplicables al Instituto en forma y periodo que se generan por las áreas del Instituto.	Función	1.00	OCT-DIC	0.25	0.25	0%	1.00	1.00	1.00	100.00	
2	Recibir y tramitar las solicitudes de acceso a la información presentadas al Instituto, de acuerdo al procedimiento establecido en la Ley de Transparencia y Acceso a la Información Pública y elaborar la versión pública, asimismo realizar las orientaciones en materia de transparencia	Función	1.00	OCT-DIC	0.25	0.25	0%	1.00	1.00	1.00	100.00	
3	Participar en las sesiones del Comité de Información de Acceso Restringido, aplicar los acuerdos de clasificación de información reservada o confidencial y elaborar el catálogo de índices por rubros temáticos.	Función	1.00	OCT-DIC	0.25	0.25	0%	1.00	1.00	1.00	100.00	
4	Informar sobre el registro de las solicitudes de acceso a la información, sus resultados y los costos de reproducción, así como los tiempos de respuesta.	Informe	12.00	OCT-DIC	3.00	3.00	0%	12.00	12.00	12.00	100.00	
5	Aplicar las disposiciones legales sobre tratamiento y protección de datos personales; informar sobre sistemas de datos personales; y recibir y tramitar las solicitudes de acceso, rectificación, cancelación y oposición de datos personales.	Informe	1.00	OCT-DIC	0.25	0.25	0%	1.00	1.00	1.00	100.00	
6	Aplicar los criterios y lineamientos prescritos por la ley y el Instituto en materia de ordenamiento, manejo, clasificación y conservación de los documentos, registros y archivos.	Función	1.00	OCT-DIC	0.25	0.25	0%	1.00	1.00	1.00	100.00	



Anexos

GOBIERNO DEL ESTADO DE VERACRUZ DE IGNACIO DE LA LLAVE

INSTITUTO VERACRUZANO DE ACCESO A LA INFORMACIÓN
Relación de cuentas bancarias productivas específicas
al 31 de Diciembre 2015

Fondo, Programa o Convenio	Datos de la Cuenta Bancaria	
	Institución Bancaria	Número de Cuenta
Cuenta para ministraciones capítulo mil	Banco Mercantil del Norte, S.A.	0550245268 Contrato 0501580951
Cuenta para ministraciones gasto de operación	Banco Mercantil del Norte, S.A.	0550245168

GOBIERNO DEL ESTADO DE VERACRUZ DE IGNACIO DE LA LLAVE

Relación de Esquemas Bursátiles y de Coberturas Financieras

Del 1 de Enero al 31 de Diciembre de 2015


(Pesos)

Ente Público:

INSTITUTO VERACRUZANO DE ACCESO A LA INFORMACIÓN

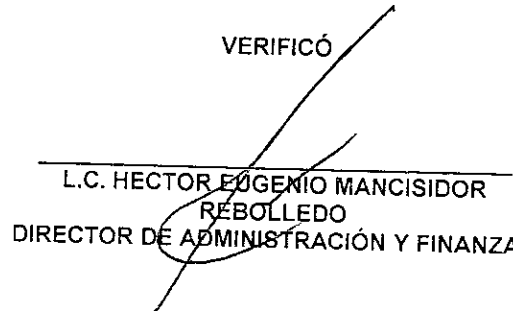
Este Instituto no genera información referente a esquemas bursátiles y de coberturas financieras por lo tanto se presenta sin datos.

ELABORÓ



L.C. OSVALDO MIXTEGA ZARATE
RESPONSABLE DE LA OFICINA DE
CONTABILIDAD

VERIFICÓ



L.C. HECTOR EUGENIO MANCISIDOR
REBOLLEDO
DIRECTOR DE ADMINISTRACIÓN Y FINANZAS

AUTORIZÓ



LIC. MIGUEL ANGEL DIAZ PEDROZA
SECRETARIO EJECUTIVO



CUENTA	DESCRIPCION	SALDO
ACTIVO		
1-0-0-0-0000-0000	ACTIVO	
1-1-0-0-0000-0000	ACTIVO CIRCULANTE	
1-1-1-0-0000-0000	EFFECTIVO Y EQUIVALENTES	
1-1-1-1-0000-0000	EFFECTIVO	0.00
1-1-1-3-0000-0000	BANCOS DEPENDENCIAS Y OTROS	172,243.23
1-1-1-4-0000-0000	INVERSION TEMPORALES	1,503,146.77
	TOTAL EFFECTIVO Y EQUIVALENTES	1,675,390.00
1-1-2-0-0000-0000	DERECHOS A RECIBIR EFFECTIVO O EQUIVALENT	
1-1-2-2-0000-0000	CUENTAS POR COBRAR A CORTO PLAZO	2,383,322.58
1-1-2-3-0000-0000	DEUDORES DIVERSOS POR COBRAR A CORTO PLA	64,490.77
1-1-2-4-0000-0000	INGRESOS POR RECUPERAR A CORTO PLAZO	500.40
1-1-2-5-0000-0000	DEUDORES POR ANTICIPOS DE LA TESORERIA A	0.00
	TOTAL DERECHOS A RECIBIR EFFECTIVO O EQUIVALENT	2,448,313.75
1-1-3-0-0000-0000	DERECHOS A RECIBIR BIENES O SERVICIOS	
1-1-3-1-0000-0000	ANTICIPO A PROVEEDORES POR ADQUISICION D	0.00
1-1-3-2-0000-0000	ANTICIPO A PROVEEDORES POR ADQUISICION D	0.00
1-1-3-3-0000-0000	ANTICIPO A PROVEEDORES POR ADQUISICION D	0.00
	TOTAL DERECHOS A RECIBIR BIENES O SERVICIOS	0.00
1-1-5-0-0000-0000	ALMACENES	
1-1-5-1-0000-0000	ALMACEN DE MATERIALES Y SUMINISTROS DE C	528,262.98
	TOTAL ALMACENES	528,262.98
	TOTAL ACTIVO CIRCULANTE	4,651,966.73
1-2-0-0-0000-0000	ACTIVO NO CIRCULANTE	
1-2-3-0-0000-0000	BIENES INMUEBLES, INFRAESTRUCTURA Y CONS	
1-2-3-1-0000-0000	TERRENOS	0.00
	TOTAL BIENES INMUEBLES, INFRAESTRUCTURA Y CONS	0.00
1-2-4-0-0000-0000	BIENES MUEBLES	
1-2-4-1-0000-0000	MOBILIARIO Y EQUIPO DE ADMINISTRACION	3,691,494.21
1-2-4-2-0000-0000	MOBILIARIO Y EQUIPO EDUCACIONAL RECREATI	234,419.02
1-2-4-3-0000-0000	EQUIPO E INSTRUMENTAL MEDICO Y DE LABORA	0.00
1-2-4-4-0000-0000	EQUIPO DE TRANSPORTE	297,624.00
1-2-4-6-0000-0000	MAQUINARIA, OTROS EQUIPOS Y HERRAMIENTAS	683,678.95
1-2-4-7-0000-0000	COLECCIONES, OBRAS DE ARTE Y OBJETOS VAL	0.00
	TOTAL BIENES MUEBLES	4,907,216.18
1-2-5-0-0000-0000	ACTIVOS INTANGIBLES	
1-2-5-1-0000-0000	SOFTWARE	87,769.33
1-2-5-4-0000-0000	LICENCIAS	0.00
	TOTAL ACTIVOS INTANGIBLES	87,769.33
1-2-6-0-0000-0000	DEPRECIACION, DETERIORO Y AMORTIZACION A	
1-2-6-1-0000-0000	DEPRECIACION ACUMULADA DE BIENES INMUEBL	0.00
1-2-6-3-0000-0000	DEPRECIACION ACUMULADA DE BIENES MUEBLES	-656,698.66
1-2-6-5-0000-0000	AMORTIZACION ACUMULADA DE ACTIVOS INTANG	0.00
	TOTAL DEPRECIACION, DETERIORO Y AMORTIZACION A	-656,698.66
1-2-7-0-0000-0000	ACTIVO DIFERIDO	
1-2-7-1-0000-0000	ESTUDIOS, FORMULACION Y EVALUACION DE PR	0.00
1-2-7-9-0000-0000	OTROS ACTIVOS DIFERIDOS	141,479.00
	TOTAL ACTIVO DIFERIDO	141,479.00
	TOTAL ACTIVO NO CIRCULANTE	4,479,765.85
	TOTAL ACTIVO	9,131,732.58

CUENTA	DESCRIPCION	SALDO
PASIVO + HACIENDA PUBLICA		
2-0-0-0-0000-0000	PASIVO	
2-1-0-0-0000-0000	PASIVO CIRCULANTE	
2-1-1-0-0000-0000	CUENTAS POR PAGAR A CORTO PLAZO	
2-1-1-1-0000-0000	SERVICIOS PERSONALES POR PAGAR A CORTO P	2,589.23
2-1-1-2-0000-0000	PROVEEDORES POR PAGAR A CORTO PLAZO	1,639,530.07
2-1-1-3-0000-0000	CONTRATISTAS POR OBRAS PUBLICAS POR PAGA	0.00
2-1-1-5-0000-0000	TRANSFERENCIAS OTORGADAS POR PAGAR	0.00
2-1-1-7-0000-0000	RETENCIONES Y CONTRIBUCIONES POR PAGAR A	1,938,364.33
2-1-1-9-0000-0000	OTRAS CUENTAS POR PAGAR A CP	25,000.00
	TOTAL CUENTAS POR PAGAR A CORTO PLAZO	3,605,483.63
2-1-6-0-0000-0000	FONDOS Y BIENES DE TERCEROS EN GARANTIA	0.00
2-1-7-0-0000-0000	PROVISIONES A CORTO PLAZO	
2-1-7-2-0000-0000	PROVISION POR CONTINGENCIAS A CORTO PLAZ	0.00
2-1-7-9-0000-0000	OTRAS PROVISIONES A CORTO PLAZO	0.00
	TOTAL PROVISIONES A CORTO PLAZO	0.00
2-1-9-0-0000-0000	OTROS PASIVOS A CORTO PLAZO	
2-1-9-1-0000-0000	INGRESOS POR CLASIFICAR	0.00
2-1-9-9-0000-0000	OTROS PASIVOS CIRCULANTES	0.00
	TOTAL OTROS PASIVOS A CORTO PLAZO	0.00
	TOTAL PASIVO CIRCULANTE	3,605,483.63
2-2-0-0-0000-0000	PASIVO NO CIRCULANTE	
2-2-1-0-0000-0000	CUENTAS POR PAGAR A LARGO PLAZO	
2-2-1-1-0000-0000	PROVEEDORES POR PAGAR A LARGO PLAZO	0.00
	TOTAL CUENTAS POR PAGAR A LARGO PLAZO	0.00
	TOTAL PASIVO NO CIRCULANTE	0.00
	TOTAL PASIVO	3,605,483.63
3-0-0-0-0000-0000	HACIENDA PUBLICA PATRIMONIO	
3-1-0-0-0000-0000	HACIENDA PUBLICA/PATRIMONIO CONTRIBUIDO	
3-1-1-0-0000-0000	APORTACIONES	
3-1-1-1-0000-0000	APORTACIONES	3,291,732.19
	TOTAL APORTACIONES	3,291,732.19
3-1-2-0-0000-0000	DONACIONES DE CAPITAL	
3-1-2-1-0000-0000	DONACIONES DE CAPITAL	0.00
	TOTAL DONACIONES DE CAPITAL	0.00
	TOTAL HACIENDA PUBLICA/PATRIMONIO CONTRIBUIDO	3,291,732.19
3-2-0-0-0000-0000	HACIENDA PUBLICA/PATRIMONIO GENERADO	
3-2-1-0-0000-0000	RESULTADOS DEL EJERCICIO (AHORRO/DESAHOR	
3-2-1-1-0000-0000	RESULTADOS DEL EJERCICIO (AHORRO/DESAHOR	1,342,062.19
	TOTAL RESULTADOS DEL EJERCICIO (AHORRO/DESAHOR	1,342,062.19
3-2-2-0-0000-0000	RESULTADOS DE EJERCICIOS ANTERIORES	
3-2-2-1-0000-0000	RESULTADOS DE EJERCICIOS ANTERIORES	886,759.68
	TOTAL RESULTADOS DE EJERCICIOS ANTERIORES	886,759.68
3-2-3-0-0000-0000	REVALUOS	
3-2-3-1-0000-0000	REVALUO DE BIENES INMUEBLES	0.00
3-2-3-2-0000-0000	REVALUO DE BIENES MUEBLES	0.00
	TOTAL REVALUOS	0.00
3-2-5-0-0000-0000	RECTIFICACIONES DE RESULTADOS DE EJERCIC	
3-2-5-1-0000-0000	CAMBIOS EN POLITICAS CONTABLES	5,694.89
	TOTAL RECTIFICACIONES DE RESULTADOS DE EJERCIC	5,694.89
	TOTAL HACIENDA PUBLICA/PATRIMONIO GENERADO	2,234,516.76
	TOTAL HACIENDA PUBLICA PATRIMONIO	5,526,248.95
	TOTAL PASIVO, HACIENDA PUBLICA PATRIMONIO	9,131,732.58

CUENTAS DE ORDEN

6-0-0-0-0000-0000	CUENTAS DE CIERRE CONTABLE	0.00
7-0-0-0-0000-0000	CUENTAS DE ORDEN CONTABLES	

GOBIERNO DEL ESTADO DE VERACRUZ DE IGNACIO DE LA LLAVE
 INSTITUTO VERACRUZANO DE ACCESO A LA INFORMACION
 ESTADO DE SITUACION FINANCIERA AL 31 DE DICIEMBRE DE 2015

CUENTA

DESCRIPCION
ACTIVO

SALDO

CUENTA

DESCRIPCION
PASIVO + HACIENDA PUBLICA

SALDO

7-1-0-0-0000-0000	VALORES		0.00
7-4-0-0-0000-0000	JUICIOS		
7-4-1-0-0000-0000	DEMANDAS JUDICIAL EN PROCESO DE RESOLUCI		
7-4-1-1-0000-0000	CONTINGENCIAS POR JUICIOS PENDIENTES DE		141,618.80
	TOTAL DEMANDAS JUDICIAL EN PROCESO DE RESOLUCI		141,618.80
7-4-2-0-0000-0000	RESOLUCIONES DE DEMANDAS EN PROCESO JUDI		
7-4-2-1-0000-0000	RESOLUCION DE JUICIOS JUDICIALES PENDIEN		-141,618.80
	TOTAL RESOLUCIONES DE DEMANDAS EN PROCESO JUDI		-141,618.80
	TOTAL JUICIOS		0.00
7-6-0-0-0000-0000	BIENES EN CONCESIONADOS O EN COMODATO		
7-6-3-0-0000-0000	BIENES BAJO CONTRATO DE COMODATO		
7-6-3-1-0000-0000	BIENES BAJO CONTRATO DE COMODATO		0.00
	TOTAL BIENES BAJO CONTRATO DE COMODATO		0.00
7-6-4-0-0000-0000	CONTRATO DE COMODATO POR BIENES		
7-6-4-1-0000-0000	CONTRATO DE COMODATO POR BIENES		0.00
	TOTAL CONTRATO DE COMODATO POR BIENES		0.00
	TOTAL BIENES EN CONCESIONADOS O EN COMODATO		0.00
7-7-0-0-0000-0000	MATERIALES Y SUMINISTROS		
7-7-1-0-0000-0000	MATERIALES Y SUMINISTROS ALMACEN		
7-7-1-1-0000-0000	MATERIALES DE ADMINISTRACION		0.00
	TOTAL MATERIALES Y SUMINISTROS ALMACEN		0.00
7-7-2-0-0000-0000	ALMACEN DE MATERIALES Y SUMINISTROS		
7-7-2-1-0000-0000	MATERIALES DE ADMINISTRACION		0.00
	TOTAL ALMACEN DE MATERIALES Y SUMINISTROS		0.00
	TOTAL MATERIALES Y SUMINISTROS		0.00
	TOTAL CUENTAS DE ORDEN CONTABLES		0.00
8-0-0-0-0000-0000	CUENTAS DE ORDEN PRESUPUESTARIA		
8-1-0-0-0000-0000	LEY DE INGRESOS		
8-1-1-0-0000-0000	LEY DE INGRESOS ESTIMADA		
8-1-1-2-0000-0000	INGRESOS FEDERALES ESTIMADOS		0.00
8-1-1-3-0000-0000	INGRESOS DE GESTION ESTIMADOS		0.00
8-1-1-6-0000-0000	INGRESOS ESTATALES ESTIMADOS		39,000,000.00
8-1-1-7-0000-0000	OTROS INGRESOS Y BENEFICIOS VARIOS ESTIM		0.00
	TOTAL LEY DE INGRESOS ESTIMADA		39,000,000.00
8-1-2-0-0000-0000	LEY DE INGRESOS POR EJECUTAR		
8-1-2-1-0000-0000	INGRESOS ESTATALES POR EJECUTAR		0.00
8-1-2-2-0000-0000	INGRESOS FEDERALES POR EJECUTAR		0.00
8-1-2-3-0000-0000	INGRESOS DE GESTION POR EJECUTAR		0.00
8-1-2-6-0000-0000	INGRESOS ESTATALES POR EJECUTAR		-226,019.81
8-1-2-7-0000-0000	OTROS INGRESOS Y BENEFICIOS VARIOS POR E		226,019.81
	TOTAL LEY DE INGRESOS POR EJECUTAR		0.00
8-1-3-0-0000-0000	MODIFICACIONES A LA LEY DE INGRESOS ESTI		
8-1-3-2-0000-0000	INGRESOS FEDERALES MODIFICACIONES		0.00
8-1-3-3-0000-0000	INGRESOS DE GESTION MODIFICACIONES		0.00
8-1-3-6-0000-0000	INGRESOS ESTATALES MODIFICACIONES		226,019.81
8-1-3-7-0000-0000	OTROS INGRESOS Y BENEFICIOS VARIOS MODIF		20,493.33
	TOTAL MODIFICACIONES A LA LEY DE INGRESOS ESTI		246,513.14
8-1-4-0-0000-0000	LEY DE INGRESOS DEVENGADA		
8-1-4-2-0000-0000	INGRESOS FEDERALES DEVENGADOS		0.00
8-1-4-3-0000-0000	INGRESOS DE GESTION DEVENGADOS		0.00
8-1-4-6-0000-0000	INGRESOS ESTATALES DEVENGADOS		-2,383,322.40
8-1-4-7-0000-0000	OTROS INGRESOS Y BENEFICIOS VARIOS DEVEN		0.00
	TOTAL LEY DE INGRESOS DEVENGADA		-2,383,322.40

GOBIERNO DEL ESTADO DE VERACRUZ DE IGNACIO DE LA LLAVE
INSTITUTO VERACRUZANO DE ACCESO A LA INFORMACION

ESTADO DE SITUACION FINANCIERA AL 31 DE DICIEMBRE DE 2015

PAGINA: 3

CUENTA

DESCRIPCION
ACTIVO

SALDO


CUENTA

DESCRIPCION

PASIVO + HACIENDA PUBLICA

SALDO

8-1-5-0-0000-0000	LEY DE INGRESOS RECAUDADA				
8-1-5-2-0000-0000	INGRESOS FEDERALES RECAUDADOS			0.00	
8-1-5-3-0000-0000	INGRESOS DE GESTION RECAUDADOS			0.00	
8-1-5-6-0000-0000	INGRESOS ESTATALES RECAUDADOS			-36,616,677.60	
8-1-5-7-0000-0000	OTROS INGRESOS Y BENEFICIOS VARIOS RECAU			-246,513.14	
	TOTAL LEY DE INGRESOS RECAUDADA			-36,863,190.74	
	TOTAL LEY DE INGRESOS			0.00	
8-2-0-0-0000-0000	PRESUPUESTO DE EGRESOS				
8-2-1-0-0000-0000	PRESUPUESTO DE EGRESOS APROBADO				
8-2-1-1-0000-0000	SERVICIOS PERSONALES			-32,000,000.00	
8-2-1-2-0000-0000	MATERIALES Y SUMINISTROS			-800,000.00	
8-2-1-3-0000-0000	SERVICIOS GENERALES			-6,200,000.00	
8-2-1-4-0000-0000	TRANSFERENCIAS, ASIGNACIONES, SUBSIDIOS			0.00	
8-2-1-5-0000-0000	BIENES MUEBLES, INMUEBLES E INTANGIBLES			0.00	
	TOTAL PRESUPUESTO DE EGRESOS APROBADO			-39,000,000.00	
8-2-2-0-0000-0000	PRESUPUESTO DE EGRESOS POR EJERCER				
8-2-2-1-0000-0000	SERVICIOS PERSONALES			212,926.75	
8-2-2-2-0000-0000	MATERIALES Y SUMINISTROS			59,194.76	
8-2-2-3-0000-0000	SERVICIOS GENERALES			268,449.39	
8-2-2-4-0000-0000	TRANSFERENCIAS, ASIGNACIONES, SUBSIDIOS			0.00	
8-2-2-5-0000-0000	BIENES MUEBLES, INMUEBLES E INTANGIBLES			1,048.80	
	TOTAL PRESUPUESTO DE EGRESOS POR EJERCER			541,619.70	
8-2-3-0-0000-0000	MODIFICACIONES AL PRESUPUESTO DE EGRESOS				
8-2-3-1-0000-0000	SERVICIOS PERSONALES			-283,755.41	
8-2-3-2-0000-0000	MATERIALES Y SUMINISTROS			-516,058.40	
8-2-3-3-0000-0000	SERVICIOS GENERALES			1,421,937.66	
8-2-3-4-0000-0000	TRANSFERENCIAS, ASIGNACIONES, SUBSIDIOS			0.00	
8-2-3-5-0000-0000	BIENES MUEBLES, INMUEBLES E INTANGIBLES			-868,636.99	
8-2-3-6-0000-0000	INVERSIÓN PÚBLICA			0.00	
	TOTAL MODIFICACIONES AL PRESUPUESTO DE EGRESOS			-246,513.14	
8-2-4-0-0000-0000	PRESUPUESTO DE EGRESOS COMPROMETIDO				
8-2-4-1-0000-0000	SERVICIOS PERSONALES			0.00	
8-2-4-2-0000-0000	MATERIALES Y SUMINISTROS			0.00	
8-2-4-3-0000-0000	SERVICIOS GENERALES			2,097.60	
8-2-4-4-0000-0000	TRANSFERENCIAS, ASIGNACIONES, SUBSIDIOS			0.00	
8-2-4-5-0000-0000	BIENES MUEBLES, INMUEBLES E INTANGIBLES			-2,097.60	
8-2-4-6-0000-0000	INVERSIÓN PÚBLICA			0.00	
8-2-4-7-0000-0000	INVERSIONES FINANCIERAS Y OTRAS PROVISIO			0.00	
	TOTAL PRESUPUESTO DE EGRESOS COMPROMETIDO			0.00	
8-2-5-0-0000-0000	PRESUPUESTO DE EGRESOS DEVENGADO				
8-2-5-1-0000-0000	SERVICIOS PERSONALES			0.00	
8-2-5-2-0000-0000	MATERIALES Y SUMINISTROS			0.00	
8-2-5-3-0000-0000	SERVICIOS GENERALES			0.00	
8-2-5-4-0000-0000	TRANSFERENCIAS, ASIGNACIONES, SUBSIDIOS			0.00	
8-2-5-5-0000-0000	BIENES MUEBLES, INMUEBLES E INTANGIBLES			0.00	
8-2-5-6-0000-0000	INVERSIÓN PÚBLICA			0.00	
8-2-5-7-0000-0000	INVERSIONES FINANCIERAS Y OTRAS PROVISIO			0.00	
	TOTAL PRESUPUESTO DE EGRESOS DEVENGADO			0.00	
8-2-6-0-0000-0000	PRESUPUESTO DE EGRESOS EJERCIDO				
8-2-6-1-0000-0000	SERVICIOS PERSONALES			1,638,552.96	
8-2-6-2-0000-0000	MATERIALES Y SUMINISTROS			500,441.28	
8-2-6-3-0000-0000	SERVICIOS GENERALES			578,953.59	
8-2-6-4-0000-0000	TRANSFERENCIAS, ASIGNACIONES, SUBSIDIOS			0.00	



GOBIERNO DEL ESTADO DE VERACRUZ DE IGNACIO DE LA LLAVE
INSTITUTO VERACRUZANO DE ACCESO A LA INFORMACION

ESTADO DE SITUACION FINANCIERA AL 31 DE DICIEMBRE DE 2015

CUENTA

DESCRIPCION
ACTIVO

SALDO

CUENTA

DESCRIPCION

PASIVO + HACIENDA PUBLICA

SALDO

8-2-6-5-0000-0000	BIENES MUEBLES, INMUEBLES E INTANGIBLES	632,830.88
8-2-6-6-0000-0000	INVERSIÓN PÚBLICA	0.00
8-2-6-7-0000-0000	INVERSIONES FINANCIERAS Y OTRAS PROVISIO	0.00
TOTAL PRESUPUESTO DE EGRESOS EJERCIDO		3,350,778.71
8-2-7-0-0000-0000	PRESUPUESTO DE EGRESOS PAGADO	
8-2-7-1-0000-0000	SERVICIOS PERSONALES	30,432,275.70
8-2-7-2-0000-0000	MATERIALES Y SUMINISTROS	756,422.36
8-2-7-3-0000-0000	SERVICIOS GENERALES	3,929,610.56
8-2-7-4-0000-0000	TRANSFERENCIAS, ASIGNACIONES, SUBSIDIOS	0.00
8-2-7-5-0000-0000	BIENES MUEBLES, INMUEBLES E INTANGIBLES	235,806.11
8-2-7-6-0000-0000	INVERSIÓN PÚBLICA	0.00
8-2-7-7-0000-0000	INVERSIONES FINANCIERAS Y OTRAS PROVISIO	0.00
TOTAL PRESUPUESTO DE EGRESOS PAGADO		35,354,114.73
TOTAL PRESUPUESTO DE EGRESOS		0.00
TOTAL CUENTAS DE ORDEN PRESUPUESTARIA		0.00
9-0-0-0-0000-0000	CUENTAS DE CIERRE PRESUPUESTARIO	0.00

"BAJO PROTESTA DE DECIR VERDAD DECLARAMOS QUE LOS ESTADOS FINANCIEROS Y SUS NOTAS, SON RAZONABLEMENTE CORRECTOS Y SON RESPONSABILIDAD DEL EMISOR"

ELABORÓ

RESPONSABLE DE LA OFICINA DE CONTABILIDAD

L.C. OSVALDO MIXTEGA ZARATE

VERIFICO


DIRECTOR DE ADMINISTRACION Y FINANZAS

L.C. HECTOR EUGENIO MANCISIDOR REBOLLEDO

AUTORIZÓ

SECRETARIO EJECUTIVO

LIC. MIGUEL ANGEL DIAZ PEDROZA




GOBIERNO DEL ESTADO DE VERACRUZ DE IGNACIO DE LA LLAVE
INSTITUTO VERACRUZANO DE ACCESO A LA INFORMACION

PAGINA: 1

FECHA: 25/02/2016

ESTADO DE ACTIVIDADES DEL 1 DE ENERO AL 31 DE DICIEMBRE DEL 2015

CUENTA	DESCRIPCION	MOVIMIENTO MENSUAL	ACUMULADO
4-0-0-0-0000-0000	INGRESOS Y OTROS BENEFICIOS		
4-1-0-0-0000-0000	INGRESOS DE GESTION		
4-1-6-0-0000-0000	APROVECHAMIENTOS DE TIPO CORRIENTE		
4-1-6-9-0000-0000	APROVECHAMIENTOS DE TIPO CORRIENTE	0.00	0.00
	TOTAL APROVECHAMIENTOS DE TIPO CORRIENTE	0.00	0.00
4-1-7-0-0000-0000	INGRESOS POR VENTA DE BIENES Y SERVICIOS		
4-1-7-3-0000-0000	INGRESOS POR VENTA DE BIENES Y SERVICIOS	0.00	0.00
	TOTAL INGRESOS POR VENTA DE BIENES Y SERVICIOS	0.00	0.00
	TOTAL INGRESOS DE GESTION	0.00	0.00
4-2-0-0-0000-0000	PARTICIPACIONES, APORTACIONES, TRANSFERE		
4-2-2-0-0000-0000	TRANSFERENCIAS, ASIGNACIONES, SUBSIDIOS		
4-2-2-1-0000-0000	TRANSFERENCIAS INTERNAS Y ASIGNACIONES A	2,870,480.29	39,000,000.00
	TOTAL TRANSFERENCIAS, ASIGNACIONES, SUBSIDIOS	2,870,480.29	39,000,000.00
	TOTAL PARTICIPACIONES, APORTACIONES, TRANSFERE	2,870,480.29	39,000,000.00
4-3-0-0-0000-0000	OTROS INGRESOS Y BENEFICIOS		
4-3-1-0-0000-0000	INGRESOS FINANCIEROS		
4-3-1-1-0000-0000	INTERESES GANADOS DE VALORES, CREDITOS,	1,964.93	33,408.28
	TOTAL INGRESOS FINANCIEROS	1,964.93	33,408.28
4-3-9-0-0000-0000	OTROS INGRESOS Y BENEFICIOS VARIOS		
4-3-9-9-0000-0000	OTROS INGRESOS Y BENEFICIOS VARIOS	-68,374.64	213,104.86
	TOTAL OTROS INGRESOS Y BENEFICIOS VARIOS	-68,374.64	213,104.86
	TOTAL OTROS INGRESOS Y BENEFICIOS	-66,409.71	246,513.14
	TOTAL INGRESOS Y OTROS BENEFICIOS	2,804,070.58	39,246,513.14
5-0-0-0-0000-0000	GASTOS Y OTRAS PERDIDAS		
5-1-0-0-0000-0000	GASTO DE FUNCIONAMIENTO		
5-1-1-0-0000-0000	SERVICIOS PERSONALES		
5-1-1-1-0000-0000	REMUNERACIONES AL PERSONAL DE CARÁCTER P	-1,384,346.40	-16,164,260.10
5-1-1-2-0000-0000	REMUNERACIONES AL PERSONAL DE CARÁCTER T	-19,485.62	-217,555.57
5-1-1-3-0000-0000	REMUNERACIONES ADICIONALES Y ESPECIALES	-671,651.49	-7,457,678.01
5-1-1-4-0000-0000	SEGURIDAD SOCIAL	-165,075.09	-1,088,885.81
5-1-1-5-0000-0000	OTRAS PRESTACIONES SOCIALES Y ECONÓMICAS	-1,290,104.42	-6,466,009.19
5-1-1-6-0000-0000	PAGO DE ESTIMULOS A SERVIDORES PUBLICOS	0.00	-676,439.98
	TOTAL SERVICIOS PERSONALES	-3,530,663.02	-32,070,828.66
5-1-2-0-0000-0000	MATERIALES Y SUMINISTROS		
5-1-2-1-0000-0000	MATERIALES DE ADMINISTRACIÓN, EMISIÓN DE	-342,468.03	-905,699.24
5-1-2-2-0000-0000	ALIMENTOS Y UTENSILIOS	-2,135.30	-32,375.86
5-1-2-3-0000-0000	MATERIAS PRIMAS Y MATERIALES DE PRODUCCI	0.00	0.00
5-1-2-4-0000-0000	MATERIALES Y ARTÍCULOS DE CONSTRUCCIÓN Y	0.00	-21,714.83
5-1-2-5-0000-0000	PRODUCTOS QUÍMICOS, FARMACÉUTICOS Y DE L	0.00	-491.50
5-1-2-6-0000-0000	COMBUSTIBLES, LUBRICANTES Y ADITIVOS	-20,152.02	-270,455.65
5-1-2-7-0000-0000	VESTUARIO, BLANCOS, PRENDAS DE PROTECCIÓ	0.00	0.00
5-1-2-8-0000-0000	MATERIALES Y SUMINISTROS PARA SEGURIDAD	0.00	0.00
5-1-2-9-0000-0000	HERRAMIENTAS, REFACCIONES Y ACCESORIOS M	-312.00	-26,126.56
	TOTAL MATERIALES Y SUMINISTROS	-365,067.35	-1,256,863.64
5-1-3-0-0000-0000	SERVICIOS GENERALES		
5-1-3-1-0000-0000	SERVICIOS BÁSICOS	-43,302.05	-504,812.91
5-1-3-2-0000-0000	SERVICIOS DE ARRENDAMIENTO	-145,047.21	-1,732,228.11
5-1-3-3-0000-0000	SERVICIOS PROFESIONALES, CIENTÍFICOS, TÉ	-21,142.68	-331,198.72
5-1-3-4-0000-0000	SERVICIOS FINANCIEROS, BANCARIOS Y COMER	-6,154.50	-47,554.50
5-1-3-5-0000-0000	SERVICIOS DE INSTALACIÓN, REPARACIÓN, MA	-21,312.51	-450,812.81
5-1-3-6-0000-0000	SERVICIOS DE COMUNICACIÓN SOCIAL Y PUBLI	-5,310.62	-166,260.29
5-1-3-7-0000-0000	SERVICIOS DE TRASLADOS Y VIÁTICOS	-41,069.22	-473,767.97
5-1-3-8-0000-0000	SERVICIOS OFICIALES	-496.00	-99,653.27
5-1-3-9-0000-0000	OTROS SERVICIOS GENERALES	-288,311.03	-702,275.57
	TOTAL SERVICIOS GENERALES	-572,145.82	-4,508,564.15
	TOTAL GASTO DE FUNCIONAMIENTO	-4,467,876.19	-37,836,256.45
5-2-0-0-0000-0000	TRANSFERENCIAS, ASIGNACIONES, SUBSIDIOS		
5-2-1-0-0000-0000	TRANSFERENCIAS INTERNAS Y ASIGNACIONES A		
5-2-1-1-0000-0000	ASIGNACIONES AL SECTOR PÚBLICO	0.00	0.00
5-2-1-2-0000-0000	TRANSFERENCIAS INTERNAS AL SECTOR PUBLIC	0.00	0.00
	TOTAL TRANSFERENCIAS INTERNAS Y ASIGNACIONES A	0.00	0.00



GOBIERNO DEL ESTADO DE VERACRUZ DE IGNAO DE LA LLAVE
INSTITUTO VERACRUZANO DE ACCESO A LA INFORMACION

PAGINA: 2

FECHA: 25/02/2016

ESTADO DE ACTIVIDADES DEL 1 DE ENERO AL 31 DE DICIEMBRE DEL 2015

CUENTA	DESCRIPCION	MOVIMIENTO MENSUAL	ACUMULADO
5-2-2-0-0000-0000	TRANSFERENCIAS AL RESTO DEL SECTOR PÚBLI		
5-2-2-1-0000-0000	TRANSFERENCIAS A ENTIDADES PARAESTATALES	0.00	0.00
5-2-2-2-0000-0000	TRANSFERENCIAS A ENTIDADES FEDERATIVAS	0.00	0.00
5-2-2-3-0000-0000	TRANSFERENCIAS A MUNICIPIOS	0.00	0.00
TOTAL TRANSFERENCIAS AL RESTO DEL SECTOR PÚBLI		0.00	0.00
5-2-3-0-0000-0000	SUBSIDIO Y SUBVERNCIONES		
5-2-3-1-0000-0000	SUBSIDIOS	0.00	0.00
5-2-3-2-0000-0000	SUBVENCIONES	0.00	0.00
TOTAL SUBSIDIO Y SUBVERNCIONES		0.00	0.00
5-2-4-0-0000-0000	AYUDAS SOCIALES		
5-2-4-1-0000-0000	AYUDAS SOCIALES A PERSONAS	0.00	0.00
5-2-4-2-0000-0000	BECAS	0.00	0.00
5-2-4-3-0000-0000	AYUDAS SOCIALES A INSTITUCIONES	0.00	0.00
5-2-4-4-0000-0000	AYUDAS SOCIALES POR DESASTRES NATURALES	0.00	0.00
TOTAL AYUDAS SOCIALES		0.00	0.00
5-2-6-0-0000-0000	TRANSFERENCIAS A FIDEICOMISOS MANDATOS Y		
5-2-6-1-0000-0000	TRANSFERENCIAS A FIDEICOMISOS, MANDATOS	0.00	0.00
5-2-6-2-0000-0000	TRANSFERENCIAS A FIDEICOMISOS, MANDATOS	0.00	0.00
TOTAL TRANSFERENCIAS A FIDEICOMISOS MANDATOS Y		0.00	0.00
5-2-7-0-0000-0000	TRANSFERENCIAS AL EXTERIOR		
5-2-7-1-0000-0000	TRANSFERENCIAS AL EXTERIOR A GOBIERNOS E	0.00	0.00
5-2-7-2-0000-0000	TRANSFERENCIAS AL SECTOR PRIVADO EXTERNO	0.00	0.00
TOTAL TRANSFERENCIAS AL EXTERIOR		0.00	0.00
TOTAL TRANSFERENCIAS, ASIGNACIONES, SUBSIDIOS		0.00	0.00
5-3-0-0-0000-0000	PARTICIPACIONES Y APORTACIONES		
5-3-1-0-0000-0000	PARTICIPACIONES		
5-3-1-2-0000-0000	PARTICIPACIONES DE LAS ENTIDADES FEDERAT	0.00	0.00
TOTAL PARTICIPACIONES		0.00	0.00
5-3-2-0-0000-0000	APORTACIONES		
5-3-2-1-0000-0000	APORTACIONES DE LA FEDERACION A ENTIDADE	0.00	0.00
5-3-2-2-0000-0000	APORTACIONES DE LAS ENTIDADES FEDERATIVA	0.00	0.00
TOTAL APORTACIONES		0.00	0.00
5-3-3-0-0000-0000	CONVENIOS		
5-3-3-1-0000-0000	CONVENIOS DE REASIGNACION	0.00	0.00
5-3-3-2-0000-0000	CONVENIOS DE DESCENTRALIZACIÓN Y OTROS	0.00	0.00
TOTAL CONVENIOS		0.00	0.00
TOTAL PARTICIPACIONES Y APORTACIONES		0.00	0.00
5-4-0-0-0000-0000	INTERESES, COMISIONES Y OTROS GASTOS DE		
5-4-1-0-0000-0000	INTERESES DE LA DEUDA PÚBLICA	0.00	0.00
5-4-2-0-0000-0000	COMISIONES DE LA DEUDA PÚBLICA	0.00	0.00
5-4-3-0-0000-0000	GASTOS DE LA DEUDA PÚBLICA	0.00	0.00
TOTAL INTERESES, COMISIONES Y OTROS GASTOS DE		0.00	0.00
5-5-0-0-0000-0000	OTROS GASTOS Y PÉRDIDAS EXTRAORDINARIAS		
5-5-2-0-0000-0000	PROVISIONES		
5-5-2-1-0000-0000	PROVISIONES DE PASIVOS A CORTO PLAZO	0.00	0.00
TOTAL PROVISIONES		0.00	0.00
5-5-9-0-0000-0000	OTROS GASTOS		
5-5-9-9-0000-0000	OTROS GASTOS VARIOS	-21,360.37	-68,194.50
TOTAL OTROS GASTOS		-21,360.37	-68,194.50
TOTAL OTROS GASTOS Y PÉRDIDAS EXTRAORDINARIAS		-21,360.37	-68,194.50
TOTAL GASTOS Y OTRAS PERDIDAS		-4,489,236.56	-37,904,450.95
RESULTADO DEL EJERCICIO:		-1,685,165.98	1,342,062.19

"BAJO PROTESTA DE DECIR VERDAD DECLARAMOS QUE LOS ESTADOS FINANCIEROS Y SUS NOTAS, SON HAZO NA BLEMENTE CORRECTOS Y SON RESPONSABILIDAD DEL EMISOR"



ESTADO DE ACTIVIDADES DEL 1 DE ENERO AL 31 DE DICIEMBRE DEL 2015

CUENTA DESCRIPCION MOVIMIENTO MENSUAL ACUMULADO

RESPONSABLE DE LA OFICINA DE CONTABILIDAD

L.C. OSVALDO MIXTEGA ZÁRATE

DIRECTOR DE ADMINISTRACION Y FINANZAS

L.C. HECTOR EUGENIO MANCISIDOR REBOLLEDO

SECRETARIO EJECUTIVO

LIC. MIGUEL ANGEL DIAZ PEDROZA

ESTADO DE VARIACIÓN EN LA HACIENDA PÚBLICA
DEL 01 DE ENERO AL 31 DE DICIEMBRE DE 2015

CONCEPTO	HACIENDA PÚBLICA PATRIMONIO CONTRIBUÍDO	HACIENDA PÚBLICA PATRIMONIO GENERADO DE EJERCICIOS ANTERIORES	HACIENDA PÚBLICA PATRIMONIO GENERADO DEL EJERCICIO	AJUSTES POR CAMBIOS DE VALOR	TOTAL
Rectificaciones de Resultados de Ejercicios Anteriores					
Patrimonio Neto Inicial Ajustado del Ejercicio					
Aportaciones	3,291,732.19				3,291,732.19
Donaciones de Capital	0.00				0.00
Actualizaciones de la Hacienda Pública/Patrimonio	0.00				0.00
Variaciones de la Hacienda Pública/Patrimonio Neto del Ejercicio					
Resultados del Ejercicio: Ahorro/Desahorro			1,125,343.13		1,125,343.13
Resultado de Ejercicios Anteriores		312,967.86			312,967.86
Revalúos				0.00	0.00
Reservas				0.00	0.00
Hacienda Pública/Patrimonio Neto al Final del Ejercicio 2014	3,291,732.19	312,967.86	1,125,343.13	0.00	4,730,043.18
Cambios en la Hacienda Pública/Patrimonio Neto del Ejercicio 2015					
Aportaciones	0.00				0.00
Donaciones de Capital	0.00				0.00
Actualizaciones de la Hacienda Pública/Patrimonio	0.00	1,125,343.13	-1,125,343.13		0.00
Variaciones de la Hacienda Pública/Patrimonio Neto del Ejercicio					
Resultados del Ejercicio: Ahorro/Desahorro		0.00	1,342,062.19		1,342,062.19
Resultado de Ejercicios Anteriores		-545,856.42			-545,856.42
Revalúos				0.00	0.00
Reservas				0.00	0.00
Saldo Neto en la Hacienda Pública /Patrimonio 2015	3,291,732.19	892,454.57	1,342,062.19	0.00	5,526,248.95

* BAJO PROTESTA DE DECIR VERDAD DECLARAMOS QUE LOS ESTADOS FINANCIEROS Y SUS NOTAS, SON RAZONABLEMENTE CORRECTOS Y SON RESPONSABILIDAD DEL EMISOR*

ELABORÓ
RESPONSABLE DE LA OFICINA DE CONTABILIDAD

L.C. OSVALDO MIXTEGA ZARATE

VERIFICÓ
DIRECTOR DE ADMINISTRACION Y FINANZAS

L.C. HECTOR EUGENIO MANCISIDOR REBOLLEDO

AUTORIZÓ
SECRETARIO EJECUTIVO

LIC. MIGUEL ANGEL DIAZ PEDROZA



30 GOBIERNO DEL ESTADO DE VERACRUZ DE IGNACIO DE LA LLAVE
INSTITUTO VERACRUZANO DE ACCESO A LA INFORMACION
ESTADO DE FLUJOS DE EFECTIVO DEL 1 DE ENERO AL 31 DE DICIEMBRE DE 2015

DESCRIPCION

Flujo de Efectivo de las Actividades de Gestión

	PARCIAL	EJERCICIO ACTUAL	TOTAL	PARCIAL	EJERCICIO ANTERIOR	TOTAL
Origen						
Impuestos		0.00				
Quotas y Aportaciones de Seguridad Social		0.00				
Contribuciones de mejoras		0.00				
Derechos		0.00				
Productos de tipo corriente		0.00				
Apropiamientos de tipo corriente		0.00				
Ingresos por Venta de Bienes y Servicios		0.00				
Ingresos no Comprendidos en las Fracciones de la Ley de Ingresos Causados en Ejercicios Fiscales Anteriores		0.00				
Pendientes de Liquidación o Pago		0.00				
Participaciones, Aportaciones y Convenios		39,000,000.00				
Transferencias y Subsidios y Otras Ayudas		246,513.14				
Otros Orígenes de Operación						
						39,246,513.14

Aplicación

Servicios Personales	32,070,828.66					
Materiales y Suministros	1,256,863.64					
Servicios Generales	4,508,564.15					
Transferencias Internas y Asignaciones al Sector Público	0.00					
Transferencias al Ffso del Sector Público	0.00					
Subsidios y Subvenciones	0.00					
Ayudas Sociales	0.00					
Pensiones y Jubilaciones	0.00					
Transferencias a Reclamistas, Mandatos y Contratos Antólogos	0.00					
Transferencias a la Seguridad Social	0.00					
Donativos	0.00					
Transferencias al Exterior	0.00					
Participaciones	0.00					
Aportaciones	0.00					
Convenios	0.00					
Otras Aplicaciones de Operación	68,194.50					
						37,904,450.95

Fujos Netos de Efectivo por Actividades de Operación

1,342,062.19

Flujo de Efectivo de las Actividades de Inversión

Origen						
Bienes Inmuebles, Infraestructura y Construcciones en Proceso		0.00				
Bienes Muebles		0.00				
Otros Orígenes de Inversión		400,946.06				
						400,946.06

Aplicación

Bienes Inmuebles, Infraestructura y Construcciones en Proceso	0.00					
Bienes Muebles	868,636.99					
Otras Aplicaciones de Inversión	545,856.42					
						1,414,493.41

Fujos Netos de Efectivo por Actividades de Inversión

-1,073,547.35

Flujo de Efectivo de las Actividades de Financiamiento

Origen						
Endeudamiento Neto		0.00				
Interno		0.00				
Externo		711,245.02				
Otros Orígenes de Financiamiento						
						711,245.02

Aplicación

Servicios de la Deuda	0.00					
Interno	0.00					
Externo	0.00					
Otras Aplicaciones de Financiamiento						
						1,081,830.57

Fujos Netos de Efectivo por Actividades de Financiamiento

-370,585.55

Incremento/Disminución Neta en el Efectivo y Equivalentes al Efectivo

-42,070.71

Efectivo y Equivalentes al Efectivo al Inicio del Ejercicio	1,717,460.71					
Efectivo y Equivalentes al Efectivo al Final del Ejercicio	1,675,390.00					-42,070.71

* BAJO PROTESTA DE DECIR VERDAD DECLARAMOS QUE LOS ESTADOS FINANCIEROS Y SUS NOTAS, SON RAZONABLEMENTE CORRECTOS Y SON RESPONSABILIDAD DEL BMSOR*

ELABORÓ
 RESPONSABLE DE LA OFICINA DE CONTABILIDAD

 L.C. OSWALDO MIXTEGA ZARATE

VERIFICÓ
 DIRECTOR DE ADMINISTRACION Y FINANZAS

 L.C. HECTOR EUGENIO MANCISOR REBOLLEDO

AUTORIZÓ
 SECRETARIO EJECUTIVO

 LIC. MIGUEL ANGEL GARCIA ZARAGOZA



30 GOBIERNO DEL ESTADO DE VERACRUZ DE IGNACIO DE LA LLAVE
INSTITUTO VERACRUZANO DE ACCESO A LA INFORMACION
ESTADO ANALITICO DE LA DEUDA PUBLICA Y OTROS PASIVOS 31 DE DICIEMBRE DE 2015


DENOMINACIÓN DE LAS DEUDAS	MONEDA DE CONTRATACIÓN	INSTITUCIÓN O PAÍS ACREEDOR	SALDO INICIAL DEL PERIODO	SALDO FINAL DEL PERIODO
DEUDA PUBLICA				
CORTO PLAZO:				
DEUDA INTERNA				
Instituciones de Crédito:				
Títulos y Valores:				
Arrendamientos Financieros:				
DEUDA EXTERNA				
Organismos Financieros Internacionales:				
Deuda Bilateral:				
Títulos y Valores:				
Arrendamientos Financieros:				
SUBTOTAL A CORTO PLAZO:				
LARGO PLAZO:				
DEUDA INTERNA				
Instituciones de Crédito:				
Títulos y Valores:				
Arrendamientos Financieros:				
DEUDA EXTERNA				
Organismos Financieros Internacionales:				
Deuda Bilateral:				
Títulos y Valores:				
Arrendamientos Financieros:				
SUBTOTAL A LARGO PLAZO:				
OTROS PASIVOS	PESOS MEXICANOS		2,894,238.61	3,605,483.63
TOTAL DEUDA Y OTROS PASIVOS	PESOS MEXICANOS		2,894,238.61	3,605,483.63

" BAJO PROTESTA DE DECIR VERDAD DECLARAMOS QUE LOS ESTADOS FINANCIEROS Y SUS NOTAS, SON RAZONABLEMENTE CORRECTOS Y SON RESPONSABILIDAD DEL EMISOR"

ELABORÓ
RESPONSABLE DE LA OFICINA DE CONTABILIDAD


E.C. OSVALDO MIXTEGA ZARATE

VERIFICÓ
DIRECTOR DE ADMINISTRACION Y FINANZAS


L.C. HECTOR EUGENIO MANCISIDOR REBOLLEDO

AUTORIZÓ
SECRETARIO EJECUTIVO


LIC. MIGUEL ANGEL DIAZ PEDROZA



30 GOBIERNO DEL ESTADO DE VERACRUZ DE IGNACIO DE LA LLAVE
INSTITUTO VERACRUZANO DE ACCESO A LA INFORMACION

PAGINA:

FECHA: 25/02/2016

ESTADO ANALITICO DEL ACTIVO DEL 01 ENERO AL 31 DE DICIEMBRE DE 2015

CUENTA	DESCRIPCION	SALDO INICIAL AL 01-ENE	MOVIMIENTOS		SALDO FINAL AL 31/DIC	FLUJO DEL PERIODO
			DEBE	HABER		
1-0-0-0-0000-0000	ACTIVO					
1-1-0-0-0000-0000	ACTIVO CIRCULANTE					
1-1-1-0-0000-0000	EFFECTIVO Y EQUIVALENTES					
1-1-1-1-0000-0000	EFFECTIVO	0.00	7,334.66	7,334.66	0.00	0.00
1-1-1-3-0000-0000	BANCOS DEPENDENCIAS Y OTROS	31,419.71	336,995,602.14	336,854,778.62	172,243.23	140,823.52
1-1-1-4-0000-0000	INVERSION TEMPORALES	1,686,041.00	298,284,630.80	298,467,525.03	1,503,146.77	-182,894.23
	TOTAL EFFECTIVO Y EQUIVALENTES	1,717,460.71	635,287,567.60	635,329,638.31	1,675,390.00	-42,070.71
1-1-2-0-0000-0000	DERECHOS A RECIBIR EFFECTIVO O EQUIVALENT					
1-1-2-2-0000-0000	CUENTAS POR COBRAR A CORTO PLAZO	1,366,483.18	40,366,483.00	39,349,643.60	2,383,322.58	1,016,839.40
1-1-2-3-0000-0000	DEUDORES DIVERSOS POR COBRAR A CORTO PLA	0.00	2,507,455.36	2,442,964.59	64,490.77	64,490.77
1-1-2-4-0000-0000	INGRESOS POR RECUPERAR A CORTO PLAZO	0.00	33,908.68	33,408.28	500.40	500.40
1-1-2-5-0000-0000	DEUDORES POR ANTICIPOS DE LA TESORERIA A	0.00	85,046.64	85,046.64	0.00	0.00
	TOTAL DERECHOS A RECIBIR EFFECTIVO O EQUIVALENT	1,366,483.18	42,992,893.68	41,911,063.11	2,448,313.75	1,081,830.57
1-1-3-0-0000-0000	DERECHOS A RECIBIR BIENES O SERVICIOS					
1-1-3-1-0000-0000	ANTIPO A PROVEEDORES POR ADQUISICION D	0.00	134,613.40	134,613.40	0.00	0.00
1-1-3-2-0000-0000	ANTIPO A PROVEEDORES POR ADQUISICION D	0.00	30,244.75	30,244.75	0.00	0.00
1-1-3-3-0000-0000	ANTIPO A PROVEEDORES POR ADQUISICION D	0.00	0.00	0.00	0.00	0.00
	TOTAL DERECHOS A RECIBIR BIENES O SERVICIOS	0.00	164,858.15	164,858.15	0.00	0.00
1-1-5-0-0000-0000	ALMACENES					
1-1-5-1-0000-0000	ALMACEN DE MATERIALES Y SUMINISTROS DE C	528,262.98	333,913.49	333,913.49	528,262.98	0.00
	TOTAL ALMACENES	528,262.98	333,913.49	333,913.49	528,262.98	0.00
	TOTAL ACTIVO CIRCULANTE	3,612,206.87	678,779,232.92	677,739,473.06	4,651,966.73	1,039,759.86
1-2-0-0-0000-0000	ACTIVO NO CIRCULANTE					
1-2-3-0-0000-0000	BIENES INMUEBLES, INFRAESTRUCTURA Y CONS					
1-2-3-1-0000-0000	TERRENOS	0.00	0.00	0.00	0.00	0.00
	TOTAL BIENES INMUEBLES, INFRAESTRUCTURA Y CONS	0.00	0.00	0.00	0.00	0.00
1-2-4-0-0000-0000	BIENES MUEBLES					
1-2-4-1-0000-0000	MOBILIARIO Y EQUIPO DE ADMINISTRACION	3,003,650.29	754,658.57	66,814.65	3,691,494.21	687,843.92
1-2-4-2-0000-0000	MOBILIARIO Y EQUIPO EDUCACIONAL RECREATI	80,360.75	154,058.27	0.00	234,419.02	154,058.27
1-2-4-3-0000-0000	EQUIPO E INSTRUMENTAL MEDICO Y DE LABORA	0.00	0.00	0.00	0.00	0.00
1-2-4-4-0000-0000	EQUIPO DE TRANSPORTE	297,624.00	0.00	0.00	297,624.00	0.00
1-2-4-6-0000-0000	MAQUINARIA, OTROS EQUIPOS Y HERRAMIENTAS	656,944.15	30,140.40	3,405.60	683,678.95	26,734.80
1-2-4-7-0000-0000	COLECCIONES, OBRAS DE ARTE Y OBJETOS VAL	0.00	0.00	0.00	0.00	0.00
	TOTAL BIENES MUEBLES	4,038,579.19	938,857.24	70,220.25	4,907,216.18	868,636.99
1-2-5-0-0000-0000	ACTIVOS INTANGIBLES					
1-2-5-1-0000-0000	SOFTWARE	87,769.33	0.00	0.00	87,769.33	0.00
1-2-5-4-0000-0000	LICENCIAS	0.00	0.00	0.00	0.00	0.00
	TOTAL ACTIVOS INTANGIBLES	87,769.33	0.00	0.00	87,769.33	0.00
1-2-6-0-0000-0000	DEPRECIACION, DETERIORO Y AMORTIZACION A					
1-2-6-1-0000-0000	DEPRECIACION ACUMULADA DE BIENES INMUEBL	0.00	0.00	0.00	0.00	0.00
1-2-6-3-0000-0000	DEPRECIACION ACUMULADA DE BIENES MUEBLES	-255,752.60	0.00	400,946.06	-656,698.66	-400,946.06
1-2-6-5-0000-0000	AMORTIZACION ACUMULADA DE ACTIVOS INTANG	0.00	0.00	0.00	0.00	0.00
	TOTAL DEPRECIACION, DETERIORO Y AMORTIZACION A	-255,752.60	0.00	400,946.06	-656,698.66	-400,946.06
1-2-7-0-0000-0000	ACTIVO DIFERIDO					
1-2-7-1-0000-0000	ESTUDIOS, FORMULACION Y EVALUACION DE PR	0.00	0.00	0.00	0.00	0.00
1-2-7-9-0000-0000	OTROS ACTIVOS DIFERIDOS	141,479.00	0.00	0.00	141,479.00	0.00
	TOTAL ACTIVO DIFERIDO	141,479.00	0.00	0.00	141,479.00	0.00
	TOTAL ACTIVO NO CIRCULANTE	4,012,074.92	938,857.24	471,166.31	4,479,765.85	467,690.93
	TOTAL ACTIVO	7,624,281.79	679,718,090.16	678,210,639.37	9,131,732.58	1,507,450.79

"BAJO PROTESTA DE DECIR VERDAD DECLARAMOS QUE LOS ESTADOS FINANCIEROS Y SUS NOTAS, SON RAZONABLEMENTE CORRECTOS Y SON RESPONSABILIDAD DEL EMISOR"



CUENTA	DESCRIPCION	SALDO INICIAL AL 01-ENE	MOVIMIENTOS		SALDO FINAL AL 31/DIC	FLUJO DEL PERIODO
			DEBE	HABER		

ELABORÓ

RESPONSABLE DE LA OFICINA DE CONTABILIDAD

L.C. OSVALDO MIXTEGA ZÁRATE

VERIFICÓ

DIRECTOR DE ADMINISTRACION Y FINANZAS

L.C. HECTOR EUGENIO MANCISIDOR REBOLLEDO

AUTORIZÓ

SECRETARIO EJECUTIVO

LIC. MIGUEL ANGEL DIAZ PEDROZA



GOBIERNO DEL ESTADO DE VERACRUZ DE IGNACIO DE LA LLAVE
INSTITUTO VERACRUZANO DE ACCESO A LA INFORMACION
ESTADO DE CAMBIOS EN LA SITUACION FINANCIERA DEL 01 ENERO AL 31 DE DICIEMBRE DE 2015

CUENTA	DESCRIPCION	ORIGEN 2015	APLICACION 2015
1-0-0-0-0000-0000	ACTIVO		
1-1-0-0-0000-0000	ACTIVO CIRCULANTE		
1-1-1-0-0000-0000	EFFECTIVO Y EQUIVALENTES	42,070.71	0.00
1-1-2-0-0000-0000	DERECHOS A RECIBIR EFFECTIVO O EQUIVALENT	0.00	1,081,830.57
1-1-3-0-0000-0000	DERECHOS A RECIBIR BIENES O SERVICIOS	0.00	0.00
1-1-5-0-0000-0000	ALMACENES	0.00	0.00
	TOTAL ACTIVO CIRCULANTE	42,070.71	1,081,830.57
1-2-0-0-0000-0000	ACTIVO NO CIRCULANTE		
1-2-3-0-0000-0000	BIENES INMUEBLES, INFRAESTRUCTURA Y CONS	0.00	0.00
1-2-4-0-0000-0000	BIENES MUEBLES	0.00	868,636.99
1-2-5-0-0000-0000	ACTIVOS INTANGIBLES	0.00	0.00
1-2-6-0-0000-0000	DEPRECIACION, DETERIORO Y AMORTIZACION A	400,946.06	0.00
1-2-7-0-0000-0000	ACTIVO DFERIDO	0.00	0.00
	TOTAL ACTIVO NO CIRCULANTE	400,946.06	868,636.99
	TOTAL ACTIVO	443,016.77	1,950,467.56
2-0-0-0-0000-0000	PASIVO		
2-1-0-0-0000-0000	PASIVO CIRCULANTE		
2-1-1-0-0000-0000	CUENTAS POR PAGARA CORTO PLAZO	711,245.02	0.00
2-1-6-0-0000-0000	FONDOS Y BIENES DE TERCEROS EN GARANTIA	0.00	0.00
2-1-7-0-0000-0000	PROVISIONES A CORTO PLAZO	0.00	0.00
2-1-9-0-0000-0000	OTROS PASIVOS A CORTO PLAZO	0.00	0.00
	TOTAL PASIVO CIRCULANTE	711,245.02	0.00
2-2-0-0-0000-0000	PASIVO NO CIRCULANTE		
2-2-1-0-0000-0000	CUENTAS POR PAGARA LARGO PLAZO	0.00	0.00
	TOTAL PASIVO NO CIRCULANTE	0.00	0.00
	TOTAL PASIVO	711,245.02	0.00
3-0-0-0-0000-0000	HACIENDA PUBLICA PATRIMONIO		
3-1-0-0-0000-0000	HACIENDA PUBLICA/PATRIMONIO CONTRIBUIDO		
3-1-1-0-0000-0000	APORTACIONES	0.00	0.00
3-1-2-0-0000-0000	DONACIONES DE CAPITAL	0.00	0.00
	TOTAL HACIENDA PUBLICA/PATRIMONIO CONTRIBUIDO	0.00	0.00
3-2-0-0-0000-0000	HACIENDA PUBLICA/PATRIMONIO GENERADO		
3-2-1-0-0000-0000	RESULTADOS DEL EJERCICIO (AHORRO/DESAHOR	216,719.06	0.00
3-2-2-0-0000-0000	RESULTADOS DE EJERCICIOS ANTERIORES	579,486.71	0.00
3-2-3-0-0000-0000	REVALUOS	0.00	0.00
3-2-5-0-0000-0000	RECTIFICACIONES DE RESULTADOS DE EJERCIC	0.00	0.00
	TOTAL HACIENDA PUBLICA/PATRIMONIO GENERADO	796,205.77	0.00
	TOTAL HACIENDA PUBLICA PATRIMONIO	796,205.77	0.00
	TOTAL GLOBAL ORIGENES Y APLICACIONES	1,950,467.56	1,950,467.56

"BAJO PROTESTA DE DECIR VERDAD DECLARAMOS QUE LOS ESTADOS FINANCIEROS Y SUS NOTAS, SON RAZONABLEMENTE CORRECTOS Y SON RESPONSABILIDAD DEL EMISOR"

ELABORÓ

RESPONSABLE DE LA OFICINA DE CONTABILIDAD

L.C. OSVALDO MIXTEGA ZÁRATE

VERIFICÓ

DIRECTOR DE ADMINISTRACION Y FINANZAS

L.C. HECTOR EUGENIO MANCISIDOR REBOLLEDO

AUTORIZÓ

SECRETARIO EJECUTIVO

LIC. MIGUEL ANGEL DIAZ PEDROZA



ESTADO DEL EJERCICIO DEL PRESUPUESTO DE EGRESOS POR ORGANIZACION CONCENTRADO DEL 1 DE ENERO AL 31 DE DICIEMBRE DE 2015

CLASIFICACION ADMINISTRATIVA: 21114

DE LA ORGANIZACION: 401A03001 A LA ORGANIZACION 401A03012

PARTIDA	DESCRIPCION	PRESUPUESTO ORIGINAL	TRANSFERENCIAS OPERADAS	PRESUPUESTO ACTUALIZADO	PRESUPUESTO COMPROMETIDO	PRESUPUESTO DEVENGADO	PRESUPUESTO EJERCIDO	PRESUPUESTO PAGADO	SUBEJERCICIO	CTA. POR PAGAR (DEUDA)
10000000	SERVICIOS PERSONALES	32,000,000.00	283,755.41	32,283,755.41	0.00	32,070,828.66	32,070,828.66	32,056,440.42	212,926.75	14,388.24
11 000000	REMUNERACIONES AL PERSON	16,226,406.48	45,107.67-	16,181,298.81	0.00	16,164,260.10	16,164,260.10	16,164,260.10	17,038.71	0.00
11 300000	SUELDOS BASE AL PERSONAL	16,226,406.48	45,107.67-	16,181,298.81	0.00	16,164,260.10	16,164,260.10	16,164,260.10	17,038.71	0.00
11300001-600115-1	SUELDOS Y SALARIOS	16,226,406.48	47,023.91-	16,179,382.57	0.00	16,164,260.10	16,164,260.10	16,164,260.10	15,122.47	0.00
11300001-700115-1	SUELDOS Y SALARIOS	0.00	1,916.24	1,916.24	0.00	0.00	0.00	0.00	1,916.24	0.00
12000000	REMUNERACIONES AL PERSON	215,607.12	1,948.45	217,555.57	0.00	217,555.57	217,555.57	217,555.57	0.00	0.00
12300000	RETRIBUCIONES POR SERVIC	215,607.12	1,948.45	217,555.57	0.00	217,555.57	217,555.57	217,555.57	0.00	0.00
12300002-600115-1	AYUDA POR SERVICIOS	215,607.12	1,948.45	217,555.57	0.00	217,555.57	217,555.57	217,555.57	0.00	0.00
13000000	REMUNERACIONES ADICIONAL	8,451,276.36	946,238.18-	7,505,038.18	0.00	7,457,678.01	7,457,678.01	7,457,678.01	47,360.17	0.00
13200000	PRIMAS DE VACACIONES, DO	2,866,154.49	72,707.98	2,938,862.47	0.00	2,891,502.30	2,891,502.30	2,891,502.30	47,360.17	0.00
13200002-600115-1	GRATIFICACIÓN ANUAL	2,222,795.42	16,970.72	2,239,766.14	0.00	2,192,405.97	2,192,405.97	2,192,405.97	47,360.17	0.00
13200003-600115-1	PRIMA VACACIONAL	444,559.07	66,937.26	511,496.33	0.00	511,496.33	511,496.33	511,496.33	0.00-	0.00
13200004-600115-1	BONO ANJAL DE DESPENSA	198,800.00	11,200.00-	187,600.00	0.00	187,600.00	187,600.00	187,600.00	0.00	0.00
13400000	COMPENSACIONES	5,585,121.87	1,018,946.16-	4,566,175.71	0.00	4,566,175.71	4,566,175.71	4,566,175.71	0.00	0.00
13400007-600115-1	COMPENSACIÓN ADMINISTRAT	5,585,121.87	1,018,946.16-	4,566,175.71	0.00	4,566,175.71	4,566,175.71	4,566,175.71	0.00	0.00
14000000	SEGURIDAD SOCIAL	1,216,859.40	67,101.39-	1,149,758.01	0.00	1,088,885.81	1,088,885.81	1,074,497.57	60,872.20	14,388.24
14100000	APORTACIONES DE SEGURIDA	967,299.96	16,184.68-	951,115.28	0.00	917,937.29	917,937.29	903,549.05	33,177.99	14,388.24
14100001-600115-1	INSTITUTO MEXICANO DEL S	763,299.96	16,184.68-	747,115.28	0.00	741,480.33	741,480.33	741,480.33	5,634.95	0.00
14100002-600115-1	SEGURO INSTITUCIONAL	204,000.00	0.00	204,000.00	0.00	176,456.96	176,456.96	162,068.72	27,543.04	14,388.24
14300000	APORTACIONES AL SISTEMA	249,559.44	50,916.71-	198,642.73	0.00	170,948.52	170,948.52	170,948.52	27,694.21	0.00
14300001-600115-1	SISTEMA DE AHORRO PARA E	249,559.44	50,916.71-	198,642.73	0.00	170,948.52	170,948.52	170,948.52	27,694.21	0.00
15000000	OTRAS PRESTACIONES SOCIA	5,667,571.06	881,771.19	6,549,342.27	0.00	6,466,009.19	6,466,009.19	6,466,009.19	83,333.08	0.00
15200000	INDEMNIZACIONES	2,031,662.28	614,347.00-	1,417,315.28	0.00	1,334,312.20	1,334,312.20	1,334,312.20	83,003.08	0.00
15200001-600115-1	PENSIONES, JUBILACIONES	2,031,662.28	614,347.00-	1,417,315.28	0.00	1,334,312.20	1,334,312.20	1,334,312.20	83,003.08	0.00
15400000	PRESTACIONES CONTRACTUAL	3,124,708.80	1,491,498.19	4,616,206.99	0.00	4,615,876.99	4,615,876.99	4,615,876.99	330.00	0.00
15400001-600115-1	AYUDA PARA PASAJES	327,389.52	2,959.02	330,348.54	0.00	330,348.54	330,348.54	330,348.54	0.00	0.00
15400004-600115-1	DESPENSA	140,580.00	1,270.50	141,850.50	0.00	141,520.50	141,520.50	141,520.50	330.00	0.00
15400005-600115-1	PREVISIÓN SOCIAL MÚLTIPLE	102,240.00	924.00	103,164.00	0.00	103,164.00	103,164.00	103,164.00	0.00	0.00



ESTADO DEL EJERCICIO DEL PRESUPUESTO DE EGRESOS POR ORGANIZACION CONCENTRADO DEL 1 DE ENERO AL 31 DE DICIEMBRE DE 2015
 CLASIFICACION ADMINISTRATIVA: 21114
 DE LA ORGANIZACION: 401A03001 A LA ORGANIZACION 401A03012

PARTIDA	DESCRIPCION	PRESUPUESTO ORIGINAL	TRANSFERENCIAS OPERADAS	PRESUPUESTO ACTUALIZADO	PRESUPUESTO COMPROMETIDO	PRESUPUESTO DEVENGADO	PRESUPUESTO EJERCIDO	PRESUPUESTO PAGADO	SUBEJERCICIO	CTA. POR PAGAR (DEUDA)
15400014-600115-1	AYUDA PARA LA ADQUISICIÓN	56,800.00	0.00	56,800.00	0.00	56,800.00	56,800.00	56,800.00	0.00	0.00
15400016-600115-1	COMPENSACIÓN POR ACTUACI	2,275,419.72	158,514.50	2,433,934.22	0.00	2,433,934.22	2,433,934.22	2,433,934.22	0.00	0.00
15400030-600115-1	GRATIFICACIÓN EXTRAORDIN	222,279.56	1,327,830.17	1,550,109.73	0.00	1,550,109.73	1,550,109.73	1,550,109.73	0.00	0.00
15500000	APOYOS A LA CAPACITACIÓN	511,200.00	4,620.00	515,820.00	0.00	515,820.00	515,820.00	515,820.00	0.00	0.00
15500002-600115-1	AYUDA PARA CAPACITACIÓN	511,200.00	4,620.00	515,820.00	0.00	515,820.00	515,820.00	515,820.00	0.00	0.00
17000000	PAGO DE ESTÍMULOS A SERV	222,279.56	458,483.01	680,762.57	0.00	676,439.98	676,439.98	676,439.98	4,322.59	0.00
17100000	ESTÍMULOS	222,279.56	458,483.01	680,762.57	0.00	676,439.98	676,439.98	676,439.98	4,322.59	0.00
17100006-600115-1	ESTÍMULO A SERVIDORES PÚ	222,279.56	458,483.01	680,762.57	0.00	676,439.98	676,439.98	676,439.98	4,322.59	0.00
20000000	MATERIALES Y SUMINISTROS	800,000.00	516,058.40	1,316,058.40	0.00	1,256,863.64	1,256,863.64	756,480.68	59,194.76	500,382.96
21000000	MATERIALES DE ADMINISTRA	440,000.00	482,156.99	922,156.99	0.00	905,699.24	905,699.24	406,792.45	16,457.75	498,906.79
21100000	MATERIALES, ÚTILES Y EQU	210,000.00	19,312.71	229,312.71	0.00	213,136.16	213,136.16	97,061.11	16,176.55	116,075.05
21100001-600115-1	MATERIALES Y ÚTILES DE O	210,000.00	19,312.71	229,312.71	0.00	213,136.16	213,136.16	97,061.11	16,176.55	116,075.05
21400000	MATERIALES, ÚTILES Y EQU	210,000.00	439,187.39	649,187.39	0.00	649,187.09	649,187.09	271,823.34	0.30	377,363.75
21400001-600115-1	MATERIALES Y ÚTILES PARA	210,000.00	439,187.39	649,187.39	0.00	649,187.09	649,187.09	271,823.34	0.30	377,363.75
21500000	MATERIAL IMPRESO E INFOR	10,000.00	2,062.64	12,062.64	0.00	11,782.24	11,782.24	11,782.24	280.40	0.00
21500001-600115-1	MATERIAL PARA INFORMACIÓN	0.00	940.64	940.64	0.00	660.24	660.24	660.24	280.40	0.00
21500002-600115-1	SUSCRIPCIÓN A PERIÓDICOS	10,000.00	1,122.00	11,122.00	0.00	11,122.00	11,122.00	11,122.00	0.00	0.00
21600000	MATERIAL DE LIMPIEZA	10,000.00	21,594.25	31,594.25	0.00	31,593.75	31,593.75	26,125.76	0.50	5,467.99
21600001-600115-1	MATERIAL DE LIMPIEZA	10,000.00	21,594.25	31,594.25	0.00	31,593.75	31,593.75	26,125.76	0.50	5,467.99
22000000	ALIMENTOS Y UTENSILIOS	57,000.00	19,036.39	37,963.61	0.00	32,375.86	32,375.86	32,375.86	5,587.75	0.00
22100000	PRODUCTOS ALIMENTICIOS P	55,000.00	19,036.39	35,963.61	0.00	31,127.86	31,127.86	31,127.86	4,835.75	0.00
22100004-600115-1	PRODUCTOS ALIMENTICIOS P	55,000.00	19,036.39	35,963.61	0.00	31,127.86	31,127.86	31,127.86	4,835.75	0.00
22300000	UTENSILIOS PARA EL SERVI	2,000.00	0.00	2,000.00	0.00	1,248.00	1,248.00	1,248.00	752.00	0.00
22300001-600115-1	UTENSILIOS PARA SERVICIO	2,000.00	0.00	2,000.00	0.00	1,248.00	1,248.00	1,248.00	752.00	0.00
24000000	MATERIALES Y ARTÍCULOS D	2,000.00	20,103.59	22,103.59	0.00	21,714.83	21,714.83	21,714.83	388.76	0.00
24600000	MATERIAL ELÉCTRICO Y ELE	2,000.00	3,791.58	5,791.58	0.00	5,402.82	5,402.82	5,402.82	388.76	0.00
24600001-600115-1	MATERIAL ELÉCTRICO Y ELE	2,000.00	3,791.58	5,791.58	0.00	5,402.82	5,402.82	5,402.82	388.76	0.00
24900000	OTROS MATERIALES Y ARTÍC	0.00	16,312.01	16,312.01	0.00	16,312.01	16,312.01	16,312.01	0.00	0.00



ESTADO DEL EJERCICIO DEL PRESUPUESTO DE EGRESOS POR ORGANIZACION CONCENTRADO DEL 1 DE ENERO AL 31 DE DICIEMBRE DE 2015

CLASIFICACION ADMINISTRATIVA: 21114

DE LA ORGANIZACION: 401A03001 A LA ORGANIZACION 401A03012

PARTIDA	DESCRIPCION	PRESUPUESTO ORIGINAL	TRANSFERENCIAS OPERADAS	PRESUPUESTO ACTUALIZADO	PRESUPUESTO COMPROMETIDO	PRESUPUESTO DEVENGADO	PRESUPUESTO EJERCIDO	PRESUPUESTO PAGADO	SUBEJERCICIO	CTA. POR PAGAR (DEUDA)
24900001-600115-1	PINTURAS	0.00	16,312.01	16,312.01	0.00	16,312.01	16,312.01	16,312.01	0.00	0.00
25000000	PRODUCTOS QUÍMICOS, FARM	0.00	491.50	491.50	0.00	491.50	491.50	491.50	0.00	0.00
25300000	MEDICINAS Y PRODUCTOS FA	0.00	491.50	491.50	0.00	491.50	491.50	491.50	0.00	0.00
25300001-600115-1	MEDICINAS Y PRODUCTOS FA	0.00	491.50	491.50	0.00	491.50	491.50	491.50	0.00	0.00
26000000	COMBUSTIBLES, LUBRICANTE	300,000.00	3,699.71	303,699.71	0.00	270,455.65	270,455.65	268,979.48	33,244.06	1,476.17
26100000	COMBUSTIBLES, LUBRICANTE	300,000.00	3,699.71	303,699.71	0.00	270,455.65	270,455.65	268,979.48	33,244.06	1,476.17
26100003-600115-1	COMBUSTIBLES, LUBRICANTE	300,000.00	3,457.24	303,457.24	0.00	270,455.65	270,455.65	268,979.48	33,001.59	1,476.17
26100003-700115-1	COMBUSTIBLES, LUBRICANTE	0.00	242.47	242.47	0.00	0.00	0.00	0.00	242.47	0.00
29000000	HERRAMIENTAS, REFACCIONE	1,000.00	28,643.00	29,643.00	0.00	26,126.56	26,126.56	26,126.56	3,516.44	0.00
29100000	HERRAMIENTAS MENORES	0.00	3,554.41	3,554.41	0.00	3,554.41	3,554.41	3,554.41	0.00	0.00
29100001-600115-1	REFACCIONES, ACCESORIOS	0.00	3,554.41	3,554.41	0.00	3,554.41	3,554.41	3,554.41	0.00	0.00
29200000	REFACCIONES Y ACCESORIOS	500.00	1,265.58	1,765.58	0.00	1,433.16	1,433.16	1,433.16	332.42	0.00
29200001-600115-1	REFACCIONES Y ACCESORIOS	500.00	1,265.58	1,765.58	0.00	1,433.16	1,433.16	1,433.16	332.42	0.00
29300000	REFACCIONES Y ACCESORIOS	0.00	11,269.71	11,269.71	0.00	11,254.71	11,254.71	11,254.71	15.00	0.00
29300001-600115-1	REFACCIONES Y ACCESORIOS	0.00	11,269.71	11,269.71	0.00	11,254.71	11,254.71	11,254.71	15.00	0.00
29400000	REFACCIONES Y ACCESORIOS	0.00	5,060.59	5,060.59	0.00	5,060.59	5,060.59	5,060.59	0.00	0.00
29400001-600115-1	REFACCIONES Y ACCESORIOS	0.00	5,060.59	5,060.59	0.00	5,060.59	5,060.59	5,060.59	0.00	0.00
29600000	REFACCIONES Y ACCESORIOS	0.00	3,541.72	3,541.72	0.00	1,554.71	1,554.71	1,554.71	1,987.01	0.00
29600001-600115-1	NEUMÁTICOS Y CÁMARAS	0.00	3,541.72	3,541.72	0.00	1,554.71	1,554.71	1,554.71	1,987.01	0.00
29800000	REFACCIONES Y ACCESORIOS	0.00	1,343.50	1,343.50	0.00	161.50	161.50	161.50	1,182.00	0.00
29800001-600115-1	MATERIAL PARA MANTENIMIE	0.00	1,343.50	1,343.50	0.00	161.50	161.50	161.50	1,182.00	0.00
29900000	REFACCIONES Y ACCESORIOS	500.00	2,607.49	3,107.49	0.00	3,107.48	3,107.48	3,107.48	0.01	0.00
29900001-600115-1	MATERIALES Y SUMINISTROS	500.00	2,607.49	3,107.49	0.00	3,107.48	3,107.48	3,107.48	0.01	0.00
30000000	SERVICIOS GENERALES	6,200,000.00	1,421,937.66	4,778,062.34	0.00	4,508,564.15	4,508,564.15	3,970,208.58	269,498.19	538,355.57
31000000	SERVICIOS BÁSICOS	594,000.00	58,450.29	535,549.71	0.00	504,812.91	504,812.91	504,812.91	30,736.80	0.00
31100000	ENERGÍA ELÉCTRICA	144,000.00	6,411.90	137,588.10	0.00	137,588.00	137,588.00	137,588.00	0.10	0.00
31100001-600115-1	SERVICIO DE ENERGÍA ELÉC	144,000.00	6,411.90	137,588.10	0.00	137,588.00	137,588.00	137,588.00	0.10	0.00
31300000	AGUA	19,000.00	3,466.00	15,534.00	0.00	5,900.00	5,900.00	5,900.00	9,634.00	0.00



GOBIERNO DEL ESTADO DE VERACRUZ DE IGNACIO DE LA LLAVE
INSTITUTO VERACRUZANO DE ACCESO A LA INFORMACIÓN
DIRECCION DE ADMINISTRACION Y FINANZAS

ESTADO DEL EJERCICIO DEL PRESUPUESTO DE EGRESOS POR ORGANIZACION CONCENTRADO DEL 1 DE ENERO AL 31 DE DICIEMBRE DE 2015

CLASIFICACION ADMINISTRATIVA: 21114

DE LA ORGANIZACION: 401A03001 A LA ORGANIZACION 401A03012

PARTIDA	DESCRIPCION	PRESUPUESTO ORIGINAL	TRANSFERENCIAS OPERADAS	PRESUPUESTO ACTUALIZADO	PRESUPUESTO COMPROMETIDO	PRESUPUESTO DEVENGADO	PRESUPUESTO EJERCIDO	PRESUPUESTO PAGADO	SUBEJERCICIO	CTA. POR PAGAR (DEUDA)
31300001-600115-1	SERVICIO DE AGUA POTABLE	19,000.00	3,466.00-	15,534.00	0.00	5,900.00	5,900.00	5,900.00	9,634.00	0.00
31400000	TELEFONÍA TRADICIONAL	80,000.00	13,716.10-	66,283.90	0.00	62,820.74	62,820.74	62,820.74	3,463.16	0.00
31400001-600115-1	SERVICIO TELEFÓNICO CONV	80,000.00	13,716.10-	66,283.90	0.00	62,820.74	62,820.74	62,820.74	3,463.16	0.00
31700000	SERVICIOS DE ACCESO DE I	276,000.00	7,482.48-	268,517.52	0.00	268,517.52	268,517.52	268,517.52	0.00	0.00
31700001-600115-1	SERVICIOS DE CONDUCCIÓN	276,000.00	7,482.48-	268,517.52	0.00	268,517.52	268,517.52	268,517.52	0.00	0.00
31800000	SERVICIOS POSTALES Y TEL	75,000.00	27,373.81-	47,626.19	0.00	29,986.65	29,986.65	29,986.65	17,639.54	0.00
31800001-600115-1	SERVICIO POSTAL	50,000.00	31,495.80-	18,504.20	0.00	3,244.00	3,244.00	3,244.00	15,260.20	0.00
31800003-600115-1	SERVICIO DE MENSAJERÍA	25,000.00	4,121.99	29,121.99	0.00	26,742.65	26,742.65	26,742.65	2,379.34	0.00
32000000	SERVICIOS DE ARRENDAMEN	1,729,320.00	6,225.87	1,735,545.87	0.00	1,732,228.11	1,732,228.11	1,276,959.64	3,317.76	455,268.47
32200000	ARRENDAMIENTO DE EDIFICI	1,684,320.00	0.00	1,684,320.00	0.00	1,684,320.00	1,684,320.00	1,239,040.00	0.00	445,280.00
32200001-600115-1	ARRENDAMIENTO DE EDIFICI	1,684,320.00	0.00	1,684,320.00	0.00	1,684,320.00	1,684,320.00	1,239,040.00	0.00	445,280.00
32300000	ARRENDAMIENTO DE MOBILIA	45,000.00	6,225.87	51,225.87	0.00	47,908.11	47,908.11	37,919.64	3,317.76	9,988.47
32300002-600115-1	ARRENDAMIENTO DE EQUIPO	45,000.00	6,225.87	51,225.87	0.00	47,908.11	47,908.11	37,919.64	3,317.76	9,988.47
33000000	SERVICIOS PROFESIONALES,	640,374.40	297,323.25-	343,051.15	0.00	331,198.72	331,198.72	291,026.56	11,852.43	40,172.16
33100000	SERVICIOS DE LEGALES, DE	250,000.00	193,599.05-	56,400.95	0.00	53,000.00	53,000.00	53,000.00	3,400.95	0.00
33100001-600115-1	ASESORÍAS ASOCIADAS A CO	250,000.00	193,599.05-	56,400.95	0.00	53,000.00	53,000.00	53,000.00	3,400.95	0.00
33400000	CAPACITACIÓN	50,000.00	10,821.20-	39,178.80	0.00	30,727.32	30,727.32	30,727.32	8,451.48	0.00
33400001-600115-1	CAPACITACIÓN	50,000.00	10,821.20-	39,178.80	0.00	30,727.32	30,727.32	30,727.32	8,451.48	0.00
33800000	SERVICIOS DE VIGILANCIA	240,374.40	0.00	240,374.40	0.00	240,374.40	240,374.40	200,202.24	0.00	40,172.16
33800001-600115-1	SERVICIOS DE VIGILANCIA	240,374.40	0.00	240,374.40	0.00	240,374.40	240,374.40	200,202.24	0.00	40,172.16
33900000	SERVICIOS PROFESIONALES,	100,000.00	92,903.00-	7,097.00	0.00	7,097.00	7,097.00	7,097.00	0.00	0.00
33900001-600115-1	ESTUDIOS, INVESTIGACIONE	100,000.00	92,903.00-	7,097.00	0.00	7,097.00	7,097.00	7,097.00	0.00	0.00
34000000	SERVICIOS FINANCIEROS, B	58,000.00	14,558.66	72,558.66	0.00	47,554.50	47,554.50	47,544.18	25,004.16	10.32
34100000	SERVICIOS FINANCIEROS Y	17,000.00	11,260.76	28,260.76	0.00	28,256.60	28,256.60	28,246.28	4.16	10.32
34100001-600115-1	SERVICIOS BANCARIOS Y FI	17,000.00	11,260.76	28,260.76	0.00	28,256.60	28,256.60	28,246.28	4.16	10.32
34400000	SEGUROS DE RESPONSABILID	16,000.00	3,297.90	19,297.90	0.00	8,847.34	8,847.34	8,847.34	10,450.56	0.00
34400001-600115-1	SEG. DE BIENES PATRIMONI	16,000.00	3,297.90	19,297.90	0.00	8,847.34	8,847.34	8,847.34	10,450.56	0.00
34500000	SEGURO DE BIENES PATRIMO	25,000.00	0.00	25,000.00	0.00	10,450.56	10,450.56	10,450.56	14,549.44	0.00



ESTADO DEL EJERCICIO DEL PRESUPUESTO DE EGRESOS POR ORGANIZACION CONCENTRADO DEL 1 DE ENERO AL 31 DE DICIEMBRE DE 2015

CLASIFICACION ADMINISTRATIVA: 21114

DE LA ORGANIZACION: 401A03001 A LA ORGANIZACION 401A03012

PARTIDA	DESCRIPCION	PRESUPUESTO ORIGINAL	TRANSFERENCIAS OPERADAS	PRESUPUESTO ACTUALIZADO	PRESUPUESTO COMPROMETIDO	PRESUPUESTO DEVENGADO	PRESUPUESTO EJERCIDO	PRESUPUESTO PAGADO	SUBEJERCICIO	CTA. POR PAGAR (DEUDA)
34500001-600115-1	SEGUROS DE BIENES PATRIM	25,000.00	0.00	25,000.00	0.00	10,450.56	10,450.56	10,450.56	14,549.44	0.00
35000000	SERVICIOS DE INSTALACIÓN	340,000.00	128,626.64	468,626.64	0.00	450,812.81	450,812.81	418,038.18	17,813.83	32,774.63
35100000	CONSERVACIÓN Y MANTENIMI	75,000.00	58,536.21	133,536.21	0.00	132,664.40	132,664.40	132,664.40	871.81	0.00
35100001-600115-1	CONSERVACIÓN Y MANTENIMI	75,000.00	58,536.21	133,536.21	0.00	132,664.40	132,664.40	132,664.40	871.81	0.00
35200000	INSTALACIÓN, REPARACIÓN	5,000.00	54,739.94	59,739.94	0.00	56,871.14	56,871.14	56,871.14	2,868.80	0.00
35200001-600115-1	CONSERVACIÓN Y MANTENIMI	5,000.00	54,739.94	59,739.94	0.00	56,871.14	56,871.14	56,871.14	2,868.80	0.00
35300000	INSTALACIÓN, REPARACIÓN	20,000.00	6,643.24	26,643.24	0.00	24,239.10	24,239.10	24,239.10	2,404.14	0.00
35300001-600115-1	CONSERVACIÓN Y MANTENIMI	20,000.00	6,643.24	26,643.24	0.00	24,239.10	24,239.10	24,239.10	2,404.14	0.00
35500000	REPARACIÓN Y MANTENIMIEN	30,000.00	5,386.00	35,386.00	0.00	35,385.01	35,385.01	35,385.01	0.99	0.00
35500003-600115-1	CONSERVACIÓN Y MANTENIMI	30,000.00	5,386.00	35,386.00	0.00	35,385.01	35,385.01	35,385.01	0.99	0.00
35800000	SERVICIOS DE LIMPIEZA Y	200,000.00	3,321.25	203,321.25	0.00	197,245.16	197,245.16	164,470.53	6,076.09	32,774.63
35800001-600115-1	SERVICIO DE LAVANDERÍA.	200,000.00	3,321.25	203,321.25	0.00	197,245.16	197,245.16	164,470.53	6,076.09	32,774.63
35900000	SERVICIOS DE JARDINERÍA	10,000.00	0.00	10,000.00	0.00	4,408.00	4,408.00	4,408.00	5,592.00	0.00
35900001-600115-1	FUMIGACIÓN	10,000.00	0.00	10,000.00	0.00	4,408.00	4,408.00	4,408.00	5,592.00	0.00
36000000	SERVICIOS DE COMUNICACIÓ	1,150,000.00	940,399.71-	209,600.29	0.00	166,260.29	166,260.29	163,244.29	43,340.00	3,016.00
36100000	DIFUSIÓN POR RADIO, TELE	1,000,000.00	807,899.71-	192,100.29	0.00	166,260.29	166,260.29	163,244.29	25,840.00	3,016.00
36100001-600115-1	PUBLICACIONES OFICIALES	200,000.00	195,048.90-	4,951.10	0.00	0.00	0.00	0.00	4,951.10	0.00
36100003-600115-1	OTROS GASTOS DE PUBLICAC	200,000.00	177,440.00-	22,560.00	0.00	21,497.12	21,497.12	18,481.12	1,062.88	3,016.00
36100004-600115-1	IMPRESIONES	450,000.00	302,910.81-	147,089.19	0.00	144,763.17	144,763.17	144,763.17	2,326.02	0.00
36100005-600115-1	DIFUSIÓN DE MENSAJES SOB	150,000.00	132,500.00-	17,500.00	0.00	0.00	0.00	0.00	17,500.00	0.00
36600000	SERVICIO DE CREACION Y D	150,000.00	132,500.00-	17,500.00	0.00	0.00	0.00	0.00	17,500.00	0.00
36600001-600115-1	DIFUSIÓN DE MENSAJES SOB	150,000.00	132,500.00-	17,500.00	0.00	0.00	0.00	0.00	17,500.00	0.00
37000000	SERVICIOS DE TRASLADOS Y	595,000.00	6,968.18-	588,031.82	0.00	473,767.97	473,767.97	471,273.98	114,263.85	2,493.99
37100000	PASAJES AÉREOS	125,000.00	31,273.77-	93,726.23	0.00	84,639.54	84,639.54	84,639.54	9,086.69	0.00
37100001-600115-1	PASAJES NACIONALES A SER	125,000.00	31,273.77-	93,726.23	0.00	84,639.54	84,639.54	84,639.54	9,086.69	0.00
37200000	PASAJES TERRESTRES	95,000.00	14,856.00	109,856.00	0.00	75,274.18	75,274.18	74,774.18	34,581.82	500.00
37200001-600115-1	PASAJES NACIONALES A SER	95,000.00	14,856.00	109,856.00	0.00	75,274.18	75,274.18	74,774.18	34,581.82	500.00
37500000	VIÁTICOS EN EL PAÍS	300,000.00	34,817.68	334,817.68	0.00	277,313.20	277,313.20	275,319.21	57,504.48	1,993.99



ESTADO DEL EJERCICIO DEL PRESUPUESTO DE EGRESOS POR ORGANIZACION CONCENTRADO DEL 1 DE ENERO AL 31 DE DICIEMBRE DE 2015

CLASIFICACION ADMINISTRATIVA: 21114

DE LA ORGANIZACION: 401A03001 A LA ORGANIZACION 401A03012

PARTIDA	DESCRIPCION	PRESUPUESTO ORIGINAL	TRANSFERENCIAS OPERADAS	PRESUPUESTO ACTUALIZADO	PRESUPUESTO COMPROMETIDO	PRESUPUESTO DEVENGADO	PRESUPUESTO EJERCIDO	PRESUPUESTO PAGADO	SUBEJERCICIO	CTA. POR PAGAR (DEUDA)
37500001-600115-1	VIÁTICOS NACIONALES A SE	300,000.00	16,483.06	316,483.06	0.00	277,313.20	277,313.20	275,319.21	39,169.86	1,993.99
37500001-700215-1	VIÁTICOS NACIONALES A SE	0.00	18,334.62	18,334.62	0.00	0.00	0.00	0.00	18,334.62	0.00
37900000	OTROS SERVICIOS DE TRASL	75,000.00	25,368.09-	49,631.91	0.00	36,541.05	36,541.05	36,541.05	13,090.86	0.00
37900001-600115-1	TRASLADOS LOCALES	75,000.00	25,368.09-	49,631.91	0.00	36,541.05	36,541.05	36,541.05	13,090.86	0.00
38000000	SERVICIOS OFICIALES	420,206.42	313,553.09-	106,653.33	0.00	99,653.27	99,653.27	95,033.27	7,000.06	4,620.00
38100000	GASTOS DE CEREMONIAL	150,000.00	130,951.49-	19,048.51	0.00	17,705.19	17,705.19	13,085.19	1,343.32	4,620.00
38100001-600115-1	ATENCIÓN A VISITANTES	150,000.00	130,951.49-	19,048.51	0.00	17,705.19	17,705.19	13,085.19	1,343.32	4,620.00
38200000	GASTOS DE ORDEN SOCIAL Y	0.00	3,000.00	3,000.00	0.00	1,160.00	1,160.00	1,160.00	1,840.00	0.00
38200002-600115-1	ACTIVIDADES CÍVICAS Y FE	0.00	3,000.00	3,000.00	0.00	1,160.00	1,160.00	1,160.00	1,840.00	0.00
38300000	CONGRESOS Y CONVENCIONES	270,206.42	185,601.60-	84,604.82	0.00	80,788.08	80,788.08	80,788.08	3,816.74	0.00
38300001-600115-1	CONGRESOS Y CONVENCIONES	270,206.42	185,601.60-	84,604.82	0.00	80,788.08	80,788.08	80,788.08	3,816.74	0.00
39000000	OTROS SERVICIOS GENERALES	673,099.18	45,345.69	718,444.87	0.00	702,275.57	702,275.57	702,275.57	16,169.30	0.00
39200000	IMPUESTOS Y DERECHOS	11,500.00	2,405.23-	9,094.77	0.00	4,536.31	4,536.31	4,536.31	4,558.46	0.00
39200001-600115-1	OTROS IMPUESTOS, DERECHO	11,500.00	2,405.23-	9,094.77	0.00	4,536.31	4,536.31	4,536.31	4,558.46	0.00
39500000	PENAS, MULTAS, ACCESORIO	0.00	23,393.44	23,393.44	0.00	23,393.44	23,393.44	23,393.44	0.00	0.00
39500001-600115-1	PENAS, MULTAS, ACCESORIO	0.00	23,393.44	23,393.44	0.00	23,393.44	23,393.44	23,393.44	0.00	0.00
39800000	IMPUESTOS SOBRE NÓMINAS	632,526.59	43,430.07	675,956.66	0.00	674,345.82	674,345.82	674,345.82	1,610.84	0.00
39800001-600115-1	IMPUESTO 2% SOBRE NÓMINA	547,535.39	38,822.81	586,358.20	0.00	586,358.20	586,358.20	586,358.20	0.00	0.00
39800002-600115-1	15% FOMENTO A LA EDUCACI	84,991.20	4,607.26	89,598.46	0.00	87,987.62	87,987.62	87,987.62	1,610.84	0.00
39900000	OTROS SERVICIOS GENERALES	29,072.59	19,072.59-	10,000.00	0.00	0.00	0.00	0.00	10,000.00	0.00
39900001-600115-1	FONDO REVOLVENTE	29,072.59	19,072.59-	10,000.00	0.00	0.00	0.00	0.00	10,000.00	0.00
50000000	BIENES MUEBLES, INMUEBLE	0.00	868,636.99	868,636.99	0.00	868,636.99	868,636.99	207,335.13	0.00	661,301.86
51000000	MOBILIARIO Y EQUIPO DE A	0.00	689,841.91	689,841.91	0.00	689,841.91	689,841.91	180,600.33	0.00	509,241.58
51100000	MUEBLES DE OFICINA Y EST	0.00	121,441.94	121,441.94	0.00	121,441.94	121,441.94	121,441.94	0.00	0.00
51100001-600115-2	MOBILIARIO Y EQUIPO DE O	0.00	121,441.94	121,441.94	0.00	121,441.94	121,441.94	121,441.94	0.00	0.00
51500000	EQUIPO DE CÓMPUTO Y DE T	0.00	566,401.97	566,401.97	0.00	566,401.97	566,401.97	57,160.39	0.00	509,241.58
51500001-600115-2	BIENES INFORMÁTICOS	0.00	566,401.97	566,401.97	0.00	566,401.97	566,401.97	57,160.39	0.00	509,241.58
51900000	OTROS MOBILIARIOS Y EQUI	0.00	1,998.00	1,998.00	0.00	1,998.00	1,998.00	1,998.00	0.00	0.00



ESTADO DEL EJERCICIO DEL PRESUPUESTO DE EGRESOS POR ORGANIZACION CONCENTRADO DEL 1 DE ENERO AL 31 DE DICIEMBRE DE 2015

CLASIFICACION ADMINISTRATIVA: 21114

DE LA ORGANIZACION: 401A03001 A LA ORGANIZACION 401A03012

PARTIDA	DESCRIPCION	PRESUPUESTO ORIGINAL	TRANSFERENCIAS OPERADAS	PRESUPUESTO ACTUALIZADO	PRESUPUESTO COMPROMETIDO	PRESUPUESTO DEVENGADO	PRESUPUESTO EJERCIDO	PRESUPUESTO PAGADO	SUBEJERCICIO	CTA. POR PAGAR (DEUDA)
51900001-600115-2	OTROS MOBILIARIOS Y EQUI	0.00	1,998.00	1,998.00	0.00	1,998.00	1,998.00	1,998.00	0.00	0.00
52000000	MOBILIARIO Y EQUIPO EDUC	0.00	152,060.28	152,060.28	0.00	152,060.28	152,060.28	0.00	0.00	152,060.28
52300000	CÁMARAS FOTOGRAFICAS Y D	0.00	152,060.28	152,060.28	0.00	152,060.28	152,060.28	0.00	0.00	152,060.28
52300001-600115-2	EQUIPO FOTOGRAFICO	0.00	152,060.28	152,060.28	0.00	152,060.28	152,060.28	0.00	0.00	152,060.28
56000000	MAQUINARIA, OTROS EQUIPO	0.00	26,734.80	26,734.80	0.00	26,734.80	26,734.80	26,734.80	0.00	0.00
56400000	SISTEMAS DE AIRE ACONDIC	0.00	26,734.80	26,734.80	0.00	26,734.80	26,734.80	26,734.80	0.00	0.00
56400001-600115-2	SISTEMAS DE AIRE ACONDIC	0.00	26,734.80	26,734.80	0.00	26,734.80	26,734.80	26,734.80	0.00	0.00
TOTAL DEL SECTOR		39,000,000.00	246,513.14	39,246,513.14	0.00	38,704,893.44	38,704,893.44	26,990,464.81	541,619.70	1,714,428.63

ELABORO

L.C. OSVALDO MIXTEGA ZÁRATE
REponsable DE LA OFICINA DE CONTABILIDAD

VERIFICO

L.C. HECTOR EUGENIO MANCISIDOR REBOLLEDO
DIRECTOR DE ADMON. Y FINANZAS

AUTORIZO

LIC. MIGUEL ANGEL DIAZ PEDROZA
SECRETARIO EJECUTIVO