




Xalapa, Ver. a 27 de mayo de 2014

**DIP. ANILÚ INGRAM VALLINES  
PRESIDENTA DE LA MESA DIRECTIVA LXI LEGISLATURA DEL  
ESTADO DE VERACRUZ  
P R E S E N T E.**


Para su conocimiento, y en cumplimiento a lo dispuesto por los artículos 22 y 23 de la Ley de Fiscalización Superior para el Estado de Veracruz de Ignacio de la Llave, remito a Usted la Cuenta Pública por el periodo comprendido del 01 de enero al 31 de diciembre de 2013 del Instituto Veracruzano de Acceso a la Información que con toda oportunidad fue aprobada por el Consejo General de este Organismo Autónomo en sesión celebrada el día 23 de mayo del 2014 y la que se integra con los documentos relacionados a continuación:

- Estado de Situación Financiera.
- Estado de Actividades.
- Estado de Flujos de Efectivo.
- Estado de Variaciones en la Hacienda Pública/Patrimonio.
- Notas a los Estados Financieros.
- Estado del Ejercicio del Presupuesto.
- Reporte Analítico de Deuda y otros Pasivos.
- Estado Analítico de Ingresos Presupuestales.
- Estado Analítico del Activo.
- Informe sobre Pasivos Contingentes.
- Catálogo de Bienes.
- Ministraciones.
- Indicadores de Desempeño.




De lo anterior, agradeceré al H. Congreso del Estado que la tenga por presentada en tiempo y forma.

Aprovecho la oportunidad para saludarla y hacerle patente mi consideración atenta y distinguida.



**LIC. MIGUEL ÁNGEL DÍAZ PEDROZA  
SECRETARIO EJECUTIVO**

**INSTITUTO VERACRUZANO DE ACCESO A LA INFORMACIÓN**



- C.c.p. Mtro. José Luis Bueno Bello.-CONSEJERO PRESIDENTE DEL IVAI.- Para su conocimiento.
- C.c.p. Mtro. Fernando Aguilera de Hombre.-CONSEJERO DEL IVAI.- Para su conocimiento.
- C.c.p. Mtra. Yolli García Álvarez.-CONSEJERA DEL IVAI.- Para su conocimiento.
- C.c.p. L.C. Héctor E. Mancisidor Rebolledo.-DIRECTOR DE ADMINISTRACIÓN Y FINANZAS.-Para su conocimiento.
- C.c.p. Lic. Bernabé Cruz Díaz.- TITULAR DEL ÓRGANO DE CONTROL INTERNO.-Para su conocimiento.
- C.c.p. Archivo

**INSTITUTO VERACRUZANO DE ACCESO A LA INFORMACIÓN**

**ESTADO DE SITUACIÓN FINANCIERA**

**AL 31 DE DICIEMBRE DE 2013**

(Cifras en pesos)

ACTIVO	dic-13	dic-12	PASIVO	dic-13	dic-12
<b>ACTIVO CIRCULANTE</b>			<b>PASIVO CIRCULANTE</b>		
Efectivo y Equivalentes de Efectivo	1,043,758	1,460,259	Cuentas por Pagar a Corto Plazo	2,248,445	1,789,251
Efectivo	143,758	0	Servicios Personales	20,337	-
Bancos/Tesorería	0	1,460,259	Proveedores	416,096	-
Inversiones Temporales	900,000	0	Otras cuentas por pagar a corto plazo	0	-
Efectivo o Equivalentes de Efectivo a Recibir	1,237,169	451,254	Intereses y Comisiones	0	-
Cuentas por Cobrar	1,236,389	-	Retenciones y Contribuciones	1,812,012	1,789,251
Deudores Diversos	780	451,254	Documentos por Pagar a Corto Plazo	-	-
Duedores por Anticipos de la Tesorería	0	0	Otros Pasivos a Corto Plazo	-	-
Contribuciones por Recuperar	0	0	Otros Pasivos Circulantes	-	-
Otros Activos Circulantes					
Bienes o servicios a recibir	2,500	11,417			
Anticipos a corto plazo	2,500	11,417			
Almacenes	620,842	0			
Almacén de Materiales y Suministros de Consumo	620,842	0			
<b>Total de Activos Circulantes</b>	<b>2,904,269</b>	<b>1,922,930</b>	<b>Total de Pasivos Circulantes</b>	<b>2,248,445</b>	<b>1,789,251</b>
<b>ACTIVO NO CIRCULANTE</b>			<b>PASIVO NO CIRCULANTE</b>		
Efectivo o Equivalentes a Recibir en el Largo Plazo	-	-	Cuentas por Pagar a Largo Plazo	-	-
Inversiones financieras	-	-	Proveedores	-	-
Deudores Diversos	-	-	Documentos por Pagar	-	-
Contribuciones	-	-	Documentos con Contratistas	-	-
Bienes Inmuebles	-	-	Deuda Pública a Largo Plazo	-	-
Terrenos	-	-	Arrendamiento Financiero	-	-
Construcciones en Proceso (Obra Pública)	-	-	Fondos y Bienes de Terceros en Administración y/o en Garantía a Largo Plazo	-	-
Bienes Muebles	3,242,830	3,521,702	Pasivos Diferidos a Largo Plazo	-	-
Mobiliario y Equipo de Administración	2,234,469	2,597,897	Provisiones a Largo Plazo	-	-
Mobiliario y Equipo Educativo y Recreativo	80,361	101,883	Otros Pasivos a Largo Plazo	-	-
Equipo de Transporte	297,824	120,524	<b>Total de Pasivos no Circulantes</b>	<b>-</b>	<b>-</b>
Maquinaria, Otros Equipos y Herramientas	630,376	701,398			
Colecciones, Obras de Arte y Objetos Valiosos	-	-	<b>Total de pasivos</b>	<b>2,248,445</b>	<b>1,789,251</b>
Activos Biológicos	-	-			
Otros Bienes Muebles	-	-			
Activos Intangibles	5,000	5,000	<b>HACIENDA PÚBLICA/PATRIMONIO</b>	<b>3,808,677</b>	<b>3,680,859</b>
Software	5,000	5,000	Patrimonio Contribuido	3,291,732	3,291,732
Patentes, Marcas y Derechos	-	-	Aportaciones	3,291,732	3,291,732
Licencias	-	-	Donaciones de Capital	-	-
Depreciación, deterioro y amortización activo fijo	-115,456	-	Patrimonio Generado	516,944	389,127
Depreciación acumulada de bienes muebles	-113,095	-	Resultado del Ejercicio: Ahorro/Desahorro	260,434	370,718
Amonización acumulada de activos intangibles	-2,361	-	Resultado de Ejercicios Anteriores	158,237	759,845
Activos Diferidos	20,479	20,479	Superavit o Deficit Acumulada	-	-
Estudios y Proyectos	-	-	Modificaciones al Patrimonio	-	-
Derechos Sobre Bienes en Regimen Sobre Arrendamiento Financiero	-	-	Exceso o Insuficiencia en la Actualización del Patrimonio	-	-
Gastos Pagados por Adelantado a L. Plazo	20,479	20,479	Revaluos	-	-
Anticipos a Largo Plazo	-	-	Reservas	-	-
Otros Activos no Circulantes			Rectificaciones de Resultados de Ejercicios Anteriores	98,274	0
<b>Total de Activos no Circulantes</b>	<b>3,152,853</b>	<b>3,547,181</b>	Cambios en Políticas Contables	98,274	0
			<b>Hacienda Pública/Patrimonio Total</b>	<b>3,808,677</b>	<b>3,680,859</b>
<b>TOTAL DE ACTIVOS</b>	<b>6,057,122</b>	<b>5,470,111</b>	<b>TOTAL DE PASIVO Y PATRIMONIO/HACIENDA</b>	<b>6,057,122</b>	<b>5,470,111</b>
<b>Cuentas de Orden</b>					
Ley de Ingresos Estimada	35,000,000	33,000,000			
Ley de Ingresos por Ejecutar	0	825,467			
Modificaciones a la Ley de Ingresos Estimada	146,488	825,467			
Ley de Ingresos Devengada	1,236,389	451,254			
Ley de Ingresos Recaudada	33,910,099	32,548,746			
Presupuesto de Egresos Aprobado	35,000,000	33,000,000			
Presupuesto de Egresos por Ejercer	11,789	111,266			
Modificaciones al Presupuesto de Egresos	146,488	825,467			
Presupuesto de Egresos Comprometido	780	-			
Presupuesto de Egresos Devengado	-	-			
Presupuesto de Egresos Ejercido	4,010,258	1,789,251			
Presupuesto de Egresos Pagado	31,123,661	31,924,949			
Almacén de Materiales	-	125,323			
Materiales de Almacén	-	125,323			

ELABORÓ

VERIFICÓ

AUTORIZÓ

L.C. MARTHA ALICIA POZOS MORALES  
RESPONSABLE DE OFICINA DE CONTABILIDAD

L.C. HÉCTOR EUGENIO MANCISIDOR REBOLLEDO  
DIRECTOR DE ADMINISTRACIÓN Y FINANZAS

LIC. MIGUEL ANGEL DÍAZ PEDROZA  
SECRETARIO EJECUTIVO

GOBIERNO DEL ESTADO DE VERACRUZ DE IGNACIO DE LA LLAVE  
 INSTITUTO VERACRUZANO DE ACCESO A LA INFORMACION  
 ESTADO DE SITUACION FINANCIERA AL 31 DE DICIEMBRE DE 2013

SALDO

CUENTA	DESCRIPCION	ACTIVO	SALDO	CUENTA	DESCRIPCION	PASIVO + HACIENDA PUBLICA	SALDO
1-0-0-0-0000-0000	ACTIVO			2-0-0-0-0000-0000	PASIVO		
1-1-0-0-0000-0000	ACTIVO CIRCULANTE			2-1-0-0-0000-0000	PASIVO CIRCULANTE		
1-1-1-0-0000-0000	EFECTIVO Y EQUIVALENTES			2-1-1-1-0000-0000	CUENTAS POR PAGAR A CORTO PLAZO		
1-1-1-1-0000-0000	BANCOS DEPENDENCIAS Y OTROS	143,757.94		2-1-1-1-0000-0000	SERVICIOS PERSONALES POR PAGAR A CORTO PLAZO	20,336.86	
1-1-1-2-0000-0000	INVERSION TEMPORALES	900,000.00		2-1-1-2-0000-0000	PROVEEDORES POR PAGAR A CORTO PLAZO	416,096.42	
1-1-1-3-0000-0000	INVERSION EN MESA DE DINERO	0.00		2-1-1-3-0000-0000	CONTRATISTAS POR OBRAS PUBLICAS POR PAGAR	0.00	
1-1-1-4-0001-0000	INVERSION EN MESA DE DINERO	1,043,757.94		2-1-1-5-0000-0000	TRANSFERENCIAS OTORGADAS POR PAGAR	0.00	
	TOTAL EFECTIVO Y EQUIVALENTES	1,236,388.98		2-1-1-7-0000-0000	RENTAS Y CONTRIBUCIONES POR PAGAR A CORTO PLAZO	1,812,011.89	
1-1-2-0-0000-0000	DERECHOS A RECIBIR EFECTIVO O EQUIVALENTE			2-1-1-9-0000-0000	OTRAS CUENTAS POR PAGAR A CORTO PLAZO	0.00	
1-1-2-2-0000-0000	CUENTAS POR COBRAR A CORTO PLAZO	780.00		TOTAL CUENTAS POR PAGAR A CORTO PLAZO		2,248,445.16	
1-1-2-3-0000-0000	DEUDOS DIVERSOS POR COBRAR A CORTO PLAZO	0.00		2-1-6-0-0000-0000	FONDOS Y BIENES DE TERCEROS EN GARANTIA	0.00	
1-1-2-4-0000-0000	INGRESOS POR RECUPERAR A CORTO PLAZO	0.00		2-1-7-0-0000-0000	PROVISIONES A CORTO PLAZO	0.00	
1-1-2-5-0000-0000	DEUDOS POR ANTICIPOS DE LA TESORERIA A CORTO PLAZO	0.00		2-1-7-2-0000-0000	PROVISION POR CONTINGENCIAS A CORTO PLAZO	0.00	
	TOTAL DERECHOS A RECIBIR EFECTIVO O EQUIVALENTE	1,237,168.98		2-1-7-9-0000-0000	OTRAS PROVISIONES A CORTO PLAZO	0.00	
1-1-3-0-0000-0000	DERECHOS A RECIBIR BIENES O SERVICIOS			TOTAL PROVISIONES A CORTO PLAZO		0.00	
1-1-3-1-0000-0000	ANTICIPO A PROVEEDORES POR ADQUISICION DE BIENES	2,500.00		2-1-9-0-0000-0000	OTROS PASIVOS A CORTO PLAZO	0.00	
1-1-3-2-0000-0000	ANTICIPO A PROVEEDORES POR ADQUISICION DE BIENES	0.00		2-1-9-1-0000-0000	INGRESOS POR CLASIFICAR	0.00	
1-1-3-3-0000-0000	ANTICIPO A PROVEEDORES POR ADQUISICION DE BIENES	0.00		2-1-9-9-0000-0000	OTROS PASIVOS CIRCULANTES	0.00	
	TOTAL DERECHOS A RECIBIR BIENES O SERVICIOS	2,500.00		TOTAL OTROS PASIVOS A CORTO PLAZO		2,248,445.16	
1-1-5-0-0000-0000	ALMACENES	620,841.81		TOTAL PASIVO CIRCULANTE		2,248,445.16	
1-1-5-1-0000-0000	ALMACEN DE MATERIALES Y SUMINISTROS DE CONSUMO	620,841.81		2-2-0-0-0000-0000	PASIVO NO CIRCULANTE		
	TOTAL ALMACENES	2,904,286.73		2-2-1-0-0000-0000	CUENTAS POR PAGAR A LARGO PLAZO		
1-2-0-0-0000-0000	ACTIVO NO CIRCULANTE			2-2-1-1-0000-0000	PROVEEDORES POR PAGAR A LARGO PLAZO		
1-2-3-0-0000-0000	BIENES INMUEBLES: INFRAESTRUCTURA Y CONSTRUCCIONES			TOTAL CUENTAS POR PAGAR A LARGO PLAZO		0.00	
1-2-3-1-0000-0000	TERRENOS	0.00		TOTAL PASIVO NO CIRCULANTE		0.00	
	TOTAL BIENES INMUEBLES: INFRAESTRUCTURA Y CONSTRUCCIONES	0.00		TOTAL PASIVO		2,248,445.16	
1-2-4-0-0000-0000	BIENES MUEBLES			3-0-0-0-0000-0000	HACIENDA PUBLICA PATRIMONIO		
1-2-4-1-0000-0000	MOBILIARIO Y EQUIPO DE ADMINISTRACION	2,234,489.47		3-1-0-0-0000-0000	HACIENDA PUBLICA PATRIMONIO CONTRIBUIDO		
1-2-4-2-0000-0000	MOBILIARIO Y EQUIPO EDUCACIONAL RECREATIVO Y DE LABOR	80,380.75		3-1-1-0-0000-0000	APORTACIONES		
1-2-4-3-0000-0000	EQUIPO E INSTRUMENTAL MEDICO Y DE LABOR	0.00		3-1-1-1-0000-0000	APORTACIONES		
1-2-4-4-0000-0000	EQUIPO DE TRANSPORTE	297,624.00		TOTAL APORTACIONES		3,291,732.19	
1-2-4-5-0000-0000	MAQUINARIA, DTDOS EQUIPOS Y HERRAMIENTAS	630,375.64		3-1-2-0-0000-0000	DONACIONES DE CAPITAL		
1-2-4-6-0000-0000	COLECCIONES, OBRAS DE ARTE Y OBJETOS VALIOSOS	0.00		3-1-2-1-0000-0000	DONACIONES DE CAPITAL		
	TOTAL BIENES MUEBLES	3,242,825.86		TOTAL DONACIONES DE CAPITAL		3,291,732.19	
1-2-5-0-0000-0000	ACTIVOS INTANGIBLES			3-2-0-0-0000-0000	HACIENDA PUBLICA PATRIMONIO GENERADO		
1-2-5-1-0000-0000	SOFTWARE	5,000.00		3-2-1-0-0000-0000	RESULTADOS DEL EJERCICIO (AHORRO/DESAHORRO)		
1-2-5-4-0000-0000	LICENCIAS	0.00		3-2-1-1-0000-0000	RESULTADOS DEL EJERCICIO (AHORRO/DESAHORRO)		
	TOTAL ACTIVOS INTANGIBLES	5,000.00		3-2-2-0-0000-0000	RESULTADOS DE EJERCICIOS ANTERIORES		
1-2-6-0-0000-0000	DEPRECIACION, DETERIORO Y AMORTIZACION DE BIENES INMUEBLES			3-2-2-1-0000-0000	RESULTADOS DE EJERCICIOS ANTERIORES		
1-2-6-1-0000-0000	DEPRECIACION ACUMULADA DE BIENES INMUEBLES	0.00		3-2-2-2-0000-0000	RESULTADOS DE EJERCICIOS ANTERIORES		
1-2-6-3-0000-0000	DEPRECIACION ACUMULADA DE BIENES MUEBLES	-113,084.72		TOTAL RESULTADOS DE EJERCICIOS ANTERIORES		158,236.53	
1-2-6-5-0000-0000	AMORTIZACION ACUMULADA DE ACTIVOS INTANGIBLES	-2,361.11		3-2-3-0-0000-0000	REVALUOS		
	TOTAL DEPRECIACION, DETERIORO Y AMORTIZACION	-115,445.83		3-2-3-1-0000-0000	REVALUO DE BIENES INMUEBLES		
1-2-7-0-0000-0000	ACTIVO DIFERIDO			3-2-3-2-0000-0000	REVALUO DE BIENES MUEBLES		
1-2-7-1-0000-0000	ESTUDIOS, FORMULACION Y EVALUACION DE PROYECTOS	20,478.00		TOTAL REVALUOS		0.00	
1-2-7-9-0000-0000	DTOS ACTIVOS DIFERIDOS	20,478.00		3-2-5-0-0000-0000	RECTIFICACIONES DE RESULTADOS DE EJERCICIO		
	TOTAL ACTIVO DIFERIDO	20,478.00		3-2-5-1-0000-0000	CAMBIO EN POLITICAS CONTABLES		
	TOTAL ACTIVO NO CIRCULANTE	3,152,853.03		TOTAL RECTIFICACIONES DE RESULTADOS DE EJERCICIO		98,273.72	
	TOTAL ACTIVO	6,057,121.76		TOTAL HACIENDA PUBLICA PATRIMONIO GENERADO		3,808,676.80	
				TOTAL PASIVO, HACIENDA PUBLICA PATRIMONIO		6,057,121.76	

CUENTAS DE ORDEN

30 GOBIERNO DEL ESTADO DE VERACRUZ DE IGNACID DE LA LLAVE  
 INSTITUTO VERACRUZANO DE ACCESO A LA INFORMACION  
 ESTADO DE SITUACION FINANCIERA AL 31 DE DICIEMBRE DE 2013

SALDO

DESCRIPCION  
 PASIVO + HACIENDA PUBLICA

CUENTA

SALDO

DESCRIPCION  
 ACTIVO

CUENTA

6-0-0-0-0000-0000	CUENTAS DE CIERRE CONTABLE	0.00	
7-0-0-0-0000-0000	CUENTAS DE ORDEN CONTABLES	0.00	
7-1-0-0-0000-0000	VALORES		
7-4-0-0-0000-0000	JUICIOS		
7-4-1-0-0000-0000	DEMANDAS JUDICIAL EN PROCESO DE RESOLUCI		
7-4-1-1-0000-0000	CONTINGENCIAS POR JUICIOS PENDIENTES DE	0.00	
	TOTAL DEMANDAS JUDICIAL EN PROCESO DE RESOLUCI	0.00	
7-4-2-0-0000-0000	RESOLUCIONES DE DEMANDAS EN PROCESO JUDI	0.00	
7-4-2-1-0000-0000	RESOLUCION DE JUICIOS JUDICIALES PENDIEN	0.00	
	TOTAL RESOLUCIONES DE DEMANDAS EN PROCESO JUDI	0.00	
	TOTAL JUICIOS	0.00	
7-6-0-0-0000-0000	BIENES EN CONCESIONADOS O EN COMODATO		
7-6-3-0-0000-0000	BIENES BAJO CONTRATO DE COMODATO		
7-6-3-1-0000-0000	BIENES BAJO CONTRATO DE COMODATO	0.00	
	TOTAL BIENES BAJO CONTRATO DE COMODATO	0.00	
7-6-4-0-0000-0000	CONTRATO DE COMODATO POR BIENES		
7-6-4-1-0000-0000	CONTRATO DE COMODATO POR BIENES	0.00	
	TOTAL CONTRATO DE COMODATO POR BIENES	0.00	
	TOTAL BIENES EN CONCESIONADOS O EN COMODATO	0.00	
	TOTAL CUENTAS DE ORDEN CONTABLES	0.00	
8-0-0-0-0000-0000	CUENTAS DE ORDEN PRESUPUESTARIA		
8-1-0-0-0000-0000	LEY DE INGRESOS		
8-1-1-0-0000-0000	LEY DE INGRESOS ESTIMADA	0.00	
8-1-1-2-0000-0000	INGRESOS FEDERALES ESTIMADOS	0.00	
8-1-1-3-0000-0000	INGRESOS DE GESTION ESTIMADOS		
8-1-1-6-0000-0000	INGRESOS ESTATALES ESTIMADOS	35,000,000.00	
8-1-1-7-0000-0000	OTROS INGRESOS Y BENEFICIOS VARIOS ESTIM	0.00	
	TOTAL LEY DE INGRESOS ESTIMADA	35,000,000.00	
8-1-2-0-0000-0000	LEY DE INGRESOS POR EJECUTAR		
8-1-2-1-0000-0000	INGRESOS ESTATALES POR EJECUTAR	0.00	
8-1-2-2-0000-0000	INGRESOS FEDERALES POR EJECUTAR	0.00	
8-1-2-3-0000-0000	INGRESOS DE GESTION POR EJECUTAR	0.00	
8-1-2-6-0000-0000	INGRESOS ESTATALES POR EJECUTAR	0.11	
8-1-2-7-0000-0000	OTROS INGRESOS Y BENEFICIOS VARIOS POR E	0.00	
	TOTAL LEY DE INGRESOS POR EJECUTAR	0.11	
8-1-3-0-0000-0000	MODIFICACIONES A LA LEY DE INGRESOS ESTI		
8-1-3-2-0000-0000	INGRESOS FEDERALES MODIFICACIONES	0.00	
8-1-3-3-0000-0000	INGRESOS DE GESTION MODIFICACIONES	0.00	
8-1-3-6-0000-0000	INGRESOS ESTATALES MODIFICACIONES	0.00	
8-1-3-7-0000-0000	OTROS INGRESOS Y BENEFICIOS VARIOS MODIF	146,488.01	
	TOTAL MODIFICACIONES A LA LEY DE INGRESOS ESTI	146,488.01	
8-1-4-0-0000-0000	LEY DE INGRESOS DEVENGADA		
8-1-4-2-0000-0000	INGRESOS FEDERALES DEVENGADOS	0.00	
8-1-4-3-0000-0000	INGRESOS DE GESTION DEVENGADOS	0.00	
8-1-4-6-0000-0000	INGRESOS ESTATALES DEVENGADOS	-1,236,388.98	
8-1-4-7-0000-0000	OTROS INGRESOS Y BENEFICIOS VARIOS DEVEN	0.00	
	TOTAL LEY DE INGRESOS DEVENGADA	-1,236,388.98	
8-1-5-0-0000-0000	LEY DE INGRESOS RECAUDADA		
8-1-5-2-0000-0000	INGRESOS FEDERALES RECAUDADOS	0.00	
8-1-5-3-0000-0000	INGRESOS DE GESTION RECAUDADOS	0.00	




30 GOBIERNO DEL ESTADO DE VERACRUZ DE IGNACIO DE LA LLAVE  
INSTITUTO VERACRUZANO DE ACCESO A LA INFORMACION

ESTADO DE SITUACION FINANCIERA AL 31 DE DICIEMBRE DE 2013

PAGINA: 3

CUENTA	DESCRIPCION ACTIVO	SALDO	CUENTA	DESCRIPCION PASIVO + HACIENDA PUBLICA	SALDO
8-1-5-6-0000-0000	INGRESOS ESTATALES RECAUDADOS				
8-1-5-7-0000-0000	OTROS INGRESOS Y BENEFICIOS VARIOS RECAU				
	TOTAL LEY DE INGRESOS				
8-2-0-0-0000-0000	PRESUPUESTO DE EGRESOS				
8-2-1-0-0000-0000	PRESUPUESTO DE EGRESOS APROBADO				
8-2-1-1-0000-0000	SERVICIOS PERSONALES				
8-2-1-2-0000-0000	MATERIALES Y SUMINISTROS				
8-2-1-3-0000-0000	SERVICIOS GENERALES				
8-2-1-4-0000-0000	TRANSFERENCIAS, ASIGNACIONES, SUBSIDIOS				
8-2-1-5-0000-0000	BIENES MUEBLES, INMUEBLES E INTANGIBLES				
	TOTAL PRESUPUESTO DE EGRESOS APROBADO				
8-2-2-0-0000-0000	PRESUPUESTO DE EGRESOS POR EJERCER				
8-2-2-1-0000-0000	SERVICIOS PERSONALES				
8-2-2-2-0000-0000	MATERIALES Y SUMINISTROS				
8-2-2-3-0000-0000	SERVICIOS GENERALES				
8-2-2-4-0000-0000	TRANSFERENCIAS, ASIGNACIONES, SUBSIDIOS				
8-2-2-5-0000-0000	BIENES MUEBLES, INMUEBLES E INTANGIBLES				
	TOTAL PRESUPUESTO DE EGRESOS POR EJERCER				
8-2-3-0-0000-0000	MODIFICACIONES AL PRESUPUESTO DE EGRESOS				
8-2-3-1-0000-0000	SERVICIOS PERSONALES				
8-2-3-2-0000-0000	MATERIALES Y SUMINISTROS				
8-2-3-3-0000-0000	SERVICIOS GENERALES				
8-2-3-4-0000-0000	TRANSFERENCIAS, ASIGNACIONES, SUBSIDIOS				
8-2-3-5-0000-0000	BIENES MUEBLES, INMUEBLES E INTANGIBLES				
8-2-3-6-0000-0000	INVERSIÓN PÚBLICA				
	TOTAL MODIFICACIONES AL PRESUPUESTO DE EGRESOS				
8-2-4-0-0000-0000	PRESUPUESTO DE EGRESOS COMPROMETIDO				
8-2-4-1-0000-0000	SERVICIOS PERSONALES				
8-2-4-2-0000-0000	MATERIALES Y SUMINISTROS				
8-2-4-3-0000-0000	SERVICIOS GENERALES				
8-2-4-4-0000-0000	TRANSFERENCIAS, ASIGNACIONES, SUBSIDIOS				
8-2-4-5-0000-0000	BIENES MUEBLES, INMUEBLES E INTANGIBLES				
8-2-4-6-0000-0000	INVERSIÓN PÚBLICA				
8-2-4-7-0000-0000	INVERSIONES FINANCIERAS Y OTRAS PROVISIO				
	TOTAL PRESUPUESTO DE EGRESOS COMPROMETIDO				
8-2-5-0-0000-0000	PRESUPUESTO DE EGRESOS DEVENGADO				
8-2-5-1-0000-0000	SERVICIOS PERSONALES				
8-2-5-2-0000-0000	MATERIALES Y SUMINISTROS				
8-2-5-3-0000-0000	SERVICIOS GENERALES				
8-2-5-4-0000-0000	TRANSFERENCIAS, ASIGNACIONES, SUBSIDIOS				
8-2-5-5-0000-0000	BIENES MUEBLES, INMUEBLES E INTANGIBLES				
8-2-5-6-0000-0000	INVERSIÓN PÚBLICA				
8-2-5-7-0000-0000	INVERSIONES FINANCIERAS Y OTRAS PROVISIO				
	TOTAL PRESUPUESTO DE EGRESOS DEVENGADO				
8-2-6-0-0000-0000	PRESUPUESTO DE EGRESOS EJERCIDO				
8-2-6-1-0000-0000	SERVICIOS PERSONALES				
8-2-6-2-0000-0000	MATERIALES Y SUMINISTROS				
8-2-6-3-0000-0000	SERVICIOS GENERALES				
8-2-6-4-0000-0000	TRANSFERENCIAS, ASIGNACIONES, SUBSIDIOS				
8-2-6-5-0000-0000	BIENES MUEBLES, INMUEBLES E INTANGIBLES				



30 GOBIERNO DEL ESTADO DE VERACRUZ DE IGNACIO DE LA LLAVE  
 INSTITUTO VERACRUZANO DE ACCESO A LA INFORMACION  
 ESTADO DE SITUACION FINANCIERA AL 31 DE DICIEMBRE DE 2013

PAGINA: 4

CUENTA	DESCRIPCION ACTIVO	SALDO	CUENTA	DESCRIPCION PASIVO + HACIENDA PUBLICA	SALDO
8-2-6-6-0000-0000	INVERSIÓN PÚBLICA				0,00
8-2-6-7-0000-0000	INVERSIONES FINANCIERAS Y OTRAS PROVISIO				0,00
	TOTAL PRESUPUESTO DE EGRESOS EJERCIDO				0,00
8-2-7-0-0000-0000	PRESUPUESTO DE EGRESOS PAGADO				29,330,767.49
8-2-7-1-0000-0000	SERVICIOS PERSONALES				796,252.10
8-2-7-2-0000-0000	MATERIALES Y SUMINISTROS				4,708,762.70
8-2-7-3-0000-0000	SERVICIOS GENERALES				0,00
8-2-7-4-0000-0000	TRANSFERENCIAS, ASIGNACIONES, SUBSIDIOS				298,136.59
8-2-7-5-0000-0000	BIENES MUEBLES, INMUEBLES E INTANGIBLES				0,00
8-2-7-6-0000-0000	INVERSIÓN PÚBLICA				0,00
8-2-7-7-0000-0000	INVERSIONES FINANCIERAS Y OTRAS PROVISIO				0,00
	TOTAL PRESUPUESTO DE EGRESOS PAGADO				35,133,918.88
	TOTAL PRESUPUESTO DE EGRESOS				0,00
	TOTAL CUENTAS DE ORDEN PRESUPUESTARIA				0,00
9-0-0-0-0000-0000	CUENTAS DE CIERRE PRESUPUESTARIO				0,00

"BAJO PROTESTA DE DECIR VERDAD DECLARAMOS QUE LOS ESTADOS FINANCIEROS Y SUS NOTAS, SON RAZONABLEMENTE CORRECTOS Y SON RESPONSABILIDAD DEL EMISOR"

ELABORÓ  
 RESPONSABLE DE LA OFICINA DE CONTABILIDAD  
 L. C. MARTHA ALICIA POZOS MORALES

VERIFICÓ  
 DIRECTOR DE ADMINISTRACION Y FINANZAS  
 L. C. HECTOR EUGENIO MARQUISADOR RESOLLEDO

AUTORIZÓ  
 SECRETARIO EJECUTIVO  
 LIC. MIGUEL ANGEL DIAZ PEDROZA



## ESTADO DE ACTIVIDADES

### INSTITUTO VERACRUZANO DE ACCESO A LA INFORMACIÓN

AL 31 DE DICIEMBRE DE 2013

(Cifras en pesos)

	dic-13	dic-12
<b>INGRESOS Y OTROS BENEFICIOS</b>	<b>35,146,488</b>	<b>33,108,413</b>
<b>INGRESOS DE LA GESTION</b>	-	-
<b>PARTICIPACIONES Y APORTACIONES</b>	<b>35,000,000</b>	<b>33,000,000</b>
Transferencias, Asignaciones, Subsidios	35,000,000	
Participaciones Recaudadas		32,548,746
Participaciones Devengadas No Recaudadas	-	451,254
Aportaciones		
Convenios		
<b>TRANSFERENCIAS, ASIGNACIONES, SUBSIDIOS Y OTRAS AYUDAS</b>	-	-
<b>DTOS INGRESOS Y BENEFICIOS</b>	<b>146,488</b>	<b>108,413</b>
Ingresos Financieros	35,222	39,069
Intereses Ganados de Valores, Creditos, Bonos y Dtros.	35,222	39,069
Dtros Ingresos Financieros	-	-
Otros Ingresos y Beneficios Varios	111,266	69,344
<b>TOTAL DE INGRESOS</b>	<b>35,146,488</b>	<b>33,108,413</b>
<b>GASTOS Y OTRAS PÉRDIDAS</b>		
Gastos de Funcionamiento	34,835,782	33,479,131
Servicios Personales	29,330,767	27,752,537
Materiales y Suministros	796,252	799,572
Servicios Generales	4,708,763	4,927,021
<b>TRANSFERENCIAS, ASIGNACIONES, SUBSIDIOS Y OTRAS AYUDAS</b>	-	-
<b>PARTICIPACIONES Y APORTACIONES</b>	-	-
Participaciones	-	-
Aportaciones	-	-
Convenios	-	-
<b>INTERES, COMISIONES Y OTROS GASTOS DE LA DEUDA PÚBLICA</b>	-	-
<b>OTROS GASTOS Y PÉRDIDAS EXTRAORDINARIAS</b>	-	-
Estimaciones, Depreciaciones, Deterioros, Obsolescencias, Amortizaciones y Provisiones	50,272	
Disminución de Inventarios		
Aumento por Insuficiencia de Estimaciones por Pérdida, Deterioro u Obsolescencia y Provisiones		
Otros Gastos		
<b>TOTAL DE GASTOS Y OTRAS PERDIDAS</b>	<b>34,886,054</b>	<b>33,479,131</b>
<b>AHORRO/DESAHORRO NETO DEL EJERCICIO</b>	<b>260,434</b>	<b>370,718</b>

ELABORÓ

L.C. MARTHA ALICIA POZOS MORALES  
RESPONSABLE DE OFICINA DE CONTABILIDAD

VERIFICÓ

L.C. HÉCTOR EUGENIO MANCISIDOR REBOLLEDO  
DIRECTOR DE ADMINISTRACIÓN Y FINANZAS

AUTORIZÓ

LIC. MIGUEL ÁNGEL DÍAZ PEDROZA  
SECRETARIO EJECUTIVO



"Bajo protesta de decir verdad, declaramos que los Estados Financieros y sus notas, son razonablemente correctos y son responsabilidad del emisor"

GOBIERNO DEL ESTADO DE VERACRUZ DE IGNACIO DE LA LLAVE  
INSTITUTO VERACRUZANO DE ACCES A LA INFORMACION  
ESTAD O DE ACTIVIDADES DEL 1 DE ENERDAL 31 DE DICIEMBRE DEL 2013

PAGINA: 1  
FECHA: 19/05/2014

MOVIMIENTO MENSUAL

CUENTA	DESCRIPCION	MOVIMIENTO MENSUAL	ACUMULADO
4-0-0-0-0000-0000	INGRESOS Y OTROS BENEFICIOS		
4-1-0-0-0000-0000	INGRESOS DE GESTION		
4-1-6-0-0000-0000	APROVECHAMIENTOS DE TIPO CORRIENTE	0.00	0.00
4-1-6-9-0000-0000	APROVECHAMIENTOS DE TIPO CORRIENTE	0.00	0.00
	TOTAL APROVECHAMIENTOS DE TIPO CORRIENTE		
4-1-7-0-0000-0000	INGRESOS POR VENTA DE BIENES Y SERVICIOS	0.00	0.00
4-1-7-3-0000-0000	INGRESOS POR VENTA DE BIENES Y SERVICIOS	0.00	0.00
	TOTAL INGRESOS POR VENTA DE BIENES Y SERVICIOS		
	TOTAL INGRESOS DE GESTION		
4-2-0-0-0000-0000	PARTICIPACIONES, APORTACIONES, TRANSFERE		
4-2-0-0-0000-0000	TRANSFERENCIAS, ASIGNACIONES, SUBSIDIOS	2,838,011.02	35,000,000.01
4-2-2-1-0000-0000	TRANSFERENCIAS INTERNAS Y ASIGNACIONES A	2,838,011.02	35,000,000.01
	TOTAL PARTICIPACIONES, APORTACIONES, TRANSFERE		
4-3-0-0-0000-0000	OTROS INGRESOS Y BENEFICIOS		
4-3-1-0-0000-0000	INGRESOS FINANCIEROS	1,286.98	35,221.75
4-3-1-1-0000-0000	INTERESES GANADOS DE VALORES, CREDITOS,	1,286.98	35,221.75
	TOTAL INGRESOS FINANCIEROS		
4-3-9-0-0000-0000	OTROS INGRESOS Y BENEFICIOS VARIOS	0.00	111,266.26
4-3-9-9-0000-0000	OTROS INGRESOS Y BENEFICIOS VARIOS	0.00	111,266.26
	TOTAL OTROS INGRESOS Y BENEFICIOS VARIOS		
	TOTAL OTROS INGRESOS Y BENEFICIOS	1,286.98	146,488.01
	TOTAL INGRESOS Y OTROS BENEFICIOS	2,839,298.00	35,146,488.02
5-0-0-0-0000-0000	GASTOS Y OTRAS PERDIDAS		
5-1-0-0-0000-0000	GASTO DE FUNCIONAMIENTO		
5-1-1-0-0000-0000	SERVICIOS PERSONALES		
5-1-1-1-0000-0000	REMUNERACIONES AL PERSONAL DE CARÁCTER P	-1,266,571.17	-14,981,387.14
5-1-1-2-0000-0000	REMUNERACIONES AL PERSONAL DE CARÁCTER T	-15,579.66	-181,484.36
5-1-1-3-0000-0000	REMUNERACIONES ADICIONALES Y ESPECIALES	-501,748.84	-7,747,934.95
5-1-1-4-0000-0000	SEGURIDAD SOCIAL	-77,809.24	-1,166,436.32
5-1-1-5-0000-0000	OTRAS PRESTACIONES SOCIALES Y ECONOMICAS	-394,768.14	-5,015,442.93
5-1-1-6-0000-0000	PAGO DE ESTIMULOS A SERVIDORES PUBLICOS	0.00	-238,101.79
	TOTAL SERVICIOS PERSONALES	-2,256,468.05	-29,330,767.48
5-1-2-0-0000-0000	MATERIALES Y SUMINISTROS		
5-1-2-1-0000-0000	MATERIALES DE ADMINISTRACIÓN, EMISIÓN DE	-7,068.50	-408,168.98
5-1-2-2-0000-0000	ALIMENTOS Y UTENSILIOS	-6,394.54	-69,380.77
5-1-2-3-0000-0000	MATERIAS PRIMAS Y MATERIALES DE PRODUCCI	0.00	0.00
5-1-2-4-0000-0000	MATERIALES Y ARTICULOS DE CONSTRUCCIÓN Y	-172.81	-13,476.28
5-1-2-5-0000-0000	PRODUCTOS QUIMICOS, FARMACEUTICOS Y DE L	0.00	-179.95
5-1-2-6-0000-0000	COMBUSTIBLES, LUBRICANTES Y ADITIVOS	-6,664.87	-276,019.91
5-1-2-7-0000-0000	VESTUARIO, BLANCOS, PRENDAS DE PROTECCIÓN	0.00	0.00
5-1-2-8-0000-0000	MATERIALES Y SUMINISTROS PARA SEGURIDAD	0.00	0.00
5-1-2-9-0000-0000	HERRAMIENTAS, REFACCIONES Y ACCESORIOS M	-886.99	-41,546.21
	TOTAL MATERIALES Y SUMINISTROS	-21,187.71	-796,262.10
5-1-3-0-0000-0000	SERVICIOS GENERALES		
5-1-3-1-0000-0000	SERVICIOS BÁSICOS	-41,674.70	-582,251.23
5-1-3-2-0000-0000	SERVICIOS DE ARRENDAMIENTO	-436,034.78	-1,737,940.72
5-1-3-3-0000-0000	SERVICIOS PROFESIONALES, CIENTÍFICOS, TÉ	-119,229.18	-508,183.88
5-1-3-4-0000-0000	SERVICIOS FINANCIEROS, BANCARIOS Y COMER	-404.48	-41,590.88
5-1-3-5-0000-0000	SERVICIOS DE INSTALACIÓN, REPARACIÓN, MA	-29,057.95	-322,828.34
5-1-3-6-0000-0000	SERVICIOS DE COMUNICACIÓN SOCIAL Y PUEB	-41,010.44	-349,167.86
5-1-3-7-0000-0000	SERVICIOS DE TRASLADOS Y VIÁTICOS	-14,703.66	-323,013.01
5-1-3-8-0000-0000	SERVICIOS OFICIALES	-53,911.00	-237,612.24
5-1-3-9-0000-0000	OTROS SERVICIOS GENERALES	-18,489.81	-606,174.44
	TOTAL SERVICIOS GENERALES	-754,507.00	-4,708,762.70
	TOTAL GASTO DE FUNCIONAMIENTO	-3,032,162.76	-34,835,782.29









GOBIERNO DEL ESTADO DE VERACRUZ DE IGNACIO DE LA LLAVE  
INSTITUTO VERACRUZANO DE ACCESO A LA INFORMACION  
ESTADO DE ACTIVIDADES DEL 1 DE ENERO AL 31 DE DICIEMBRE DEL 2013

PAGINA: 2  
FECHA: 19/05/2014

CUENTA	DESCRIPCION	MOVIMIENTO MENSUAL	ACUMULADO
5-2-1-0-0000-0000	TRANSFERENCIAS INTERNAS Y ASIGNACIONES A	0.00	0.00
5-2-1-1-0000-0000	ASIGNACIONES AL SECTOR PUBLICO	0.00	0.00
5-2-1-2-0000-0000	TRANSFERENCIAS INTERNAS AL SECTOR PUBLICO	0.00	0.00
TOTAL TRANSFERENCIAS INTERNAS Y ASIGNACIONES A			
5-2-2-0-0000-0000	TRANSFERENCIAS AL RESTO DEL SECTOR PUBLICO	0.00	0.00
5-2-2-1-0000-0000	TRANSFERENCIAS A ENTIDADES PARAESTATALES	0.00	0.00
5-2-2-2-0000-0000	TRANSFERENCIAS A ENTIDADES FEDERATIVAS	0.00	0.00
5-2-2-3-0000-0000	TRANSFERENCIAS A MUNICIPIOS	0.00	0.00
TOTAL TRANSFERENCIAS AL RESTO DEL SECTOR PUBLICO			
5-2-3-0-0000-0000	SUBSIDIO Y SUBVENCIONES	0.00	0.00
5-2-3-1-0000-0000	SUBSIDIOS	0.00	0.00
5-2-3-2-0000-0000	SUBVENCIONES	0.00	0.00
TOTAL SUBSIDIO Y SUBVENCIONES			
5-2-4-0-0000-0000	AYUDAS SOCIALES	0.00	0.00
5-2-4-1-0000-0000	AYUDAS SOCIALES A PERSONAS	0.00	0.00
5-2-4-2-0000-0000	BECAS	0.00	0.00
5-2-4-3-0000-0000	AYUDAS SOCIALES A INSTITUCIONES	0.00	0.00
5-2-4-4-0000-0000	AYUDAS SOCIALES POR DESASTRES NATURALES	0.00	0.00
TOTAL AYUDAS SOCIALES			
5-2-6-0-0000-0000	TRANSFERENCIAS A FIDEICOMISOS MANDATOS Y	0.00	0.00
5-2-6-1-0000-0000	TRANSFERENCIAS A FIDEICOMISOS, MANDATOS	0.00	0.00
5-2-6-2-0000-0000	TRANSFERENCIAS A FIDEICOMISOS, MANDATOS	0.00	0.00
TOTAL TRANSFERENCIAS A FIDEICOMISOS MANDATOS Y			
5-2-7-0-0000-0000	TRANSFERENCIAS AL EXTERIOR	0.00	0.00
5-2-7-1-0000-0000	TRANSFERENCIAS AL EXTERIOR A GOBIERNOS E	0.00	0.00
5-2-7-2-0000-0000	TRANSFERENCIAS AL SECTOR PRIVADO EXTERNO	0.00	0.00
TOTAL TRANSFERENCIAS AL EXTERIOR			
TOTAL TRANSFERENCIAS, ASIGNACIONES, SUBSIDIOS			
5-3-0-0-0000-0000	PARTICIPACIONES Y APORTACIONES	0.00	0.00
5-3-1-0-0000-0000	PARTICIPACIONES	0.00	0.00
5-3-1-2-0000-0000	PARTICIPACIONES DE LAS ENTIDADES FEDERAT	0.00	0.00
TOTAL PARTICIPACIONES			
5-3-2-0-0000-0000	APORTACIONES	0.00	0.00
5-3-2-1-0000-0000	APORTACIONES DE LA FEDERACION A ENTIDADE	0.00	0.00
5-3-2-2-0000-0000	APORTACIONES DE LAS ENTIDADES FEDERATIVA	0.00	0.00
TOTAL APORTACIONES			
5-3-3-0-0000-0000	CONVENIOS	0.00	0.00
5-3-3-1-0000-0000	CONVENIOS DE REASIGNACION	0.00	0.00
5-3-3-2-0000-0000	CONVENIOS DE DESCENTRALIZACION Y OTROS	0.00	0.00
TOTAL CONVENIOS			
TOTAL PARTICIPACIONES Y APORTACIONES			
5-4-0-0-0000-0000	INTERESES, COMISIONES Y OTROS GASTOS DE	0.00	0.00
5-4-1-0-0000-0000	INTERESES DE LA DEUDA PUBLICA	0.00	0.00
5-4-2-0-0000-0000	COMISIONES DE LA DEUDA PUBLICA	0.00	0.00
5-4-3-0-0000-0000	GASTOS DE LA DEUDA PUBLICA	0.00	0.00
TOTAL INTERESES, COMISIONES Y OTROS GASTOS DE			
5-5-0-0-0000-0000	OTROS GASTOS Y PERDIDAS EXTRAORDINARIAS	0.00	0.00
5-5-2-0-0000-0000	PROVISIONES	0.00	0.00
5-5-2-1-0000-0000	PROVISIONES DE PASIVOS A CORTO PLAZO	0.00	0.00
TOTAL PRVISIONES			
5-5-9-0-0000-0000	OTROS GASTOS	0.00	0.00
5-5-9-9-0000-0000	OTROS GASTOS VARIOS	0.00	0.00
TOTAL OTROS GASTOS			
TOTAL OTROS GASTOS Y PERDIDAS EXTRAORDINARIAS			
TOTAL GASTOS Y DTRAS PERDIDAS			
RESULTADO DEL EJERCICIO			



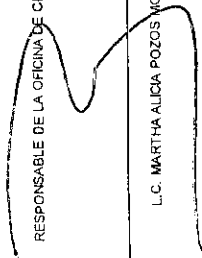
GOBIERNO DEL ESTADO DE VERACRUZ DE IGNACIO DE LA LLAVE  
INSTITUTO VERACRUZANO DE ACCESO A LA INFORMACION  
ESTADO DE ACTIVIDADES DEL 1 DE ENERO AL 31 DE DICIEMBRE DEL 2013

PAGINA: 3  
FECHA: 19/05/2014

CUENTA DESCRIPCION MOVIMIENTO MENSUAL ACUMULADO


"BAJO PROTESTA DE DECIR VERDAD DECLARAMOS QUE LOS ESTADOS FINANCIEROS Y SUS NOTAS, SON RAZONABLEMENTE CORRECTOS Y SON RESPONSABILIDAD DEL EMISOR"

RESPONSABLE DE LA OFICINA DE CONTABILIDAD




L.C. MARTHA ALICIA POZOS MORALES

DIRECTOR DE ADMINISTRACION Y FINANZAS



L.C. HECTOR EUGENIO JANKINSIDOR REBOLLO

SECRETARIO EJECUTIVO



L.C. MIGUEL ANGEL DIAZ PEDRAZA



GOBIERNO DEL ESTADO DE VERACRUZ DE IGNACIO DE LA LLAVE  
INSTITUTO VERACRUZANO DE ACCESO A LA INFORMACION  
ESTADO DE FLUJOS DE EFECTIVO

Fecha: 19/MAYO/2014

ESTADO DE FLUJO DE EFECTIVO DEL 1 DE ENERO AL 31 DE DICIEMBRE DE 2013

DESCRIPCION	EJERCICIO ACTUAL		EJERCICIO ANTERIOR	
	PARCIAL	TOTAL	PARCIAL	TOTAL
<b>Flujo de Efectivo de las Actividades de Gestión</b>				
<b>Origen</b>				
Impuestos		8.00		
Contribuciones de mejoras		8.00		
Derechos		8.80		
Productos de tipo corriente		0.80		
Aprovechamientos de tipo corriente		0.80		
Ingresos por venta de bienes y servicios producidos en establecimientos de Gobierno		0.00		
Otras contribuciones causadas en ejercicios anteriores		0.00		8.08
<b>Participaciones y Aportaciones</b>				
Participaciones		0.80		
Aportaciones		0.00		
Convenios		0.00		0.88
<b>Transferencias, Asignaciones y Subsidios y Otras Ayudas</b>				
Transferencias internas y Asignaciones al Sector Público	35,000,008.01			
Transferencias al Resto del Sector Público		8.00		
Subsidios y Subvenciones		8.88		
Ayudas Sociales		0.80		
Pensiones y Jubilaciones		0.00		35,000,800.01
Otros Ingresos y Beneficios	146,488.01	146,488.01		
<b>Aplicación</b>				
Servicios Personales	29,330,767.49			
Materiales y Suministros	796,252.19			
Servicios Generales	4,788,762.70			
Transferencias, Asignaciones, Subsidio y Otras Ayudas		0.80		
Transferencias internas y Asignaciones al Sector Público		8.88		
Transferencias al Resto del Sector Público		0.88		
Subsidios y Subvenciones		0.00		
Ayudas Sociales		0.00		
Pensiones y Jubilaciones		0.00		
Transferencias a Fideicomisos, Mandatos y Contratos Análogos		0.00		
Transferencias a la Seguridad Social		8.00		
Donativos		0.88		
Transferencias al Exterior		0.80		34,835,782.29
<b>Participaciones y Aportaciones</b>				
Participaciones		8.80		
Aportaciones		0.80		
Convenios		0.00		0.80
Otros Gastos y Perdas Extraordinarias	50,271.57	50,271.57		
<b>Fujos Netos de Efectivo por Actividades de Operación</b>				260,434.16
<b>Flujo de Efectivo de las Actividades de Inversión</b>				
<b>Origen</b>				
Contribuciones de Capital		0.00		
Venta de Activos Físicos		8.00		
Otros	571,427.88	571,427.88		
<b>Aplicación</b>				
Bienes Inmuebles y Muebles	177,180.00			
Construcciones en Proceso (Obra Pública)		0.00		
Otros	753,450.88	930,558.88		
<b>Fujos Netos de Efectivo por Actividades de Inversión</b>				-359,131.20
<b>Flujo de Efectivo de las Actividades de Financiamiento</b>				
<b>Origen</b>				
Endeudamiento Neto		8.08		
Interno	8.00			
Externo		0.00		
Incremento de Otros Pasivos	459,193.84			
Disminución de Activos Financieros	8,917.08	468,110.84		
<b>Aplicación</b>				
Incremento de Activos Financieros	785,915.15			
Servicios de la Deuda		0.00		
Interno	8.80			
Externo	0.00			
Disminución de Otros Pasivos		8.00		785,915.15
<b>Fujos Netos de Efectivo por Actividades de Financiamiento</b>				-317,884.31
<b>Incremento/Disminución Neta en el Efectivo y Equivalentes al Efectivo</b>				-416,501.43
<b>Efectivo y Equivalentes al Efectivo al Inicio del Ejercicio</b>	1,468,259.37			
<b>Efectivo y Equivalentes al Efectivo al Final del Ejercicio</b>	1,043,757.94			-416,501.43

\* BAJO PROTESTA DE DECIR VERDAD DECLARAMOS QUE LOS ESTADOS FINANCIEROS Y SUS NOTAS, SON RAZONABLEMENTE CORRECTOS Y SON RESPONSABILIDAD DEL EMISOR\*

ELABORÓ  
RESPONSABLE DE LA OFICINA DE CONTABILIDAD

L.C. MARTHA ALICIA POZOS MORALES

VERIFICÓ  
DIRECTOR DE ADMINISTRACION Y FINANZAS

L.C. HECTOR EUGENIO MANSUETOR REBOLLECO

AUTORIZÓ  
SECRETARIO EJECUTIVO

LIC. MIGUEL ANGEL DIAZ PEDROZA

## Notas a los Estados Financieros

Al 31 de Diciembre de 2013.  
(Cifras en pesos)

### 1. Notas al Estado de Situación Financiera.

**Activo**  
**Efectivo y Equivalentes**

**Bancos e Inversiones Temporales:**

Los saldos al 31 de diciembre de 2013 de las disponibilidades en cuentas de cheques, para el cumplimiento de obligaciones a corto plazo, se encontraban distribuidos en las siguientes instituciones bancarias:

	Diciembre 2013	Diciembre 2012
Banco Mercantil del Norte S.A. Cta. de Cheques No. 0550245168 <sup>1</sup>	29,737	1,460,259
Banco Mercantil del Norte S.A. Cta. de Cheques No. 0550245261 <sup>2</sup>	114,021	0
Inversiones temporales <sup>3</sup>	900,000	0
<b>Total en Bancos</b>	<b>\$ 1,043,758</b>	<b>\$ 1,460,259</b>

- 1) Esta cuenta de cheques se utiliza para que deposite la SEFIPLAN ministraciones por concepto de gasto corriente y de ahí se generan los pagos por el mismo concepto.
- 2) Esta cuenta de cheques se utiliza para que deposite la SEFIPLAN ministraciones por concepto de servicios personales y de ahí se generan los pagos por el mismo concepto.
- 3) Esta inversión es de disponibilidad inmediata y está ligada a la cuenta de cheques que se utiliza para servicios personales.

**Derechos a Recibir Efectivo y Equivalentes y Bienes o Servicios a Recibir  
Deudores Diversos por Cobrar a Corto Plazo:**

Respecto del efectivo o equivalentes al mismo que son susceptibles de ser recibidos;  
se informan los saldos al 31 de diciembre de 2013:

	Diciembre 2013	Diciembre 2012
Secretaría de Finanzas y Planeación <sup>1</sup>	1,236,389	999,500
Sujetos a Comprobar por Gastos de Viaje <sup>2</sup>	780	0
Fondo Revolvente <sup>3</sup>	0	0
Contribuciones por recuperar	0	64
<b>Total Efectivo o Equivalentes de Efectivo a Recibir</b>	<b>\$ 1,237,169</b>	<b>\$ 999,564</b>

- 1) Es el importe al 31 de diciembre de 2013, pendiente de ministrar por la Secretaría de Finanzas y Planeación, para gastos de operación, es correspondiente a los meses de septiembre por \$38,556 pesos, octubre por \$409,278 pesos, noviembre por \$394,278 pesos y diciembre por \$394,278 pesos, haciendo un total de \$1,236,389 pesos.
- 2) Es el monto que al cierre del mes de diciembre, estaba pendiente de comprobar por personal del Instituto por concepto de viáticos.
- 3) El Instituto al cierre de diciembre de 2013, canceló el fondo revolvente de acuerdo a la normatividad.

**Anticipo a Proveedores por Adquisición de Bienes y Servicios, los saldos al 31 de diciembre de 2013, se integraban de la siguiente manera:**

Instituto Federal de Acceso a la Información, por concepto de viáticos del Lic. Jorge Gloria Carrales. Por asistir al "Taller INFOMEX 2013" que organizó el IFAI con el objetivo de ofrecer las técnicas y herramientas de mantenimiento necesarias para la correcta operación diaria del INFOMEX del IVAI.	2,500
<b>Total</b>	<b>\$ 2,500</b>

**Bienes Disponibles para Consumo:**

El Almacén de Materiales y Suministros de Consumo representa el valor de la existencia de materiales y suministros de consumo para el desempeño de las actividades del Instituto y se calculan al costo de adquisición.

Se informa que debido al cambio en el método de registro, se está afectando la cuenta de Cambios en Políticas Contables. Su presentación en 2012 se encontraba en cuentas de orden, para 2013 se presenta en el Activo Circulante. En esta cuenta se registraron los bienes muebles con un valor menor de 35 salarios mínimos del D.F. del 2012 y años anteriores, para su control, ya que se dieron de baja del activo fijo. A continuación se presentan los movimientos que hubo en el periodo de enero a diciembre de 2013.

ALMACEN		
	Entradas	Salidas
<b>Materiales y suministros</b>		
Saldo al inicio del periodo	125,323	
Enero a diciembre 2013	280,216	
Enero a diciembre 2013		287,621
<b>Total Materiales y suministros</b>		<b>\$ 117,918</b>
<b>Bienes con un valor menor a 35 días de salarios mínimos del D.F.</b>		
Registro de bienes con valor menor a 35 días de salarios mínimos del D.F.	532,078	
Activos con un valor menor a 35 días de salarios mínimos del D.F., retirados del uso sin posibilidad de utilizarlos		29,154
<b>Total Bienes con un valor menor a 35 días de salarios mínimos del D.F.</b>		<b>\$ 502,924</b>
<b>Saldo Total en almacén 31 de diciembre de 2013</b>		<b>\$ 620,842</b>

**Bienes Muebles e Intangibles:**

Los bienes muebles e intangibles del Instituto, conforme a las disposiciones emitidas por el Consejo Nacional de Armonización Contable se integraban de la siguiente manera al 31 de diciembre de 2013:

	Diciembre 2013	Diciembre 2012
Mobiliario y Equipo de Administración	2,234,469	2,597,897
Mobiliario y Equipo Educativo y Recreativo	80,361	101,883
Equipo de Transporte	297,624	120,524
Maquinaria, Otros Equipos y Herramientas	630,376	701,398
<b>Total Activo Fijo</b>	<b>\$3,242,830</b>	<b>\$3,521,702</b>

Software	5,000	5,000
<b>Total Activos Intangibles</b>	<b>\$5,000</b>	<b>\$5,000</b>

El Instituto ha implementado el esquema de depreciación del activo fijo y amortización de activos intangibles, de acuerdo a las normas emitidas por el Consejo Nacional de Armonización Contable. Se registró la depreciación retrospectiva de los años 2011 y 2012 y el ejercicio 2013. Se aplicó el método de línea recta y de acuerdo a la oficina de recursos materiales quedó de la siguiente manera:

<b>Depreciación y amortización</b>				
	2011	2012	2013	Total al 31 de Diciembre de 2013
Mobiliario y Equipo de Administración	12,756	42,717	23,707	79,180
Equipo de Transporte	0	0	26,565	26,565
Maquinaria, Otros Equipos y Herramientas	0	7,350	0	7,350
Software y Licencias	0	2,361	0	2,361
<b>Total Depreciación y amortización</b>	<b>\$ 12,756</b>	<b>\$ 52,428</b>	<b>\$ 50,272</b>	<b>\$ 115,456</b>

Se realizó el registro de la baja de activos retirados del uso sin posibilidad de utilizarlos, autorizado mediante acuerdo SUBCOMITÉ/SE/06/017/2012, de acuerdo a la Oficina de Recursos Materiales y por los siguientes montos:

Bienes informáticos		37,197
<b>Total mobiliario y equipo de administración</b>	<b>\$</b>	<b>37,197</b>
Equipos y aparatos de comunicaciones		2,489
Otros bienes muebles		14,754
<b>Total maquinaria, otros equipos y herramientas</b>	<b>\$</b>	<b>17,243</b>
<b>Total baja activos retirados del uso</b>	<b>\$</b>	<b>54,440</b>

Se realizó una reclasificación en el registro anterior, por una corrección de acuerdo a la oficina de recursos materiales, la baja de activos retirados del uso resultó menor, por lo que el registro queda de acuerdo a las cifras anteriores.

**Activo Diferido:**

El Instituto Veracruzano de Acceso a la Información canceló en el mes de diciembre, el depósito en garantía por el arrendamiento del edificio sede del mismo, cuyo monto asciende a la cantidad de \$121,000 pesos, de acuerdo a la cláusula cuarta del contrato de arrendamiento que se celebró con Marco Antonio y Juan Enrique Morales Cabrera como arrendadores. Cuenta actualmente con un depósito en garantía por \$20,479 pesos a la Comisión Federal de Electricidad por la contratación de energía eléctrica del edificio sede del Instituto.

	<b>Diciembre 2013</b>	<b>Diciembre 2012</b>
Activos Diferidos	\$ 20,479	\$ 20,479



**Pasivo:**

Con respecto a la Información de la deuda pública y otros pasivos, los pasivos del Instituto se encuentran integrados por compromisos para cubrir puntualmente prestaciones de sus trabajadores, al cierre del mes de diciembre de 2013, en el caso de servicios personales por pagar, son por concepto de alcances por separación pendientes de pagar. La oficina de Nómina y Servicios Personales calcula la provisión para su registro por concepto de cuotas y contribuciones.

Los servicios personales por pagar a corto plazo, al 31 de diciembre de 2013, se encontraban integrados de la siguiente manera:

	Diciembre 2013	Diciembre 2012
Gratificación anual por pagar	17,432	0
Prima vacacional por pagar	2,905	0
<b>Total servicios personales por pagar</b>	<b>\$ 20,337</b>	<b>\$ 0</b>

Al 31 de diciembre de 2013, se provisionaron pagos a proveedores por \$416,096 pesos.

Proveedor	Importe
Villar y Álvarez y Asociados, S.C.	39,440
Cía. Periodística del Sol de Veracruz, S.A. de C.V.	10,260
Portal Comunicación Veracruzana, S.A. de C.V.	1,380
Secretaría de Gobierno	4,070
Diario AZ, S.A. de C.V.	9,860
Rodolfo Mata Domínguez	5,220
Juan Enrique Morales Cabrera y copropietarios	263,780
Plumas Libres Periodistas, S.A. de C.V.	11,600
Instituto de la Policía Auxiliar y Protección Patrimonial	55,531
All Kopier DVA, S.A. de C.V.	14,955
<b>Total proveedores por pagar</b>	<b>\$ 416,096</b>

La cuenta de retenciones y contribuciones por pagar, al 31 de diciembre de 2013 se integraba de la siguiente manera:

	Diciembre 2013	Diciembre 2012
Impuesto sobre la renta por salarios por pagar	1,042,424	1,136,251
I.P.E. por pagar	276,786	291,070
I.P.E. por pagar, préstamos a trabajadores	60,807	64,815
I.M.S.S. por pagar	60,465	57,444
Impuesto sobre la nómina y otros que deriven de una relación laboral	105,671	111,153
Seguro institucional	183,880	68,955
S.A.R. por pagar	45,680	47,463
10% Impuesto sobre arrendamiento de bienes inmuebles	36,300	12,100
<b>Total retenciones y contribuciones por pagar</b>	<b>\$ 1,812,012</b>	<b>\$ 1,789,251</b>

<b>Total cuentas por pagar a corto plazo</b>	<b>\$ 2,248,445</b>	<b>\$ 1,789,251</b>
--	---------------------	---------------------

**Pasivos contingentes:**

Al 31 de diciembre de 2013, en el Instituto no existen pasivos contingentes.

**2. Notas al Estado de Variaciones en la Hacienda Pública/Patrimonio.**

Respecto del patrimonio del Instituto, conforme a esta dinámica de presentación el denominado contribuido resultó un importe de \$3,291,732 pesos y el generado por los resultados de ejercicios anteriores por \$158,237 y del periodo a \$260,434 pesos.

El patrimonio generado, representa la acumulación de resultados de la gestión de ejercicios anteriores, el resultado del ejercicio en operación y cambios en políticas

contables. Cuya variación al 31 de diciembre de 2013, fue por menos \$132,617 pesos derivada del registro de la depreciación retrospectiva del activo fijo de los años 2011 y 2012 por \$65,184 pesos; la baja de los activos retirados del uso de acuerdo a la oficina de recursos materiales, aprobado mediante acuerdo SUBCOMITÉ/SE/06/017/2012 por \$54,440 pesos; registro del remanente de 2012 por \$111,266 pesos y cambio en políticas contables por menos \$98,274 pesos.

Patrimonio	Diciembre 2013	Diciembre 2012
Contribuido	\$ 3,291,732	\$ 3,291,732
Generado	\$ 516,944	\$ 389,127

Se informa que el saldo en la cuenta cambio en políticas contables, que en este caso es resultado de un cambio en el método de registro del almacén de materiales y suministros de consumo, ya que hasta 2012 se registraba en cuentas de orden, corresponde a la cantidad de \$98,274 pesos, por entradas y salidas de almacén.

### 3. Notas al Estado de Actividades.

Los ingresos de gestión del Instituto se encuentran integrados por aquellos autorizados por el H. Congreso del Estado para el ejercicio 2013, que conforme a la calendarización aprobada por el Consejo General del IVAI, al mes de diciembre de 2013, resulta la cantidad de \$35,000,000 pesos que si bien es cierto son ingresos devengados, no han sido ministrados en su totalidad por parte de la SEFIPLAN.

Asimismo, al 31 de diciembre de 2013, se obtuvieron ingresos adicionales por concepto de rendimientos financieros en cuenta corriente y en mesa de dinero por un monto de \$35,222 pesos, que junto con las ministraciones recibidas por parte de la SEFIPLAN recaudadas por \$33,763,611 pesos y no recaudadas por \$1,236,388 pesos correspondientes a los meses de septiembre por \$38,556 pesos, octubre por \$409,278 pesos, noviembre por \$394,278 pesos y diciembre por \$394,278 pesos, haciendo el total de \$1,236,389 pesos, mencionado anteriormente.

	Diciembre 2013	Diciembre 2012
Ministraciones recaudadas	33,763,611	32,548,746
Ministraciones devengadas no recaudadas	1,236,389	451,254
Productos financieros	35,222	39,069
Otros ingresos y beneficios varios <sup>1</sup>	111,266	69,344
<b>Total Ingresos</b>	<b>\$ 35,146,488</b>	<b>\$ 33,108,413</b>

1) Para 2013, es el registro del remanente del ejercicio 2012.

En el Estado de Actividades comparativo, se registraron con el concepto de Transferencias, asignaciones y subsidios, el total del ingreso devengado, de acuerdo al Consejo Nacional de Armonización Contable.

Respecto de los egresos acumulados al 31 de diciembre de 2013, el Estado de Actividades se integró de la siguiente manera, distribuido conforme a cada capítulo de gasto:

	Diciembre 2013	Diciembre 2012
Servicios Personales	29,330,767	27,752,537
Materiales y Suministros	796,252	799,572
Servicios Generales	4,708,763	4,927,021
<b>Total Gastos</b>	<b>\$ 34,835,782</b>	<b>\$ 33,479,131</b>
Otros Gastos Varios	50,272	0

<b>Total Gastos y Otras Pérdidas</b>	<b>\$ 34,886,054</b>	<b>\$ 33,479,131</b>
--------------------------------------	----------------------	----------------------

Cabe hacer mención que en 2013, para el capítulo cinco mil, bienes muebles, inmuebles e intangibles al 31 de diciembre, resultó la cantidad de \$298,137 pesos, por lo que, agregándolo al total de gastos, resulta un total de \$35,133,919 pesos. Actualmente, de acuerdo al Consejo Nacional de Armonización Contable, sólo se realiza el registro en las cuentas de Activo Fijo, por lo que no se refleja en el Estado de Actividades. Y en el concepto otros gastos varios el monto refleja el registro de la depreciación del activo fijo de 2013.

#### 4. Notas al Estado de Flujos de Efectivo.

El análisis de los saldos inicial y final que figuran en la última parte del Estado de Flujo de Efectivo en la cuenta de efectivo es como sigue:

	Diciembre 2013	Diciembre 2012
Banco Mercantil del Norte S.A. cta. de cheques No. 0550245168	29,737	1,460,259
Banco Mercantil del Norte S.A. cta. de cheques No. 0550245261	114,021	0
Inversiones temporales	900,000	0
<b>Total en Bancos</b>	<b>\$ 1,043,758</b>	<b>\$ 1,460,259</b>

### I.I. INFORMACIÓN PRESUPUESTAL

#### 1) Estado del Ejercicio del Presupuesto 2013.

Partida	Concepto	Presupuesto de Egresos Aprobado Anual	Modificado Anual	Ejercido Enero-Diciembre	Porcentaje Aprobado-Ejercido	Porcentaje Modificado-Ejercido
10000000	Servicios Personales	29,500,000	29,332,093	29,330,767	99.43%	100.00%
20000000	Materiales y suministros	600,000	806,237	796,252	132.71%	98.76%
30000000	Servicios Generales	4,700,000	4,710,022	4,708,763	100.19%	99.97%
50000000	Bienes muebles, inmuebles e intangibles	200,000	298,137	298,137	149.07%	100.00%
<b>TOTAL</b>		<b>35,000,000</b>	<b>35,146,488</b>	<b>35,133,919</b>	<b>100.38%</b>	<b>99.96%</b>

## 2) Estado Analítico de Ingresos Presupuestales 2013.

Fuente del Ingreso	Ley de Ingresos Estimada	Modificado Anual	Devengado no Recaudado	Recaudado	Avance de Recaudación/ Estimación %
Participaciones y Aportaciones					
Otros ingresos y beneficios varios <sup>1</sup>	0	146,488	0	146,488	117.46%
Ministraciones	35,000,000	0	1,236,389	33,763,611	96.41%
<b>TOTALES</b>	<b>\$ 35,000,000</b>	<b>\$ 146,488</b>	<b>\$ 1,236,389</b>	<b>\$ 33,910,099</b>	<b>96.48%</b>

1) Registro del remanente del ejercicio 2012 por \$111,266 pesos más rendimientos de la cuentas del Instituto por \$35,222 pesos.

## 2. NOTAS DE MEMORIA.

Atendiendo la clasificación que la normatividad emitida por el CONAC hace de este tipo de notas, se han dividido en Contables y Presupuestales.

Respecto de las cuentas de memoria u orden presupuestarias, se enuncian aquellas que tienen que ver con los ingresos y egresos del Instituto, haciendo hincapié en los aspectos devengados, comprometidos, ejercidos, pagados y recaudados de acuerdo a la siguiente cédula al 31 de diciembre de 2013:

Ley de Ingresos Estimada	35,000,000
Ley de Ingresos por Ejecutar	0
Modificaciones a la Ley de Ingresos Estimada	146,488
Ley de Ingresos Devengada	1,236,389
Ley de Ingresos Recaudada	33,910,099

Presupuesto de Egresos Aprobado	35,000,000
Presupuesto de Egresos por Ejercer	12,569
Modificaciones al Presupuesto de Egresos	146,488
Presupuesto de Egresos Comprometido	0
Presupuesto de Egresos Devengado	0
Presupuesto de Egresos Ejercido	0
Presupuesto de Egresos Pagado	35,133,919

En cuanto a las modificaciones presupuestales, éstas fueron derivadas del registro del remanente del ejercicio 2012 por \$111,266 y los rendimientos generados por las cuentas bancarias del Instituto al 31 de diciembre por \$35,222 pesos.

### 3. NOTAS DE GESTIÓN ADMINISTRATIVA.

#### Introducción.

Los estados financieros del Instituto Veracruzano de Acceso a la Información, proveen de información a los principales usuarios de la misma, al Congreso y a los ciudadanos.

#### Panorama Económico.

La Administración Pública Estatal continúa con sus esfuerzos para lograr la estabilidad de las finanzas públicas estatales y evitar presiones presupuestales que impacten

desfavorablemente la economía estatal. Así, en Veracruz, el gasto público siguió destinándose principalmente al desarrollo social, hacia la atención de las necesidades más elementales de los veracruzanos como lo es la seguridad pública y a la creación de infraestructura productiva que estimule la creación de empleo y promueva la atracción de inversiones.

Es través de la Secretaría de Finanzas y Planeación, el Gobierno del Estado de Veracruz, consolida la Información Financiera mediante la presentación e integración de información contable, presupuestal y financiera; informes que reflejan el origen de los ingresos y principales fuentes de financiamiento, de la distribución de los recursos para el cumplimiento de objetivos, estrategias y líneas de acción contenidas en el Plan Veracruzano de Desarrollo 2011-2016.

### **Constitución.**

El Instituto Veracruzano de Acceso a la Información (IVAI) es un Organismo Autónomo del Estado con personalidad jurídica y patrimonio propio, encargado de garantizar y tutelar el ejercicio del derecho de acceso a la información y proteger los datos estrictamente personales, conforme lo dispuesto por la Constitución Política del Estado y la ley de la materia. Se crea mediante decreto número 839, publicado en la Gaceta Oficial número 31 de fecha 29 de enero de 2007; así mismo su alta ante la Secretaría de Hacienda y Crédito Público se realizó el 24 de agosto de 2007; estableciéndose como principales obligaciones la de retener y enterar el Impuesto Sobre la Renta causado por el pago de sueldos y salarios y por la renta de bienes inmuebles y en el ámbito estatal por lo que se refiere al Impuesto sobre Erogaciones por Remuneraciones al personal y el Impuesto Adicional para Fomento a la Educación.

Asimismo, el Instituto cuenta con una estructura organizacional definida por la propia Ley de Transparencia y Acceso a la Información Pública para el Estado de Veracruz de Ignacio de la Llave, reformada mediante decreto número 262 publicado en la Gaceta Oficial número extraordinario 203 de fecha 5 de julio de 2011, en donde establece que el Instituto contará con un Consejo General que fungirá como Órgano



de Gobierno, estará integrado por tres Consejeros, uno de ellos con el cargo de Consejero Presidente; para el cumplimiento de sus funciones, el Consejo contará con un Secretario Ejecutivo, así como con un Secretario de Acuerdos.

Dicha ley establece que el Instituto determinará la organización y estructura interna, quedando establecido en su reglamento interno con las direcciones de Asuntos Jurídicos, Capacitación y Vinculación Ciudadana, Administración y Finanzas, Sistemas Informáticos y Datos Personales.

### **Preparación de estados financieros básicos.**

Los registros contables del Instituto Veracruzano de Acceso a la Información, se realizan sobre la base acumulativa. El ingreso devengado, es el momento contable que se realiza cuando existe jurídicamente el derecho de recibir el presupuesto aprobado. El gasto devengado, es el momento contable que refleja el reconocimiento de una obligación de pago a favor de terceros por la recepción de conformidad de bienes, servicios u obra pública contratados; así como de las obligaciones que derivan de tratados, leyes, decretos, resoluciones y sentencias definitivas; tal como lo marca normatividad emitida por el Consejo Nacional de Armonización Contable.

### **Postulados básicos de Contabilidad Gubernamental.**

Los registros contables son apegados a los postulados básicos de la contabilidad gubernamental, estos elementos configuran el sistema de contabilidad gubernamental e inciden en la identificación, el análisis, la interpretación, la captación, el procesamiento y el reconocimiento de las transacciones y otros eventos que afectan al Instituto y sustentan técnicamente el registro de las operaciones, elaboración y presentación de sus estados financieros; basados en su razonamiento, eficiencia demostrada, respaldado en legislación especializada y aplicación de la Ley de Contabilidad, con la finalidad de uniformar los métodos, procedimientos y prácticas contables.

Los estados y la información financiera muestran amplia y claramente la situación financiera y los resultados del Instituto; la información muestra los aspectos importantes de la Institución que fueron reconocidos contablemente.

Para efectos de comparabilidad de la Información Financiera, se presentan, el Estado de Situación Financiera y el Estado de Actividades incluyendo el mismo periodo del año anterior, excepto el Flujo de Efectivo, debido a que se realizaron con diferente método en los dos periodos. Ya que en 2012, en las ministraciones se consideraron las ministraciones recaudadas y en 2013, se registran las ministraciones devengadas en el Estado de Flujo de Efectivo.

Se vaciaron el Estado de Situación Financiera y el Estado de Actividades para comparar los ejercicios y se anexan los emitidos por el Sistema Contable.

#### **Características del Sistema de Contabilidad Gubernamental.**

El sistema que se empezó a operar al 100% este año, es el Sistema Único de Administración Financiera de los Organismos Públicos, proporcionado por la Secretaría de Finanzas y Planeación. Integra en forma automática la operación contable con el ejercicio presupuestario, efectúa los registros considerando la base acumulativa (devengado) de las transacciones, registra de manera automática y por única vez, en los momentos contables correspondientes, efectúa en las cuentas contables, el registro de las etapas del presupuesto, genera los estados financieros de acuerdo a la normatividad emitida por el Consejo Nacional de Armonización Contable.

#### **Reglas de valuación.**

Los eventos que afectan económicamente al Instituto se cuantifican en términos monetarios y se registran a costo histórico o a valor económico más objetivo, en moneda nacional.

#### **Partes Relacionadas.**

En el Instituto, no existen partes relacionadas que pudieran ejercer influencia significativa sobre la toma de decisiones financieras y operativas.

Estas notas son parte integrante de los estados financieros del Instituto Veracruzano de Acceso a la Información y se presentan de manera adjunta.

"La información que se generó está soportada con el registro de cada una de las transacciones, conforme a los valores brutos de los documentos originales comprobatorios, justificativos y de soporte, habiéndose identificando en los rubros contables las cifras que los integran".

ELABORÓ

L.C. MARTHA ALICIA POZOS MORALES  
RESPONSABLE DE OFICINA DE  
CONTABILIDAD

VERIFICÓ

L.C. HÉCTOR EUGENIO MANCISIDOR  
REBOLLEDO  
DIRECTOR DE ADMINISTRACIÓN Y FINANZAS

AUTORIZÓ

LIC. MIGUEL ÁNGEL DÍAZ PEDROZA  
SECRETARIO EJECUTIVO

"Bajo protesta de decir verdad, declaramos que los Estados Financieros y sus notas, son razonablemente correctos y son responsabilidad del emisor".



ESTADO DEL EJERCICIO DEL PRESUPUESTO DE EGRESOS POR ORGANIZACION CONCENTRADO DEL 1 DE ENERO AL 31 DE DICIEMBRE DE 2013

CLASIFICACION ADMINISTRATIVA: 21114

DE LA ORGANIZACION: 401A03001 A LA ORGANIZACION 401A03013

PARTIDA	DESCRIPCION	PRESUPUESTO ORIGINAL	TRANSFERENCIAS OPERADAS	PRESUPUESTO ACTUALIZADO	PRESUPUESTO COMPROMETIDO	PRESUPUESTO DEVENGADO	PRESUPUESTO EJERCIDO	PRESUPUESTO PAGADO	DISPONIBILIDAD A N U A L	CTA. POR PAGAR (DEUDA)
10000000	SERVICIOS PERSONALES	29,500,000.00	187,907.39-	29,332,092.61	0.00	29,330,767.49	29,330,767.49	29,330,767.49	1,325.12	0.00
11000000	REMUNERACIONES AL PERSON	14,600,786.68	380,580.46	14,981,367.14	0.00	14,981,367.14	14,981,367.14	14,981,367.14	0.00	0.00
11300000	SUELDOS BASE AL PERSONAL	14,600,786.68	380,580.46	14,981,367.14	0.00	14,981,367.14	14,981,367.14	14,981,367.14	0.00	0.00
11300001-600113-1	SUELDOS Y SALARIOS	14,600,786.68	380,580.46	14,981,367.14	0.00	14,981,367.14	14,981,367.14	14,981,367.14	0.00	0.00
12000000	REMUNERACIONES AL PERSON	173,086.20	8,398.16	181,484.36	0.00	181,484.36	181,484.36	181,484.36	0.00	0.00
12300000	RETRIBUCIONES POR SERVIC	173,086.20	8,398.16	181,484.36	0.00	181,484.36	181,484.36	181,484.36	0.00	0.00
12300002-600113-1	AYUDA POR SERVICIOS	173,086.20	8,398.16	181,484.36	0.00	181,484.36	181,484.36	181,484.36	0.00	0.00
13000000	REMUNERACIONES ADICIONAL	8,409,401.63	661,466.68-	7,747,934.95	0.00	7,747,934.95	7,747,934.95	7,747,934.95	0.00	0.00
13200000	PRIMAS DE VACACIONES, DO	3,004,500.26	341,638.87-	2,662,861.39	0.00	2,662,861.39	2,662,861.39	2,662,861.39	0.00	0.00
13200002-600113-1	GRATIFICACION ANUAL	2,438,485.94	348,588.23-	2,089,897.71	0.00	2,089,897.71	2,089,897.71	2,089,897.71	0.00	0.00
13200003-600113-1	PRIMA VACACIONAL	466,414.32	6,949.36	413,363.68	0.00	413,363.68	413,363.68	413,363.68	0.00	0.00
13230004-600113-1	BONO ANUAL DE DESPENSA	159,600.00	0.00	159,600.00	0.00	159,600.00	159,600.00	159,600.00	0.00	0.00
13400000	COMPENSACIONES	5,404,901.37	319,827.81-	5,085,073.56	0.00	5,085,073.56	5,085,073.56	5,085,073.56	0.00	0.00
13400007-600113-1	COMPENSACION ADMINISTRAT	5,404,901.37	319,827.81-	5,085,073.56	0.00	5,085,073.56	5,085,073.56	5,085,073.56	0.00	0.00
14000000	SEGURIDAD SOCIAL	1,155,828.23	11,933.21	1,167,761.44	0.00	1,165,436.32	1,165,436.32	1,165,436.32	1,325.12	0.00
14100000	APORTACIONES DE SEGURIDA	863,209.92	23,388.87	886,598.79	0.00	885,273.67	885,273.67	885,273.67	1,325.12	0.00
14100001-600113-1	INSTITUTO MEXICANO DEL. S	587,209.92	45,229.41	632,439.33	0.00	632,439.33	632,439.33	632,439.33	0.00	0.00
14100002-600113-1	SEGURO INSTITUCIONAL	276,000.00	21,840.54-	254,159.46	0.00	252,834.34	252,834.34	252,834.34	1,325.12	0.00
14300000	APORTACIONES AL SISTEMA	292,618.31	11,455.66-	281,162.65	0.00	281,162.65	281,162.65	281,162.65	0.00	0.00
14300001-600113-1	SISTEMA DE AHORRO PARA E	292,618.31	11,455.66-	281,162.65	0.00	281,162.65	281,162.65	281,162.65	0.00	0.00
15000000	OTRAS PRESTACIONES SOCIA	4,764,482.94	260,999.99	5,015,442.93	0.00	5,015,442.93	5,015,442.93	5,015,442.93	0.00	0.00
15200000	INDEMNIZACIONES	1,955,008.34	187,426.19	2,142,434.53	0.00	2,142,434.53	2,142,434.53	2,142,434.53	0.00	0.00
15200001-600113-1	PENSIONES, JUBILACIONES	1,955,008.34	187,426.19	2,142,434.53	0.00	2,142,434.53	2,142,434.53	2,142,434.53	0.00	0.00
15400000	PRESTACIONES CONTRACTUAL	2,389,074.60	53,458.54	2,442,533.14	0.00	2,442,533.14	2,442,533.14	2,442,533.14	0.00	0.00
15400001-600113-1	AYUDA PARA PASAJES	262,827.00	12,634.61	275,461.61	0.00	275,461.61	275,461.61	275,461.61	0.00	0.00
15400004-600113-1	DESPENSA	172,653.16	5,717.62	118,570.78	0.00	118,570.78	118,570.78	118,570.78	0.00	0.00
15400005-600113-1	PREVISION SOCIAL MULTIPLE	82,080.00	4,130.38	86,210.38	0.00	86,210.38	86,210.38	86,210.38	0.00	0.00
15400014-600113-1	AYUDA PARA LA ADQUISICIO	45,600.00	3,200.00	48,800.00	0.00	48,800.00	48,800.00	48,800.00	0.00	0.00



ESTADO DEL EJERCICIO DEL PRESUPUESTO DE EGRESOS POR ORGANIZACIÓN CONCENTRADO DEL 1 DE ENERO AL 31 DE DICIEMBRE DE 2013  
 CLASIFICACION ADMINISTRATIVA: 21114

DE LA ORGANIZACION: 401A03001 A LA ORGANIZACION 401A03013

PARTIDA	DESCRIPCIÓN	PRESUPUESTO ORIGINAL	TRANSFERENCIAS OPERADAS	PRESUPUESTO ACTUALIZADO	PRESUPUESTO COMPROMETIDO	PRESUPUESTO DEVENGADO	PRESUPUESTO EJERCIDO	PRESUPUESTO PAGADO	DISPONIBILIDAD A N U A L	CTA. POR PAGAR (DEUDA)
15400016-600113-1	COMPENSACIÓN POR ACTUACI	1,886,714.44	27,775.93	1,913,490.37	0.00	1,913,490.37	1,913,490.37	1,913,490.37	0.00-	0.00
15500000	APOYOS A LA CAPACITACIÓN	410,400.00	20,075.26	430,475.26	0.00	430,475.26	430,475.26	430,475.26	0.00	0.00
15500002-600113-1	AYUDA PARA CAPACITACIÓN	410,400.00	20,075.26	430,475.26	0.00	430,475.26	430,475.26	430,475.26	0.00	0.00
17000000	PAGO DE ESTÍMULOS A SERV	406,414.32	168,312.53-	238,101.79	0.00	238,101.79	238,101.79	238,101.79	0.00-	0.00
17100000	ESTÍMULOS	406,414.32	168,312.53-	238,101.79	0.00	238,101.79	238,101.79	238,101.79	0.00-	0.00
17100006-600113-1	ESTÍMULO A SERVIDORES PÚ	406,414.32	168,312.53-	238,101.79	0.00	238,101.79	238,101.79	238,101.79	0.00-	0.00
20000000	MATERIALES Y SUMINISTROS	600,000.00	206,236.94	806,236.94	0.00	796,252.10	796,252.10	794,872.10	9,984.84	1,380.00
21000000	MATERIALES DE ADMINISTRA	322,000.00	84,731.93	406,731.93	0.00	406,168.98	406,168.98	404,788.98	562.95	1,380.00
21100000	MATERIALES, ÚTILES Y EQU	120,000.00	18,201.30	138,201.30	0.00	138,201.30	138,201.30	138,201.30	0.00	0.00
21100001-600113-1	MATERIALES Y ÚTILES DE O	120,000.00	18,201.30	138,201.30	0.00	138,201.30	138,201.30	138,201.30	0.00	0.00
21400000	MATERIALES, ÚTILES Y EQU	145,000.00	47,505.06	192,505.06	0.00	192,505.06	192,505.06	192,505.06	0.00	0.00
21400001-600113-1	MATERIALES Y ÚTILES PARA	145,000.00	47,505.06	192,505.06	0.00	192,505.06	192,505.06	192,505.06	0.00	0.00
21500000	MATERIAL IMPRESO E INFOR	40,000.00	7,725.16	47,725.16	0.00	47,467.00	47,467.00	46,087.00	258.16	1,380.00
21500002-600113-1	SUSCRIPCIÓN PERIÓDICOS	40,000.00	7,725.16	47,725.16	0.00	47,467.00	47,467.00	46,087.00	258.16	1,380.00
21600000	MATERIAL DE LIMPIEZA	15,000.00	13,133.75	28,133.75	0.00	27,995.62	27,995.62	27,995.62	138.13	0.00
21600001-600113-1	MATERIAL DE LIMPIEZA	15,000.00	13,133.75	28,133.75	0.00	27,995.62	27,995.62	27,995.62	138.13	0.00
21700000	MATERIALES Y ÚTILES DE E	2,000.00	1,833.34-	166.66	0.00	0.00	0.00	0.00	166.66	0.00
21700001-600113-1	MATERIAL DIDÁCTICO	2,000.00	1,833.34-	166.66	0.00	0.00	0.00	0.00	166.66	0.00
22000000	ALIMENTOS Y UTENSILIOS	21,000.00	45,751.16	66,751.16	0.00	58,860.77	58,860.77	58,860.77	7,890.39	0.00
22100000	PRODUCTOS ALIMENTICIOS P	20,000.00	44,608.25	64,608.25	0.00	56,976.16	56,976.16	56,976.16	7,632.09	0.00
22100004-600113-1	PRODUCTOS ALIMENTICIOS P	20,000.00	44,608.25	64,608.25	0.00	56,976.16	56,976.16	56,976.16	7,632.09	0.00
22300000	UTENSILIOS PARA EL SERVI	1,000.00	1,142.91	2,142.91	0.00	1,884.61	1,884.61	1,884.61	258.30	0.00
22300001-600113-1	UTENSILIOS PARA SERVICIO	1,000.00	1,142.91	2,142.91	0.00	1,884.61	1,884.61	1,884.61	258.30	0.00
24000000	MATERIALES Y ARTÍCULOS D	15,000.00	1,523.57-	13,476.43	0.00	13,476.28	13,476.28	13,476.28	0.15	0.00
24600000	MATERIAL ELÉCTRICO Y ELE	7,000.00	2,528.62	9,528.62	0.00	9,528.47	9,528.47	9,528.47	0.15	0.00
24600001-600113-1	MATERIAL ELÉCTRICO Y ELE	7,000.00	2,528.62	9,528.62	0.00	9,528.47	9,528.47	9,528.47	0.15	0.00
24900000	OTROS MATERIALES Y ARTÍC	8,000.00	4,052.19-	3,947.81	0.00	3,947.81	3,947.81	3,947.81	0.00-	0.00
24900001-600113-1	PINTURAS	8,000.00	4,052.19-	3,947.81	0.00	3,947.81	3,947.81	3,947.81	0.00-	0.00



ESTADO DEL EJERCICIO DEL PRESUPUESTO DE EGRESOS POR ORGANIZACION CONCENTRADO DEL 1 DE ENERO AL 31 DE DICIEMBRE DE 2013

CLASIFICACION ADMINISTRATIVA: 21114

DE LA ORGANIZACION: 401A03001 A LA ORGANIZACION 401A03013

PARTIDA	DESCRIPCION	PRESUPUESTO ORIGINAL	TRANSFERENCIAS OPERADAS	PRESUPUESTO ACTUALIZADO	PRESUPUESTO COMPROMETIDO	PRESUPUESTO DEVENGADO	PRESUPUESTO EJERCIDO	PRESUPUESTO PAGADO	DISPONIBILIDAD A N U A L	CTA. POR PAGAR (DEUDA)
25000000	PRODUCTOS QUÍMICOS, FARM	2,000.00	1,820.05-	179.95	0.00	179.95	179.95	179.95	0.00	0.00
25300000	MEDICINAS Y PRODUCTOS FA	2,000.00	1,820.05-	179.95	0.00	179.95	179.95	179.95	0.00	0.00
25300001-600113-1	MEDICINAS Y PRODUCTOS FA	2,000.00	1,820.05-	179.95	0.00	179.95	179.95	179.95	0.00	0.00
26000000	COMBUSTIBLES, LUBRICANTE	200,000.00	77,368.40	277,368.40	0.00	276,019.91	276,019.91	276,019.91	1,348.49	0.00
26100000	COMBUSTIBLES, LUBRICANTE	200,000.00	77,368.40	277,368.40	0.00	276,019.91	276,019.91	276,019.91	1,348.49	0.00
26100003-600113-1	COMBUSTIBLES, LUBRICANTE	200,000.00	77,368.40	277,368.40	0.00	276,019.91	276,019.91	276,019.91	1,348.49	0.00
26100003-700113-1	COMBUSTIBLES, LUBRICANTE	0.00	19.53	19.53	0.00	0.00	0.00	0.00	19.53	0.00
29000000	HERRAMIENTAS, REFACCIONE	40,000.00	1,729.07	41,729.07	0.00	41,546.21	41,546.21	41,546.21	182.86	0.00
29100000	HERRAMIENTAS MENORES	0.00	350.99	350.99	0.00	350.99	350.99	350.99	0.00	0.00
29100001-600113-1	REFACCIONES, ACCESORIOS	0.00	350.99	350.99	0.00	350.99	350.99	350.99	0.00	0.00
29200000	REFACCIONES Y ACCESORIOS	0.00	1,724.00	1,724.00	0.00	1,666.20	1,666.20	1,666.20	57.80	0.00
29200001-600113-1	REFACCIONES Y ACCESORIOS	0.00	1,724.00	1,724.00	0.00	1,666.20	1,666.20	1,666.20	57.80	0.00
29400000	REFACCIONES Y ACCESORIOS	10,000.00	11,675.93	21,675.93	0.00	21,675.93	21,675.93	21,675.93	0.00	0.00
29400001-600113-1	REFACCIONES Y ACCESORIOS	10,000.00	11,675.93	21,675.93	0.00	21,675.93	21,675.93	21,675.93	0.00	0.00
29600000	REFACCIONES Y ACCESORIOS	10,000.00	9,875.09-	124.91	0.00	0.00	0.00	0.00	124.91	0.00
29600001-600113-1	NEUMÁTICOS Y CÁMARAS	10,000.00	9,875.09-	124.91	0.00	0.00	0.00	0.00	124.91	0.00
29800000	REFACCIONES Y ACCESORIOS	0.00	307.50	307.50	0.00	307.50	307.50	307.50	0.00	0.00
29800001-600113-1	MATERIAL PARA MANTENIMIE	0.00	307.50	307.50	0.00	307.50	307.50	307.50	0.00	0.00
29900000	REFACCIONES Y ACCESORIOS	20,000.00	2,454.26-	17,545.74	0.00	17,545.59	17,545.59	17,545.59	0.15	0.00
29900001-600113-1	MATERIALES Y SUMINISTROS	20,000.00	2,454.26-	17,545.74	0.00	17,545.59	17,545.59	17,545.59	0.15	0.00
30000000	SERVICIOS GENERALES	4,700,000.00	10,021.87	4,710,021.87	0.00	4,708,762.70	4,708,762.70	4,136,746.28	1,258.17	572,016.42
31000000	SERVICIOS BASICOS	526,000.00	57,345.76	583,345.76	0.00	582,251.23	582,251.23	582,251.23	1,094.53	0.00
31100000	ENERGÍA ELÉCTRICA	98,000.00	21,254.46	117,254.46	0.00	116,244.00	116,244.00	116,244.00	1,010.46	0.00
31100001-600113-1	SERVICIO DE ENERGÍA ELÉC	98,000.00	21,254.46	117,254.46	0.00	116,244.00	116,244.00	116,244.00	1,010.46	0.00
31300000	AGUA	12,000.00	2,755.93-	9,244.07	0.00	9,160.00	9,160.00	9,160.00	84.07	0.00
31300001-600113-1	SERVICIO DE AGUA POTABLE	12,000.00	2,755.93-	9,244.07	0.00	9,160.00	9,160.00	9,160.00	84.07	0.00
31400000	TELEFONIA TRADICIONAL	78,000.00	17,863.52-	60,136.48	0.00	60,136.48	60,136.48	60,136.48	0.00	0.00
31400001-600113-1	SERVICIO TELEFÓNICO COM	78,000.00	17,863.52-	60,136.48	0.00	60,136.48	60,136.48	60,136.48	0.00	0.00



ESTADO DEL EJERCICIO DEL PRESUPUESTO DE EGRESOS POR ORGANIZACION CONCENTRADO DEL 1 DE ENERO AL 31 DE DICIEMBRE DE 2013

CLASIFICACION ADMINISTRATIVA: 21114

DE LA ORGANIZACION: 401A03001A LA ORGANIZACION 401A03013

PARTIDA	DESCRIPCION	PRESUPUESTO ORIGINAL	TRANSFERENCIAS OPERADAS	PRESUPUESTO ACTUALIZADO	PRESUPUESTO COMPROMETIDO	PRESUPUESTO DEVENGADO	PRESUPUESTO EJERCIDO	PRESUPUESTO PAGADO	DISPONIBILIDAD A N U A L	CTA. POR PAGAR (DEUDA)
31700000	SERVICIOS DE ACCESO DE I	270,000.00	68,407.75	338,407.75	0.00	338,407.75	338,407.75	338,407.75	0.00	0.00
31700001-600113-1	SERVICIOS DE CONDUCCIÓN	270,000.00	68,407.75	338,407.75	0.00	338,407.75	338,407.75	338,407.75	0.00	0.00
31800000	SERVICIOS POSTALES Y TEL	70,000.00	11,697.00	58,303.00	0.00	58,303.00	58,303.00	58,303.00	0.00	0.00
31800001-600113-1	SERVICIO POSTAL	60,000.00	12,577.50	47,422.50	0.00	47,422.50	47,422.50	47,422.50	0.00	0.00
31800003-600113-1	SERVICIO DE MENSAJERIA	10,000.00	880.50	10,880.50	0.00	10,880.50	10,880.50	10,880.50	0.00	0.00
32000000	SERVICIOS DE ARRENDAMIENT	1,870,620.00	132,679.28	1,737,940.72	0.00	1,737,940.72	1,737,940.72	1,301,905.94	0.00	436,034.78
32200000	ARRENDAMIENTO DE EDIFICI	1,779,120.00	94,800.00	1,684,320.00	0.00	1,684,320.00	1,684,320.00	1,263,240.00	0.00	421,080.00
32200001-600113-1	ARRENDAMIENTO DE EDIFICI	1,779,120.00	94,800.00	1,684,320.00	0.00	1,684,320.00	1,684,320.00	1,263,240.00	0.00	421,080.00
32300000	ARRENDAMIENTO DE MOBILIA	91,500.00	37,879.28	53,620.72	0.00	53,620.72	53,620.72	38,665.94	0.00	14,954.78
32300001-600113-1	ARRENDAMIENTO DE EQUIPO	1,500.00	1,500.00	0.00	0.00	0.00	0.00	0.00	0.00	0.00
32300002-600113-1	ARRENDAMIENTO DE EQUIPO	90,000.00	36,379.28	53,620.72	0.00	53,620.72	53,620.72	38,665.94	0.00	14,954.78
33000000	SERVICIOS PROFESIONALES,	250,000.00	258,183.98	508,183.98	0.00	508,183.98	508,183.98	413,212.78	0.00	94,971.20
33100000	SERVICIOS DE LEGALES, DE	0.00	197,200.00	197,200.00	0.00	197,200.00	197,200.00	157,760.00	0.00	39,440.00
33100001-600113-1	ASESORIAS ASOCIADAS A CO	0.00	197,200.00	197,200.00	0.00	197,200.00	197,200.00	157,760.00	0.00	39,440.00
33400000	CAPACITACIÓN	50,000.00	2,588.00	47,412.00	0.00	47,412.00	47,412.00	47,412.00	0.00	0.00
33400001-600113-1	CAPACITACIÓN	50,000.00	2,588.00	47,412.00	0.00	47,412.00	47,412.00	47,412.00	0.00	0.00
33800000	SERVICIOS DE VIGILANCIA	180,000.00	40,314.00	220,314.00	0.00	220,314.00	220,314.00	164,782.80	0.00	55,531.20
33800001-600113-1	SERVICIOS DE VIGILANCIA	180,000.00	40,314.00	220,314.00	0.00	220,314.00	220,314.00	164,782.80	0.00	55,531.20
33900000	SERVICIOS PROFESIONALES,	20,000.00	23,257.98	43,257.98	0.00	43,257.98	43,257.98	43,257.98	0.00	0.00
33900001-600113-1	ESTUDIOS, INVESTIGACIONE	20,000.00	23,257.98	43,257.98	0.00	43,257.98	43,257.98	43,257.98	0.00	0.00
34000000	SERVICIOS FINANCIEROS, B	58,000.00	16,409.12	41,590.88	0.00	41,590.88	41,590.88	41,590.88	0.00	0.00
34100000	SERVICIOS FINANCIEROS Y	18,000.00	8,371.98	26,371.98	0.00	26,371.98	26,371.98	26,371.98	0.00	0.00
34100001-600113-1	SERVICIOS BANCARIOS Y FI	18,000.00	8,371.98	26,371.98	0.00	26,371.98	26,371.98	26,371.98	0.00	0.00
34400000	SEGUROS DE RESPONSABILID	30,000.00	30,000.00	0.00	0.00	0.00	0.00	0.00	0.00	0.00
34400001-600113-1	SEG. DE BIENES PATRIMONI	30,000.00	30,000.00	0.00	0.00	0.00	0.00	0.00	0.00	0.00
34500000	SEGURO DE BIENES PATRIMO	10,000.00	5,218.90	15,218.90	0.00	15,218.90	15,218.90	15,218.90	0.00	0.00
34500001-600113-1	SEGUROS DE BIENES PATRIM	10,000.00	5,218.90	15,218.90	0.00	15,218.90	15,218.90	15,218.90	0.00	0.00
35000000	SERVICIOS DE INSTALACIÓN	324,828.34	2,089.99	322,828.34	0.00	322,828.34	322,828.34	322,828.34	0.00	0.00



GOBIERNO DEL ESTADO DE VERACRUZ DE IGNACIO DE LA LLAVE  
INSTITUTO VERACRUZANO DE ACCESO A LA INFORMACIÓN  
DIRECCION DE ADMINISTRACION Y FINANZAS

ESTADO DEL EJERCICIO DEL PRESUPUESTO DE EGRESOS POR ORGANIZACION CONCENTRADO DEL 1 DE ENERO AL 31 DE DICIEMBRE DE 2013

CLASIFICACION ADMINISTRATIVA: 21114

DE LA ORGANIZACION: 401A03001 A LA ORGANIZACION 401A03013

PARTIDA	DESCRIPCION	PRESUPUESTO ORIGINAL	TRANSFERENCIAS OPERADAS	PRESUPUESTO ACTUALIZADO	PRESUPUESTO COMPROMETIDO	PRESUPUESTO DEVENGADO	PRESUPUESTO EJERCIDO	PRESUPUESTO PAGADO	DISPONIBILIDAD A N U A L	CTA. POR PAGAR (DEUDA)
35100000	CONSERVACION Y MANTENIMI	100,000.00	38,263.22	138,263.22	0.00	138,263.22	138,263.22	138,263.22	0.00	0.00
35100001-600113-1	CONSERVACION Y MANTENIMI	100,000.00	38,263.22	138,263.22	0.00	138,263.22	138,263.22	138,263.22	0.00	0.00
35200000	INSTALACION, REPARACION	10,000.00	7,844.00-	2,156.00	0.00	2,156.00	2,156.00	2,156.00	0.00	0.00
35200001-600113-1	CONSERVACION Y MANTENIMI	10,000.00	7,844.00-	2,156.00	0.00	2,156.00	2,156.00	2,156.00	0.00	0.00
35300000	INSTALACION, REPARACION	10,000.00	2,794.01-	7,205.99	0.00	7,205.99	7,205.99	7,205.99	0.00	0.00
35300001-600113-1	CONSERVACION Y MANTENIMI	10,000.00	2,794.01-	7,205.99	0.00	7,205.99	7,205.99	7,205.99	0.00	0.00
35500000	REPARACION Y MANTENIMIEN	25,000.00	8,752.70-	16,247.30	0.00	16,247.30	16,247.30	16,247.30	0.00	0.00
35500003-600113-1	CONSERVACION Y MANTENIMI	25,000.00	8,752.70-	16,247.30	0.00	16,247.30	16,247.30	16,247.30	0.00	0.00
35800000	SERVICIOS DE LIMPIEZA Y	179,918.33	24,094.50-	155,823.83	0.00	155,823.83	155,823.83	155,823.83	0.00	0.00
35800001-600113-1	SERVICIO DE LAVANDERIA,	179,918.33	24,094.50-	155,823.83	0.00	155,823.83	155,823.83	155,823.83	0.00	0.00
35900000	SERVICIOS DE JARDINERIA	0.00	3,132.00	3,132.00	0.00	3,132.00	3,132.00	3,132.00	0.00	0.00
35900001-600113-1	FUMIGACION	0.00	3,132.00	3,132.00	0.00	3,132.00	3,132.00	3,132.00	0.00	0.00
36000000	SERVICIOS DE COMUNICACION	550,000.00	200,667.50-	349,332.50	0.00	349,167.86	349,167.86	308,157.42	164.54	41,010.44
36100000	DIFUSION POR RADIO, TELE	550,000.00	218,067.50-	331,932.50	0.00	331,767.86	331,767.86	302,357.42	164.64	29,410.44
36100001-600113-1	PUBLICACIONES OFICIALES	100,000.00	57,476.68-	42,523.32	0.00	42,358.68	42,358.68	22,238.24	164.64	20,120.44
36100003-600113-1	OTROS GASTOS DE PUBLICAC	125,000.00	75,151.40-	49,848.60	0.00	49,848.60	49,848.60	49,848.60	0.00	0.00
36100004-600113-1	IMPRESIONES	200,000.00	6,839.42-	193,160.58	0.00	193,160.58	193,160.58	183,870.58	0.00	9,290.00
36100005-600113-1	DIFUSION DE MENSAJES SOB	125,000.00	78,600.00-	46,400.00	0.00	46,400.00	46,400.00	46,400.00	0.00	0.00
36600000	SIN DESCRIPCION	0.00	17,400.00	17,400.00	0.00	17,400.00	17,400.00	5,800.00	0.00	11,600.00
36600001-600113-1	DIFUSION DE MENSAJES SOB	0.00	17,400.00	17,400.00	0.00	17,400.00	17,400.00	5,800.00	0.00	11,600.00
37000000	SERVICIOS DE TRASLADOS Y	360,000.00	36,986.99-	323,013.01	0.00	323,013.01	323,013.01	323,013.01	0.00	0.00
37100000	PASAJES AEREOS	40,000.00	28,266.99-	11,733.01	0.00	11,733.01	11,733.01	11,733.01	0.00	0.00
37100001-600113-1	PASAJES NACIONALES A SER	40,000.00	28,266.99-	11,733.01	0.00	11,733.01	11,733.01	11,733.01	0.00	0.00
37200000	PASAJES TERRESTRES	50,000.00	11,521.00	61,521.00	0.00	61,521.00	61,521.00	61,521.00	0.00	0.00
37200001-600113-1	PASAJES NACIONALES A SER	50,000.00	11,521.00	61,521.00	0.00	61,521.00	61,521.00	61,521.00	0.00	0.00
37500000	VIATICOS EN EL PAIS	225,000.00	39,218.80-	185,781.20	0.00	185,781.20	185,781.20	185,781.20	0.00-	0.00
37500001-600113-1	VIATICOS NACIONALES A SE	225,000.00	39,218.80-	185,781.20	0.00	185,781.20	185,781.20	185,781.20	0.00-	0.00
37900000	OTROS SERVICIOS DE TRASL	45,000.00	18,977.80	63,977.80	0.00	63,977.80	63,977.80	63,977.80	0.00	0.00







ESTADO DEL EJERCICIO DEL PRESUPUESTO DE EGRESOS POR ORGANIZACION CONCENTRADO DEL 1 DE ENERO AL 31 DE DICIEMBRE DE 2013  
 CLASIFICACION ADMINISTRATIVA: 21114

DE LA ORGANIZACION: 401A03001A LA ORGANIZACION 401A03013

PARTIDA	DESCRIPCION	PRESUPUESTO ORIGINAL	TRANSFERENCIAS OPERADAS	PRESUPUESTO ACTUALIZADO	PRESUPUESTO COMPROMETIDO	PRESUPUESTO DEVENGADO	PRESUPUESTO EJERCIDO	PRESUPUESTO PAGADO	DISPONIBILIDAD A N U A L	CTA. POR PAGAR (DEUDA)
52100001-600113-2	EQUIPO ALDIA VISUAL	10,000.00	10,000.00-	0.00	0.00	0.00	0.00	0.00	0.00	0.00
52300000	CÁMARAS FOTOGRÁFICAS Y D	5,000.00	5,000.00-	0.00	0.00	0.00	0.00	0.00	0.00	0.00
52300001-600113-2	EQUIPO FOTOGRÁFICO	5,000.00	5,000.00-	0.00	0.00	0.00	0.00	0.00	0.00	0.00
54000000	VEHÍCULOS Y EQUIPO DE TR	0.00	177,100.00	177,100.00	0.00	177,100.00	177,100.00	177,100.00	0.00	0.00
54100000	VEHÍCULOS Y EQUIPO TERR	0.00	177,100.00	177,100.00	0.00	177,100.00	177,100.00	177,100.00	0.00	0.00
54100003-600113-2	VEHÍCULOS TERRESTRES PAR	0.00	177,100.00	177,100.00	0.00	177,100.00	177,100.00	177,100.00	0.00	0.00
56000000	MAQUINARIA, OTROS EQUIPO	35,000.00	35,000.00-	0.00	0.00	0.00	0.00	0.00	0.00	0.00
56400000	SISTEMAS DE AIRE ACONDIC	20,000.00	20,000.00-	0.00	0.00	0.00	0.00	0.00	0.00	0.00
56400001-600113-2	SISTEMAS DE AIRE ACONDIC	20,000.00	20,000.00-	0.00	0.00	0.00	0.00	0.00	0.00	0.00
56500000	EQUIPO DE COMUNICACIÓN Y	5,000.00	5,000.00-	0.00	0.00	0.00	0.00	0.00	0.00	0.00
56500001-600113-2	EQUIPOS Y APARATOS DE CO	5,000.00	5,000.00-	0.00	0.00	0.00	0.00	0.00	0.00	0.00
56900000	OTROS EQUIPOS	10,000.00	10,000.00-	0.00	0.00	0.00	0.00	0.00	0.00	0.00
56900006-600113-2	OTROS BIENES MUEBLES	10,000.00	10,000.00-	0.00	0.00	0.00	0.00	0.00	0.00	0.00
59000000	ACTIVOS INTANGIBLES	40,000.00	40,000.00-	0.00	0.00	0.00	0.00	0.00	0.00	0.00
59100000	SOFTWARE	30,000.00	30,000.00-	0.00	0.00	0.00	0.00	0.00	0.00	0.00
59100001-600113-2	SOFTWARE	30,000.00	30,000.00-	0.00	0.00	0.00	0.00	0.00	0.00	0.00
59200000	PATENTES	10,000.00	10,000.00-	0.00	0.00	0.00	0.00	0.00	0.00	0.00
59200001-600113-2	PATENTES	10,000.00	10,000.00-	0.00	0.00	0.00	0.00	0.00	0.00	0.00
<b>TOTAL DEL SECTOR</b>		35,000,000.00	146,488.01	35,146,488.01	0.00	35,133,918.88	35,133,918.88	34,560,522.46	12,569.13	573,396.42

ELABORO

L.E. BEATRIZ MENDEZ BASULTO  
 RESPONSABLE DEL DEPTO. DE PLANEACION

VERIFICO

L.C. HÉCTOR EUGENIO MANGOSIDOR REBOLLEDO  
 DIRECTOR DE ADMON. Y FINANZAS

AUTORIZO

LIC. MIGUEL ANGEL DIAZ PEDROZA  
 SECRETARIO EJECUTIVO

GOBIERNO DEL ESTADO DE VERACRUZ DE IGNACIO DE LA LLAVE  
 INSTITUTO VERACRUZANO DE ACCESO A LA INFORMACION  
 REPORTE ANALITICO DE DEUDA PUBLICA AL 31 DE DICIEMBRE DE 2013

DENOMINACIÓN DE LAS DEUDAS	MONEDA DE CONTRATACIÓN	INSTITUCIÓN O PAÍS ACREEDOR	MOVIMIENTOS				Saldos al 31/DIC/ 2012	Operaciones de Endeudamiento del Período	Depuración o Conciliación	Variación del endeudamiento del período	Saldos al 31 de Dic de 2013
			Amortización Bruta	Cobecación Bruta	Endeudamiento Neto del Período						
<b>DEUDA PÚBLICA</b>											
<b>CORTO PLAZO:</b>											
<b>DEUDA PÚBLICA INTERIOR</b>											
Instituciones de Crédito:											
Títulos y Valores:											
Arrendamientos Financieros:											
<b>DEUDA PÚBLICA EXTERIOR</b>											
Organismos Financieros Internacionales:											
Deuda Bilateral:											
Títulos y Valores:											
Arrendamientos Financieros:											
<b>SUBTOTAL A CORTO PLAZO:</b>											
<b>LARGO PLAZO:</b>											
<b>DEUDA PÚBLICA INTERIOR</b>											
Instituciones de Crédito:											
Títulos y Valores:											
Arrendamientos Financieros:											
<b>DEUDA PÚBLICA EXTERIOR</b>											
Organismos Financieros Internacionales:											
Deuda Bilateral:											
Títulos y Valores:											
Arrendamientos Financieros:											
<b>SUBTOTAL A CORTO PLAZO:</b>											
<b>OTROS PASIVOS</b>											
<b>TOTAL DEUDA Y OTROS PASIVOS</b>											

"BAJO PROTESTA DE DECIR VERDAD DECLARAMOS QUE LOS ESTADOS FINANCIEROS Y SUS NOTAS, SON RAZONABLEMENTE CORRECTOS Y SON RESPONSABILIDAD DEL EMISOR"

ELABORO  
 RESPONSABLE DE LA OFICINA DE CONTABILIDAD

VERIFICO  
 DIRECTOR DE ADMINISTRACION Y FINANZAS

AUTORIZO  
 SECRETARIO EJECUTIVO

L.C. MARTHA ALICIA POZOS VORALES

L.C. HECTOR ELISEO MANCISOR REBOLLEDO




L.C. MIGUEL ANGEL DIAZ PEDROZA



**INSTITUTO VERACRUZANO DE ACCESO A LA INFORMACION  
ESTADO ANALITICO DE INGRESOS PRESUPUESTALES  
AL 31 DE DICIEMBRE DE 2013  
(Cifras en pesos)**

Fuente del Ingreso	Ley de Ingresos Estimada	Modificado	Devengado	Recaudado	Avance de Recaudación/ Estimación %
Otros ingresos y beneficios varios <sup>1</sup>	0	146,488	0	146,488	117.46%
Transferencias, asignaciones, subsidios y otras ayudas Provenientes del Gobierno Estatal	35,000,000	0	1,236,389	33,763,611	96.41%
<b>TOTALES</b>	<b>\$ 35,000,000</b>	<b>\$ 146,488</b>	<b>\$ 1,236,389</b>	<b>\$ 33,910,099</b>	<b>96.48%</b>

<sup>1</sup>) Remanente del ejercicio 2012 y rendimientos financieros del ejercicio 2013.

<p><b>ELABORÓ</b></p>  <p>L.C. MARTHA ALICIA POZOS MORALES RESPONSABLE DE OFICINA DE CONTABILIDAD</p>	<p><b>VERIFICÓ</b></p>  <p>L.C. HÉCTOR EUFEMIO MANCOSIDOR REBOLLEDO DIRECTOR DE ADMINISTRACIÓN Y FINANZAS</p>	<p><b>AUTORIZÓ</b></p>  <p>L.C. MIGUEL ANGEL DIAZ PEDRAZA SECRETARIO EJECUTIVO</p>
--	---	---

"Bajo protesta de decir verdad, declaramos que los Estados Financieros y sus notas, son razonablemente correctos y son responsabilidad del emisor."



ESTADO ANALITICO DE INGRESOS PRESUPUESTALES  
ESTADO ANALITICO DE INGRESOS PRESUPUESTALES AL 31 DE DICIEMBRE DE 2013

Fuente del Ingreso	Ley de Ingresos Estimada	Modificado	Devengado	Recaudado	Avance de Recaudación Recaudación/Estimación
I. IMPUESTOS					
II. CONTRIBUCIONES DE MEJORAS					
III. DERECHOS					
IV. CONTRIBUCIONES NO COMPRENDIDAS EN LAS FRACCIONES ANTERIORES CAUSADAS DE EJERCICIOS FISCALES ANTERIORES					
V. PRODUCTOS					
VI. APROVECHAMIENTOS					
VII. INGRESOS POR VENTA DE BIENES Y SERVICIOS	0.00	146,488.01	0.88	146,488.01	100.80
VIII. PARTICIPACIONES Y APORTACIONES					
IX. TRANSFERENCIAS, SUBSIDIOS Y OTRAS AYUDAS	35,009,000.00	9.90	1,236,388.98	33,763,611.13	96.47
X. INGRESOS DERIVADOS DE FINANCIAMIENTO					
<b>ESTADO ANALITICO DE INGRESOS POR FUENTE DE CONTRIBUCION</b>	<b>35,900,000.00</b>	<b>146,408.91</b>	<b>1,236,388.90</b>	<b>33,910,099.14</b>	<b>96.48</b>
<b>TRIBUTARIOS</b>	<b>Estimado Anual</b>	<b>Modificado</b>	<b>Devengado</b>	<b>Recaudado</b>	<b>Avance de Recaudación</b>
Impuestos sobre los ingresos					
Impuestos sobre el patrimonio					
Impuesto sobre la producción, el consumo y las transacciones					
Impuestos al Comercio Exterior					
Impuestos sobre Normas y Asimilables					
Impuestos Ecológicos					
Accesorios					
Otros Impuestos					
<b>SUBTOTAL TRIBUTARIOS</b>	<b>NO TRIBUTARIOS</b>				
I. DERECHOS					
II. PRODUCTOS					
III. APROVECHAMIENTOS					
IV. CONTRIBUCIONES DE MEJORAS					
V. INGRESOS POR VENTA DE BIENES Y SERVICIOS	0.00	146,488.01	0.88	146,488.01	108.00
VI. TRANSFERENCIAS, SUBSIDIOS Y OTRAS AYUDAS	35,000,000.00	8.00	1,236,388.98	33,763,611.13	96.47
<b>SUBTOTAL NO TRIBUTARIOS</b>	<b>35,000,000.00</b>	<b>146,488.01</b>	<b>1,236,388.98</b>	<b>33,910,099.14</b>	<b>96.48</b>
<b>TOTALES</b>	<b>35,000,000.88</b>	<b>146,488.01</b>	<b>1,236,388.98</b>	<b>33,910,099.14</b>	<b>96.48</b>

\* BAJO PROTESTA DE DECIR VERDAD DECLARAMOS QUE LOS ESTADOS FINANCIEROS Y SUS NOTAS, SON RAZONABLEMENTE CORRECTOS Y SON RESPONSABILIDAD DEL EMISOR\*

ELABORO  
RESPONSABLE DE LA OFICINA DE CONTABILIDAD

L.C. MARTHA ALICIA POZO SANCHEZ

VERIFICO  
DIRECTOR DE ADMINISTRACION Y FINANZAS

L.C. HECTOR BLAS ENRIQUE REBOLLEDO

AUTORIZO  
SECRETARIO EJECUTIVO

LIC. MIGUEL ANGEL PEREZ PEDROZA



GOBIERNO DEL ESTADO DE VERACRUZ DE IGNACIO DE LA LLAVE  
INSTITUTO VERACRUZANO DE ACCESO A LA INFORMACION  
ESTADO ANALITICO DEL ACTIVO DEL 01 ENERO AL 31 DE DICIEMBRE DE 2013

CUENTA	DESCRIPCION	SALDO INICIAL AL 01-ENE	MOVIMIENTOS DEBE	HABER	SALDO FINAL AL 31/DIC	FLUJO DEL PERIODO
1-0-0-0000-0000	ACTIVO					
1-1-0-0000-0000	ACTIVO CIRCULANTE					
1-1-1-0-0000-0000	EFFECTIVO Y EQUIVALENTES	1,460,259.37	391,669,306.67	392,985,808.10	143,757.94	-1,316,501.43
1-1-1-3-0000-0000	BANCOS DEPENDENCIAS Y OTROS	0.00	356,669,823.48	355,766,823.48	900,000.00	900,000.00
1-1-1-4-0000-0000	INVERSION TEMPORALES	0.00	0.00	0.00	0.00	0.00
1-1-1-4-0001-0000	INVERSION EN MESA DE DINERO	0.00	0.00	0.00	0.00	0.00
TOTAL EFFECTIVO Y EQUIVALENTES		1,460,259.37	748,338,130.15	748,752,631.58	1,043,757.94	-416,501.43
1-1-2-0-0000-0000	DERECHOS A RECIBIR EFFECTIVO O EQUIVALENT					
1-1-2-2-0000-0000	CUENTAS POR COBRAR A CORTO PLAZO	451,253.83	36,613,611.25	37,828,476.10	1,256,388.98	795,135.15
1-1-2-3-0000-0000	DEUDAS DIVERSAS POR COBRAR A CORTO PLAZO	0.00	541,392.14	540,612.14	780.00	780.00
1-1-2-4-0000-0000	INGRESOS POR RECUPERAR A CORTO PLAZO	0.00	146,488.01	146,488.01	0.00	0.00
1-1-2-5-0000-0000	DEUDORES POR ANTICIPOS DE LA TESORERIA A	0.00	106,076.89	106,076.89	0.00	0.00
TOTAL DERECHOS A RECIBIR EFFECTIVO O EQUIVALENT		451,253.83	39,407,568.29	38,621,653.14	1,237,168.98	795,915.15
1-1-3-0-0000-0000	DERECHOS A RECIBIR BIENES D SERVICIOS					
1-1-3-1-0000-0000	ANTICIPO A PROVEEDORES POR ADQUISICION D	11,417.00	320,404.02	329,321.02	2,500.00	-6,917.00
1-1-3-2-0000-0000	ANTICIPO A PROVEEDORES POR ADQUISICION D	0.00	211,058.59	211,058.59	0.00	0.00
1-1-3-3-0000-0000	ANTICIPO A PROVEEDORES POR ADQUISICION D	0.00	0.00	0.00	0.00	0.00
TOTAL DERECHOS A RECIBIR BIENES D SERVICIOS		11,417.00	531,462.61	540,379.61	2,500.00	-8,917.00
1-1-5-0-0000-0000	ALMACENES					
1-1-5-1-0000-0000	ALMACEN DE MATERIALES Y SUMINISTROS DE C	0.00	937,616.69	316,774.88	620,841.81	620,841.81
TOTAL ALMACENES		0.00	937,616.69	316,774.88	620,841.81	620,841.81
TOTAL ACTIVO CIRCULANTE		1,922,530.20	789,212,777.74	789,231,439.21	2,904,268.73	981,328.53
1-2-0-0-0000-0000	ACTIVO NO CIRCULANTE					
1-2-3-0-0000-0000	BIENES INMUEBLES, INFRAESTRUCTURA Y CONS					
1-2-3-1-0000-0000	TERRENOS	0.00	0.00	0.00	0.00	0.00
1-2-3-4-0000-0000	BIENES MUEBLES	0.00	0.00	0.00	0.00	0.00
1-2-4-0-0000-0000	ACTIVOS INTANGIBLES					
1-2-4-1-0000-0000	MOBILIARIO Y EQUIPO DE ADMINISTRACION	2,597,898.59	157,712.74	521,139.86	2,234,468.47	-363,427.12
1-2-4-2-0000-0000	MOBILIARIO Y EQUIPO EDUCACIONAL RECREATI	101,883.35	0.00	21,522.80	80,360.75	-21,522.60
1-2-4-3-0000-0000	EQUIPO E INSTRUMENTAL MEDICO Y DE LABORA	0.00	0.00	0.00	0.00	0.00
1-2-4-4-0000-0000	EQUIPO DE TRANSPORT	120,524.00	177,100.00	0.00	297,624.00	177,100.00
1-2-4-6-0000-0000	MAQUINARIA OTROS EQUIPOS Y HERRAMIENTAS	701,397.69	3,009.76	74,031.81	630,375.64	-71,022.05
1-2-4-7-0000-0000	COLECCIONES, OBRAS DE ARTE Y OBJETOS VAL	0.00	0.00	0.00	0.00	0.00
TOTAL BIENES MUEBLES		3,521,701.63	337,822.50	616,694.27	3,242,829.86	-278,871.77
1-2-5-0-0000-0000	ACTIVOS INTANGIBLES					
1-2-5-1-0000-0000	SOFTWARE	5,001.00	0.00	0.00	5,000.00	0.00
1-2-5-4-0000-0000	LENCIAS	0.00	0.00	0.00	0.00	0.00
TOTAL ACTIVOS INTANGIBLES		5,000.00	0.00	0.00	5,000.00	0.00
1-2-6-0-0000-0000	DEPRECIACION, DETERIORO Y AMORTIZACION A					
1-2-6-1-0000-0000	DEPRECIACION ACUMULADA DE BIENES INMUEBL	0.00	0.00	0.00	0.00	0.00
1-2-6-3-0000-0000	DEPRECIACION ACUMULADA DE BIENES MUEBLES	0.00	58,314.87	171,409.59	-113,094.72	-113,094.72
1-2-6-5-0000-0000	AMORTIZACION ACUMULADA DE ACTIVOS INTANG	0.00	0.00	2,361.11	-2,361.11	-2,361.11
TOTAL DEPRECIACION, DETERIORO Y AMORTIZACION A		0.00	58,314.87	173,770.70	-115,455.83	-115,455.83
1-2-7-0-0000-0000	ACTIVO DIFERIDO					
1-2-7-1-0000-0000	ESTUDIOS, FORMULACION Y EVALUACION DE PR	0.00	0.00	0.00	0.00	0.00
1-2-7-9-0000-0000	OTROS ACTIVOS DIFERIDOS	20,479.00	242,000.00	242,000.00	20,479.00	0.00
TOTAL ACTIVO DIFERIDO		20,479.00	242,000.00	242,000.00	20,479.00	0.00
TOTAL ACTIVO NO CIRCULANTE		3,547,180.53	638,137.37	1,032,464.97	3,152,853.03	-394,327.60
TOTAL ACTIVO		5,470,110.83	789,850,915.11	789,263,904.18	6,057,121.76	597,010.93

\*BAJO PROTESTA DE DECIR VERDAD DECLARAMOS QUE LOS ESTADOS FINANCIEROS Y SUS NOTAS SON RAZONABLEMENTE CORRECTOS Y SON RESPONSABLEIDAD DEL EMISOR.



DESCRIPCION SALDO INICIAL AL 01-ENE MOVIMIENTOS DEBE SALDO FINAL AL 31/DIC FLUJO DEL PERIODO

RESPONSABLE DE LA OFICINA DE CONTABILIDAD  
L.C. MARTHA ALICIA POZOS MORALES

VERIFICADO  
DIRECTOR DE ADMINISTRACION Y FINANZAS  
L.C. HECTOR EUGENIO MANCISIDOR REBOLLEDO

AUTORIZADO  
SECRETARIO EJECUTIVO  
LIC. MIGUEL ANGEL DIAZ PEDROZA



INSTITUTO VERACRUZANO DE ACCESO A LA INFORMACION  
INFORMES SOBRE PASIVOS CONTINGENTES  
DEL 1 DE ENERO AL 31 DE DICIEMBRE DE 2013

Nombre	Concepto
IMSS Laboral Civiles Caso 1 Penales GARANTIAS AVALES PENSIONES Y JUBILACIONES	
"Al 31 de diciembre de 2013, no existen pasivos contingentes".	
<p>RESPONSABLE DE OFICINA DE CONTABILIDAD L.C. MARTHA ALICIA POZOS MORALES</p> <p>VERIFICADO DIRECTOR DE ADMINISTRACION Y FINANZAS L.C. HECTOR EUGENIO MANCISIDOR REBOLLEDO</p> <p>AUTORIZADO SECRETARIO EJECUTIVO LIC. MIGUEL ANGEL DIAZ PEDROZA</p>	

\*Bajo protesta de decir verdad, declaramos que los Estados Financieros y sus notas, son razonablemente correctos y son responsabilidad del emisor.