



INSTITUTO VERACRUZANO DE ACCESO A LA INFORMACIÓN
ESTADO DE SITUACIÓN FINANCIERA
AL 31 DE DICIEMBRE DE 2012
(Cifras en pesos)

ACTIVO	dic-12	dic-11	PASIVO	dic-12	dic-11
ACTIVO CIRCULANTE			PASIVO CIRCULANTE		
Efectivo y Equivalentes de Efectivo	1,460,259	1,153,708	Cuentas por Pagar a Corto Plazo	1,789,251	1,556,926
Efectivo	0	0	Servicios Personales	0	0
Bancos/Tesorería	1,460,259	253,708	Proveedores	0	329,048
Inversiones Temporales	0	900,000	Otras cuentas por pagar a corto	0	0
			Intereses y Comisiones	0	0
Efectivo o Equivalentes de Efectivo a Recibir	451,254	999,564	Retenciones y Contribuciones	1,789,251	1,227,878
Cuentas por Cobrar	0	0			
Deudores Diversos	451,254	999,500	Documentos por Pagar a Corto Plazo		
Contribuciones por Recuperar	0	64			
Otros Activos Circulantes			Otros Pasivos a Corto Plazo		
Bienes o servicios a recibir	11,417	0			
Anticipos a corto plazo	11,417	0			
Total de Activos Circulantes	1,922,930	2,153,271	Total de Pasivos Circulantes	1,789,251	1,556,926
ACTIVO NO CIRCULANTE			PASIVO NO CIRCULANTE		
Efectivo o Equivalentes a Recibir en el Largo Plazo	0	0	Cuentas por Pagar a Largo Plazo		
Inversiones financieras	0	0	Proveedores		
Deudores Diversos			Documentos por Pagar		
Contribuciones			Documentos con Contratistas		
Bienes Inmuebles	0	0	Deuda Pública a Largo Plazo		
Terrenos			Arrendamiento Financiero		
Construcciones en Proceso (Obra Pública)			Fondos y Bienes de Terceros en		
			Administración y/o en Garantía a Largo		
Bienes Muebles	3,521,702	3,412,256	Pasivos Diferidos a Largo Plazo		
Mobiliario y Equipo de Administración	2,597,897	2,419,948	Provisiones a Largo Plazo		
Mobiliario y Equipo Educativo y Recreativo	101,883	100,093	Otros Pasivos a Largo Plazo		
Equipo de Transporte	120,524	241,048	Total de Pasivos no Circulantes		
Maquinaria, Otros Equipos y Herramientas	701,398	651,167			
Colecciones, Obras de Arte y Objetos Valiosos			Total de pasivos	1,789,251	1,556,926
Activos Biológicos					
Otros Bienes Muebles			HACIENDA PÚBLICA/PATRIMONIO	3,680,860	4,172,102
Activos Intangibles	5,000	-	Patrimonio Contribuido	3,291,732	3,412,256
Software	5,000		Aportaciones	3,291,732	3,412,256
Patentes, Marcas y Derechos			Donaciones de Capital		
Licencias			Patrimonio Generado	389,127	759,845
Activos Diferidos	20,479	163,500	Resultado del Ejercicio:		
Estudios y Proyectos			Ahorro/Desahorro	-370,718	596,054
Derechos Sobre Bienes en Regimen Sobre			Resultado de Ejercicios Anteriores	759,845	163,791
Arrendamiento Financiero			Superavit o Deficit Acumulada		
Gastos Pagados por Adelantado a L. Plazo			Modificaciones al Patrimonio		
Anticipos a Largo Plazo	20,479	163,500	Exceso o Insuficiencia en la		
			Actualización del Patrimonio		
Otros Activos no Circulantes			Revaluos		
			Reservas		
Total de Activos no Circulantes	3,547,181	3,575,756	Hacienda Pública/Patrimonio Total	3,680,860	4,172,102
TOTAL DE ACTIVOS	5,470,111	5,729,027	TOTAL DE PASIVO Y	5,470,111	5,729,027
			PATRIMONIO/HACIENDA PÚBLICA		
Ley de Ingresos Estimada	33,000,000	26,200,000			
Ley de Ingresos por Ejecutar	825,467	141,898			
Modificaciones a la Ley de Ingresos Estimada	825,467	141,898			
Ley de Ingresos Devengada	451,254	999,500			
Ley de Ingresos Recaudada	32,548,746	25,200,500			
Presupuesto de Egresos Aprobado	33,000,000	26,200,000			
Presupuesto de Egresos por Ejercer	111,266	596,054			
Modificaciones al Presupuesto de Egresos	825,467	141,898			
Presupuesto de Egresos Comprometido	-	-			
Presupuesto de Egresos Ejercido	1,789,251	1,556,991			
Presupuesto de Egresos Devengado	-	-			
Presupuesto de Egresos Pagado	31,924,949	24,188,852			
Almacén de Materiales	125,323	108,272			
Materiales en Almacén	125,323	108,272			

ELABORÓ

L.C. MARTHA ALICIA POZOS MORALES
RESPONSABLE DE OFICINA DE CONTABILIDAD

VERIFICÓ

C.E.A. EMILIO SALAZAR CARRANZA
DIRECTOR DE ADMINISTRACIÓN Y FINANZAS

AUTORIZÓ

LIC. MIGUEL ANGEL DIAZ PEDROZA
SECRETARIO EJECUTIVO

"Bajo protesta de decir verdad, declaramos que los Estados Financieros y sus datos, son razonablemente correctos y son responsabilidad del emisor"

INSTITUTO VERACRUZANO DE ACCESO A LA INFORMACIÓN



ESTADO DE ACTIVIDADES

DEL 01 DE ENERO AL 31 DE DICIEMBRE DE 2012

(Cifras en pesos)

	dic-12	dic-11
INGRESOS Y OTROS BENEFICIOS	33,108,413	26,220,606
<i>INGRESOS DE LA GESTION</i>	-	-
PARTICIPACIONES Y APORTACIONES	33,000,000	26,200,000
Participaciones Recaudadas	32,548,746	25,200,500
Participaciones Devengadas No Recaudadas	451,254	999,500
Aportaciones		
Convenios		
TRANSFERENCIAS, ASIGNACIONES, SUBSIDIOS Y OTRAS AYUDAS	-	-
OTROS INGRESOS Y BENEFICIOS	108,413	20,606
Ingresos Financieros	39,069	20,606
Intereses Ganados de Valores, Creditos, Bonos y Otros.	39,069	20,526
Otros Ingresos Financieros	-	81
Otros Ingresos y Beneficios Varios	69,344	
TOTAL DE INGRESOS	33,108,413	26,220,606
GASTOS Y OTRAS PÉRDIDAS		
Gastos de Funcionamiento	33,479,131	25,567,244
Servicios Personales	27,752,537	22,003,286
Materiales y Suministros	799,572	602,777
Servicios Generales	4,927,021	2,961,181
TRASFERENCIAS, ASIGNACIONES, SUBSIDIOS Y OTRAS AYUDAS	-	-
PARTICIPACIONES Y APORTACIONES	-	57,308
Participaciones		
Aportaciones		
Convenios		
INTERES, COMISIONES Y OTROS GASTOS DE LA DEUDA PÚBLICA	-	-
OTROS GASTOS Y PÉRDIDAS EXTRAORDINARIAS	-	-
Estimaciones, Depreciaciones, Deterioros, Obsolescencias, Amortizaciones y Provisiones		
Disminución de Inventarios		
Aumento por Insuficiencia de Estimaciones por Pérdida, Deterioro u Obsolescencia y Provisiones		
Otros Gastos		
TOTAL DE GASTOS Y OTRAS PERDIDAS	33,479,131	25,624,552
AHORRO/DESAHORRO NETO DEL EJERCICIO	-370,718	396,054

ELABORÓ

L.C. MARTHA ALICIA POZOS MORALES
RESPONSABLE DE OFICINA DE CONTABILIDAD

VERIFICÓ

C.P.A. EMILO SANCHEZ CABRANZA
DIRECTOR DE ADMINISTRACIÓN Y FINANZAS

AUTORIZÓ

LIC. MIGUEL ÁNGEL BÍAZ PEDROZA
SECRETARIO EJECUTIVO

"Bajo protesta de decir verdad, declaramos que los Estados Financieros y sus notas, son razonablemente correctos y son responsabilidad del emisor"



INSTITUTO VERACRUZANO DE ACCESO A LA INFORMACION
ESTADO DE FLUJOS DE EFECTIVO
Del 1 de Enero al 31 de Diciembre de 2012
(Cifras en pesos)

dic-12

DESCRIPCION	PARCIAL	TOTAL
Flujos de Efectivo de las Actividades de Operación		
Origen		
Participaciones y Aportaciones		
Participaciones	33,000,000	
Transferencias, Asignaciones y Subsidios y Otras ayudas		
Transferencias, Asignaciones y Subsidios y Otras ayudas	0	33,000,000
Otros Ingresos y Beneficios		
Otros Ingresos	108,413	108,413
Aplicación		
Servicios Personales	27,752,537	
Materiales y Suministros	799,572	
Servicios Generales	4,927,021	33,479,130
Participaciones y Aportaciones		
Flujos Netos de Efectivo por Actividades de Operación		-370,717
Flujos de Efectivo de las Actividades de Inversión		
Origen		
Contribuciones de Capital		
Otros	120,524	120,524
Aplicación		
Bienes Inmuebles y Muebles	229,969	
Construcciones en Proceso (Obra Publica)		
Otros	125,524	355,493
Flujos Netos de por Actividades de Inversión		-234,969
Flujo de Efectivo de las Actividades de Financiamiento		
Origen		
Endeudamiento Neto		
Interno		
Externo		
Incremento de Otros Pasivos	232,339	
Disminución de Activos Financieros	691,331	923,670
Aplicación		
Incremento de Activos Financieros	11,417	
Servicios de la Deuda		
Interno	0	
Externo	0	
Disminución de Otros Pasivos	0	11,417
Flujos Netos de Efectivo por Actividades de Financiamiento		912,253
Incremento/Disminución Neta en el Efectivo y Equivalentes al Efectivo		306,566
Efectivo y equivalentes al Efectivo al Inicio del Ejercicio	1,153,708	
Efectivo y equivalentes al Efectivo al Final del Ejercicio	1,460,259	306,551

ELABORÓ

L.C. MARTHA ALICIA POZOS MORALES
RESPONSABLE DE OFICINA DE
CONTABILIDAD

VERIFICÓ

C.P.A. EMILIO SALAZAR CARRANZA
DIRECTOR DE ADMINISTRACIÓN Y FINANZAS

AUTORIZÓ

LIC. MIGUEL ANGEL DÍAZ PEDROZA
SECRETARIO EJECUTIVO

"Bajo protesta de decir verdad, declaramos que los Estados Financieros y sus notas, son razonablemente correctos y son responsabilidad del emisor"



INSTITUTO VERACRUZANO DE ACCESO A LA INFORMACIÓN
ESTADO DE VARIACIONES EN LA HACIENDA PÚBLICA/PATRIMONIO

DEL 1 DE ENERO AL 31 DE DICIEMBRE DE 2012
 (cifras en pesos)

CONCEPTO	HACIENDA PÚBLICA/ PATRIMONIO CONTRIBUIDO	HACIENDA PÚBLICA/ PATRIMONIO GENERADO DE EJERCICIOS ANTERIORES	HACIENDA PÚBLICA/ PATRIMONIO GENERADO DEL EJERCICIO	AJUSTES POR CAMBIOS DE VALOR	TOTAL
HACIENDA PÚBLICA/ PATRIMONIO NETO AL FINAL DEL EJERCICIO ANTERIOR (31-DIC-11)	3,412,256	163,791	596,054	-	4,172,102
Rectificaciones de Resultados de Ejercicios Anteriores	-	-	-	-	-
Cambios en Políticas Contables y Cambios por Errores Contables	-	-	-	-	-
Patrimonio Neto Inicial Ajustado del Ejercicio	-	-	-	-	-
Actualizaciones y Donaciones de Capital	-	-	-	-	-
Actualizaciones de la Hacienda Pública/Patrimonio	-	-	-	-	-
Variaciones de la Hacienda Pública/ Patrimonio	-	-	-	-	-
Neto del Ejercicio	-	-	-	-	-
Ganancia/ Pérdida por Revaluos	-	-	-	-	-
Reservas	-	-	-	-	-
Resultados del Ejercicio: Ahorro/ Desahorro	-	-	-	-	-
Otras Variaciones de la Hacienda Pública/Patrimonio	-	-	-	-	-
Neto	-	-	-	-	-
HACIENDA PÚBLICA/ PATRIMONIO NETO AL FINAL DEL EJERCICIO (DICIEMBRE - 2012)	3,412,256	759,845	370,718	-	3,801,384
Cambios en la Hacienda Pública/Patrimonio (DICIEMBRE-2012)	-	-	-	-	-
Actualizaciones y Donaciones de Capital	-	-	-	-	-
Actualizaciones de la Hacienda Pública/Patrimonio	120,524	-	-	-	120,524
Variaciones de la Hacienda Pública/ Patrimonio	-	-	-	-	-
Neto del Ejercicio	-	-	-	-	-
Ganancia/ Pérdida por Revaluos	-	-	-	-	-
Reservas	-	-	-	-	-
Resultados del Ejercicio: Ahorro/ Desahorro	-	-	-	-	-
Otras Variaciones del Patrimonio Neto	-	-	-	-	-
Saldo Neto en la Hacienda Pública/Patrimonio (DICIEMBRE-2012)	3,291,732	759,845	370,718	-	3,690,568

ELABORÓ

VERIFICÓ

AUTORIZÓ

L.C. MARTHA AUCIA POLOS MORALES
 RESPONSABLE DE OFICINA DE CONTABILIDAD

C.P. A. ENRIQUE SALAZAR GARRIBEA
 DIRECTOR DE ADMINISTRACIÓN Y FINANZAS

J.C. IRENEO ANDRÉS GARCÍA
 SECRETARIO EJECUTIVO

*Seja presente en este estado, documentos que los Estados financieros y sus notas, son veridicamente correctos y se li respaldados de modo



Notas a los Estados Financieros

Al 31 de Diciembre de 2012

(Cifras en pesos)

I. NOTAS DE DESGLOSE

I.I. INFORMACIÓN CONTABLE

1) Notas al Estado de Situación Financiera

Activo

Efectivo y Equivalentes.

Fondo Fijo:

Al 31 de diciembre de 2012 y 2011, se realizó la cancelación del fondo fijo por cierre del ejercicio fiscal.

Bancos e Inversiones Temporales:

El saldo al 31 de diciembre de 2012 y 2011 de las disponibilidades en cuentas de cheques, para el cumplimiento de obligaciones a corto plazo se encontraban distribuidos en las siguientes instituciones bancarias:

	Diciembre 2012	Diciembre 2011
Banco Mercantil del Norte S.A. Cta. 0550245168 ¹ y Cta. 0550245261 ²	\$ 1,460,259	\$ 253,708
Banco Mercantil del Norte S.A. Cta. 0550245261 Inversiones temporales ³	0	900,000
Total en Bancos	\$ 1,460,259	\$ 1,153,708

1) Esta cuenta de cheques, se utiliza para que deposite la SEFIPLAN ministraciones por concepto de gasto corriente y de ahí se generan los pagos por el mismo concepto.

2) Esta cuenta de cheques se utiliza para que deposite la SEFIPLAN ministraciones por concepto de servicios personales y de ahí se generan los pagos por el mismo concepto.

- 3) Esta inversión es de disponibilidad inmediata y está ligada a la cuenta de cheques que se utiliza para servicios personales.

Derechos a recibir Efectivo y Equivalentes y Bienes o Servicios a recibir.

Deudores Diversos:

Respecto del efectivo o equivalentes que son susceptibles de ser recibidos; se informan los saldos al 31 de diciembre 2012 y 2011:

	Diciembre 2012	Diciembre 2011
Secretaría de Finanzas y Planeación ¹	\$ 451,254	\$ 999,500
Contribuciones por Recuperar ²	0	64
Total Efectivo o Equivalentes de Efectivo a Recibir	\$ 451,254	\$ 999,564

- 1) Es el importe que al 31 de diciembre estaba pendiente de ministrar por la Secretaría de Finanzas y Planeación, y que corresponde a ministración para gastos de operación.
- 2) Este importe se compensó contra gastos por sueldos y salarios al cierre del 2012.

Los bienes o servicios a recibir, que en este caso son devoluciones que van a realizar proveedores por pagos anticipados, al 31 de diciembre de 2012:

Reyna Espinosa Beltrán, por concepto de devolución por la cancelación de boletos de avión para Ponente del IV Congreso Iberoamericano.	11,097
Operadora de Hoteles Xalapa-Chachalacas, por devolución de diferencia en pago de hospedaje y alimentos para Ponentes del IV Congreso Iberoamericano y VI Mexicano de Derecho Administrativo.	320
Total	11,417

Bienes Muebles, Inmuebles e Intangibles.

Activo Fijo:

El Instituto no cuenta con bienes inmuebles, los bienes muebles del Instituto, conforme a las disposiciones emitidas por el Consejo Nacional de Armonización Contable, se integraban de la siguiente manera al 31 de diciembre de 2012 y 2011:

	Diciembre 2012	Diciembre 2011
Mobiliario y Equipo de Administración	\$ 2,597,897	\$ 2,419,948
Mobiliario y Equipo Educativo y Recreativo	101,883	100,093
Equipo de Transporte	120,524	241,048
Maquinaria, Otros Equipos y Herramientas	701,398	651,167
Total Activo Fijo	\$ 3,521,702	\$ 3,412,256

Software	5,000	0
Total Activos Intangibles	\$ 5,000	\$ 0

En el ejercicio 2012, el total de adquisición de Activos Fijos e Intangibles fue por \$234,969 pesos.

Y se dio de baja por \$120,524 pesos, del automóvil marca Tsuru Nissan, que fue siniestrado.

El Instituto implementará el esquema de depreciación a partir de 2013, de acuerdo a los lineamientos emitidos por el Consejo Nacional de Armonización Contable.

Activo Diferido:

El Instituto Veracruzano de Acceso a la Información al 31 de diciembre de 2012 cuenta con un depósito en garantía por \$20,479 pesos por concepto de contratación de energía eléctrica a la Comisión Federal de Electricidad para el Edificio sede del Instituto.



	Diciembre 2012	Diciembre 2011
Anticipos a Largo Plazo	\$ 20,479	\$ 163,500

Pasivo:

Con respecto a la información de la deuda pública y otros pasivos, el Instituto no tiene adeudos con proveedores al 31 de diciembre 2012.

El pasivo, se encuentra integrado únicamente por compromisos para cubrir puntualmente el entero de cuotas y contribuciones por pagar en el mes de enero de 2013, por lo que es a corto plazo. De estas cuentas, el Departamento de Planeación y la Oficina de Nómina y Servicios Personales realizaron mensualmente el cálculo de la provisiones respectivas de acuerdo a la plantilla de personal, tanto de las obligaciones laborales como de cuotas y contribuciones.

La cuenta de Retenciones y Contribuciones por pagar, al 31 de diciembre de 2012 y 2011 se encontraba integrada de la siguiente manera:

	Diciembre 2012	Diciembre 2011
I.S.R. por pagar	1,136,251	764,725
I.P.E. por pagar	291,070	231,771
I.P.E. por pagar, préstamos a trabajadores	64,815	48,987
I.M.S.S. por pagar	57,444	46,219
Impuesto sobre Erogaciones por Remuneraciones	96,655	65,774
Impuesto sobre Erogaciones por Remuneraciones Retenido	0	107
Seguro Institucional	68,955	0
S.A.R. por pagar	47,463	38,496
10% I.S.R. por Arrendamientos	12,100	21,918
Impuesto Adicional al Fomento Educativo	14,498	9,866
Impuesto Adicional al Fomento Educativo Retenido	0	15
Total Retenciones y Contribuciones por Pagar	\$ 1,789,251	\$ 1,227,878

Pasivos contingentes:

Al 31 de diciembre 2012, el Instituto no contaba con pasivos contingentes.

2) Notas al Estado de Variaciones en la Hacienda Pública/Patrimonio

Respecto del patrimonio del Instituto, conforme a esta dinámica de presentación el denominado contribuido asciende a un importe de \$3,291,732 pesos y el generado por los resultados de ejercicios anteriores y del periodo a \$389,127 pesos.

El patrimonio contribuido del Instituto mostró una disminución en el mes de octubre por un cambio en políticas contables, debido a la cancelación de los registros en las cuentas del capítulo 5000, Bienes Muebles, Inmuebles e Intangibles, que de acuerdo a las disposiciones del CONAC, ahora el registro sólo será en el Activo Fijo, este movimiento fue por \$222,905 pesos cantidad que corresponde a las compras de bienes muebles e intangibles que se adquirieron de enero a octubre de 2012; y por \$120,524 pesos debido a la baja del Activo Fijo, del automóvil marca Tsuru Nissan, que fue siniestrado.

El patrimonio generado, representa la acumulación de resultados de la gestión de ejercicios anteriores y el resultado del ejercicio en operación por, menos \$370,718 pesos más el resultado de ejercicios anteriores por \$759,845 pesos, que generó un total de \$389,127 pesos.

De acuerdo a lo anterior, resultaron los saldos se muestran a continuación:

Patrimonio	Diciembre 2012	Diciembre 2011
Contribuido	\$ 3,291,732	\$ 3,412,256
Generado	\$ 389,127	\$ 759,845

3) Notas al Estado de Estado de Actividades

Ingresos de Gestión:

Los ingresos de gestión del Instituto se encuentran integrados por aquellos autorizados por el H. Congreso del Estado para el ejercicio 2012, que conforme a la calendarización aprobada por el Consejo General del IVAI, para el mes de diciembre de 2012, se acumuló la cantidad de \$33,000,000 pesos que si bien es cierto son ingresos devengados, no fueron ministrados en su totalidad por parte de la SEFIPLAN al 31 de diciembre de 2012. Asimismo, al mes de diciembre de 2012, se obtuvieron ingresos adicionales por concepto de rendimientos financieros en cuenta corriente y en mesa de dinero por un monto de \$39,069 pesos, más otros ingresos varios por la cantidad de \$69,344 pesos que incluye el pago de daños, menos el deducible por la pérdida del automóvil marca Tsuru; que junto con las ministraciones recibidas por parte de la SEFIPLAN recaudadas por \$32,548,746 pesos y no recaudadas por \$451,254 pesos, hacen un total de \$33,108,413 pesos.

	Diciembre 2012	Diciembre 2011
Participaciones Recaudadas	\$32,548,746	\$25,200,500
Participaciones Devengadas No Recaudadas	451,254	999,500
Intereses Ganados de Valores, Créditos, Bonos y Otros	39,069	20,526
Otros Ingresos Financieros	0	81
Otros Ingresos y Beneficios Varios	69,344	0
Total Ingresos	\$33,108,413	\$26,220,606

Gastos y Otras Pérdidas:

Respecto de los egresos acumulados en el periodo, el Estado de Actividades al 31 de diciembre de 2012 y 2011 se integró de la siguiente manera, distribuidos conforme a cada capítulo de gasto:

	Diciembre 2012	Diciembre 2011
Servicios Personales	\$ 27,752,537	\$ 22,003,286
Materiales y Suministros	799,572	602,777
Servicios Generales	4,927,021	2,961,181
Total Egresos	\$ 33,479,131	\$ 25,567,244

4) Notas al Estado de Flujos de Efectivo

El análisis de los saldos inicial y final que figuran en la última parte del Estado de Flujo de Efectivo, es como sigue:


	Diciembre 2012	Diciembre 2011
Bancos	\$ 1,460,259	\$ 253,708
Inversiones Temporales	0	900,000
Total Efectivo y Equivalentes de Efectivo	\$ 1,460,259	\$ 1,153,708

Durante el periodo 2012, se adquirieron Bienes Muebles e Intangibles, de acuerdo a la siguiente cedula:

	2012
Mobiliario y Equipo de Administración	177,949
Mobiliario y Equipo Educativo y Recreativo	1,790
Maquinaria, Otros Equipos y Herramientas	50,231
Software	5,000
Total	\$ 234,969

Se dio de baja del Activo Fijo, el automóvil marca Tsuru Nissan, como se mencionó anteriormente:

Equipo de Transporte	\$ -120,524
----------------------	-------------



I.I. INFORMACIÓN PRESUPUESTAL

1) Estado del Ejercicio del Presupuesto

Partida	Concepto	Presupuesto de Egresos Aprobado Anual	Modificado Anual	Ejercido Enero-Diciembre	Porcentaje Aprobado-Ejercido	Porcentaje Modificado-Ejercido
10000000	Servicios Personales	28,300,000	27,767,026	27,752,537	98%	100%
20000000	Materiales y suministros	500,000	803,224	799,572	160%	100%
30000000	Servicios Generales	4,000,000	5,016,265	4,927,021	123%	98%
50000000	Bienes Muebles, Inmuebles e Intangibles	200,000	238,951	234,969	117%	98%
TOTAL		33,000,000	33,825,467	33,714,100	102%	100%

En las modificaciones, se incluyeron los rendimientos financieros además de que mediante el ACUERDO ODG/SE-126/16/10/2012 se autoriza traspaso para la reposición de la cantidad de \$ 600,000 pesos del capítulo 1000 a los capítulos 2000 y 3000.

2) Estado Analítico de Ingresos Presupuestales

Fuente del Ingreso	Ley de Ingresos Estimada	Modificado	Devengado No Recaudado	Recaudado	Avance de Recaudación/ Estimación %
Participaciones y Aportaciones					
Para Gastos Capítulo 1000	28,300,000	102,026	0	28,300,000	100
Para Gastos Capítulos 2000, 3000 y 5000	4,700,000	723,440	451,254	4,248,746	90
TOTALES	33,000,000	825,467	451,254	32,548,746	99

En cuanto a las modificaciones presupuestales, éstas fueron derivadas del registro del Remanente del ejercicio 2011 y los rendimientos generados por las cuentas bancarias del Instituto.

II. NOTAS DE MEMORIA.

Atendiendo la clasificación que la normatividad emitida por el CONAC hace de este tipo de notas, se han dividido en Contables y Presupuestales.

Por lo que se refiere a las contables únicamente se registran las relativas al almacén de consumibles y su presentación nos permite llevar un control mayor sobre el mismo.

Almacén de Materiales	125,323
-----------------------	---------

Respecto de las cuentas de memoria u orden presupuestarias, se enuncian aquellas que tienen que ver con los ingresos y egresos del IVAI haciendo hincapié en los aspectos devengados, comprometidos, ejercidos, pagados y recaudados de acuerdo a la siguiente cedula:

Ley de Ingresos Estimada	33,000,000
Ley de Ingresos por Ejecutar	825,467
Modificaciones a la Ley de Ingresos Estimada	825,467
Ley de Ingresos Devengada	451,254
Ley de Ingresos Recaudada	32,548,746
Presupuesto de Egresos Aprobado	33,000,000
Presupuesto de Egresos por Ejercer	111,266
Modificaciones al Presupuesto de Egresos	825,467
Presupuesto de Egresos Comprometido	0
Presupuesto de Egresos Ejercido	1,789,251
Presupuesto de Egresos Devengado	0
Presupuesto de Egresos Pagado	31,924,949

III. NOTAS DE GESTIÓN ADMINISTRATIVA

Introducción.

Los estados financieros del Instituto Veracruzano de Acceso a la Información, proveen de información a los principales usuarios de la misma, al Congreso y a los ciudadanos.

Panorama Económico.

La Administración Pública Estatal continúa con sus esfuerzos para lograr la estabilidad de las finanzas públicas estatales y evitar presiones presupuestales que impacten desfavorablemente la economía estatal. Así, en Veracruz, el gasto público siguió destinándose principalmente al desarrollo social, hacia la atención de las necesidades más elementales de los veracruzanos como lo es la seguridad pública y a la creación de infraestructura productiva que estimule la creación de empleo y promueva la atracción de inversiones. Es través de la Secretaría de Finanzas y Planeación, el Gobierno del Estado de Veracruz, consolida la Información Financiera mediante la presentación e integración de información contable, presupuestal y financiera; informes que reflejan el origen de los ingresos y principales fuentes de financiamiento, de la distribución de los recursos para el cumplimiento de objetivos, estrategias y líneas de acción contenidas en el Plan Veracruzano de Desarrollo 2011-2016.

Organización y Objeto Social.

El Instituto Veracruzano de Acceso a la Información (IVAI) es un Organismo Autónomo del Estado con personalidad jurídica y patrimonio propio, encargado de garantizar y tutelar el ejercicio del derecho de acceso a la información y proteger los datos estrictamente personales, conforme lo dispuesto por la Constitución Política del Estado y la ley de la materia. Se crea mediante decreto número 839, publicado en la Gaceta Oficial número 31 de fecha 29 de enero de 2007; así mismo su alta ante la Secretaría de Hacienda y Crédito Público se realizó el 24 de agosto de 2007; estableciéndose como

principales obligaciones la de retener y enterar el Impuesto Sobre la Renta causado por el pago de sueldos y salarios y por la renta de bienes inmuebles y en el ámbito estatal por lo que se refiere al Impuesto sobre Erogaciones por Remuneraciones al personal y el Impuesto Adicional para Fomento a la Educación.

Asimismo, el Instituto cuenta con una estructura organizacional definida por la propia Ley de Transparencia y Acceso a la Información Pública para el Estado de Veracruz de Ignacio de la Llave, reformada mediante decreto número 262 publicado en la Gaceta Oficial número extraordinario 203 de fecha 5 de julio de 2011, en donde establece que el Instituto contará con un Consejo General que fungirá como Órgano de Gobierno, estará integrado por tres Consejeros, uno de ellos con el cargo de Consejero Presidente; para el cumplimiento de sus funciones, el Consejo contará con un Secretario Ejecutivo, así como con un Secretario de Acuerdos.

Dicha ley establece que el Instituto determinará la organización y estructura interna, quedando establecido en su reglamento interno con las direcciones de Asuntos Jurídicos, Capacitación y Vinculación Ciudadana, Administración y Finanzas y la de Sistemas Informáticos.

Bases de Preparación de los Estados Financieros.

Los registros contables del Instituto Veracruzano de Acceso a la Información, se realizan sobre la base acumulativa. El ingreso devengado, es el momento contable que se realiza cuando existe jurídicamente el derecho de recibir el presupuesto aprobado. El gasto devengado, es el momento contable que refleja el reconocimiento de una obligación de pago a favor de terceros por la recepción de conformidad de bienes, servicios u obra pública contratados; así como de las obligaciones que derivan de tratados, leyes, decretos, resoluciones y sentencias definitivas.

Postulados básicos de Contabilidad Gubernamental.

Los registros contables son apegados a los postulados básicos de la contabilidad gubernamental, estos elementos configuran el sistema de contabilidad gubernamental e inciden en la identificación, el análisis, la

3

interpretación, la captación, el procesamiento y el reconocimiento de las transformaciones, transacciones y otros eventos que afectan al Instituto y sustentan técnicamente el registro de las operaciones, elaboración y presentación de sus estados financieros; basados en su razonamiento, eficiencia demostrada, respaldo en legislación especializada y aplicación de la Ley de Contabilidad, con la finalidad de uniformar los métodos, procedimientos y prácticas contables.

Los estados y la información financiera muestran amplia y claramente la situación financiera y los resultados del Instituto; la información muestra los aspectos importantes de la Institución que fueron reconocidos contablemente.

Reglas de valuación.

Los eventos que afectan económicamente al Instituto se cuantifican en términos monetarios y se registran a costo histórico o a valor económico más objetivo, en moneda nacional.

Estas notas son parte integrante de los estados financieros del Instituto Veracruzano de Acceso a la Información y se presentan de manera adjunta.

"La información que se generó está soportada con el registro de cada una de las transacciones, conforme a los valores brutos de los documentos originales comprobatorios, justificativos y de soporte, habiéndose identificando en los rubros contables las cifras que los integran".

ELABORÓ



L.C. MARTHA ALICIA POZOS
MORALES
RESPONSABLE DE OFICINA DE
CONTABILIDAD

VERIFICÓ



C.P.A. EMILIO SALAZAR
CARRANZA
DIRECTOR DE ADMINISTRACIÓN Y
FINANZAS

AUTORIZÓ



LIC. MIGUEL ANGEL DÍAZ
PEDROZA
SECRETARIO EJECUTIVO

INSTITUTO VERACRUZANO DE ACCESO A LA INFORMACIÓN

ORGANIZACIÓN: 403CS1

FUNCIÓN: 184

PROGRAMA: 170701 ACCESO A LA INFORMACIÓN GUBERNAMENTAL
 CALSIFICACIÓN ADMINISTRATIVA: 2.1.1.1.4 ORGANISMO PÚBLICO AUTÓNOMO
 ESTADO DEL EJERCICIO DEL PRESUPUESTO DE EGRESOS POR CAPITULO DEL GASTO
 AL 31 DE DICIEMBRE DE 2012
 (Cifras en pesos)

Partida	Concepto	Presupuesto de Egresos Aprobado Anual	Presupuesto de Egresos Aprobado acumulado a Diciembre	Modificaciones Mensual Diciembre	Ampliaciones Acumuladas a Diciembre	Reducciones Acumuladas a Diciembre	Modificaciones Mensual Acumuladas a Diciembre	Ampliaciones Acumuladas a Diciembre	Reducciones Acumuladas a Diciembre	Modificado Anual	Modificados Mensual Diciembre (Presupuesto Vigente)	Ejercicio Diciembre	Ejercicio Enero-Diciembre	Ahorro	Comprometido	Desagradado	Ejercido por Pagar	Pagado	Por Ejercer
10000000	Servicios Personales	24,300,000	24,300,000	2,577	180,879	384,879	302,026	663,087	1,298,097	27,767,026	27,767,026	27,767,026	27,767,026	14,489	-	-	1,665,808	26,086,518	14,489
11000000	Remuneraciones al personal de confianza	14,005,683	14,005,683	-	58,711	-	1,819	122,770	187,807	14,022,964	14,022,964	14,022,964	14,022,964	1	-	-	1,136,204	12,886,760	1
11100000	Sueldo base al personal permanente	14,005,683	14,005,683	-	58,711	-	1,819	122,770	187,807	14,022,964	14,022,964	14,022,964	14,022,964	1	-	-	1,136,204	12,886,760	1
11300000	Sueldos y salarios	14,005,683	14,005,683	-	58,711	-	1,819	122,770	187,807	14,022,964	14,022,964	14,022,964	14,022,964	1	-	-	1,136,204	12,886,760	1
11400000	Remuneraciones al personal de carácter eventual	291,450	291,450	820	820	920	1,202	3,311	122,997	148,323	148,323	148,323	148,323	376	-	-	167,548	167,548	376
11500000	Sueldos base al personal eventual	291,450	291,450	820	820	920	1,202	3,311	122,997	148,323	148,323	148,323	148,323	376	-	-	167,548	167,548	376
11600000	Sueldos base al personal eventual	291,450	291,450	820	820	920	1,202	3,311	122,997	148,323	148,323	148,323	148,323	376	-	-	167,548	167,548	376
11700000	Beneficios por servicios de carácter social	163,976	163,976	920	920	920	3,921	3,921	3,921	167,948	167,948	167,948	167,948	-	-	-	-	167,948	-
11800000	Ayuda por servicios	163,976	163,976	920	920	920	3,921	3,921	3,921	167,948	167,948	167,948	167,948	-	-	-	-	167,948	-
11900000	Beneficios de jubilación y prestaciones	7,854,639	7,854,639	2,577	76,524	4,308	14,314	265,488	154,800	7,983,300	7,983,300	7,983,300	7,983,300	1,301	-	-	7,983,300	7,983,300	1,301
12000000	Prestaciones de jubilación y prestaciones de retiro	2,800,754	2,800,754	3,577	76,524	3,117	17,302	97,913	3,117	2,810,877	2,810,877	2,810,877	2,810,877	66	-	-	2,810,877	2,810,877	66
13000000	Gratificación Anual	2,277,907	2,277,907	2,577	76,524	21,136	17,302	78,900	169	2,373,900	2,373,900	2,373,900	2,373,900	-	-	-	2,373,900	2,373,900	-
13100000	Prestaciones de retiro	379,651	379,651	4,598	4,598	4,598	21,136	9,033	211	388,471	388,471	388,471	388,471	66	-	-	388,471	388,471	66
13200000	Bono anual de retiro	151,200	151,200	-	-	-	-	-	-	151,200	151,200	151,200	151,200	-	-	-	151,200	151,200	-
13300000	Compucompensaciones	5,045,881	5,045,881	4,998	4,998	4,998	2,011	96,416	483,684	6,012,423	6,012,423	6,012,423	6,012,423	4,738	-	-	6,012,423	6,012,423	4,738
13400000	Compucompensaciones	5,045,881	5,045,881	4,998	4,998	4,998	2,011	96,416	483,684	6,012,423	6,012,423	6,012,423	6,012,423	4,738	-	-	6,012,423	6,012,423	4,738
13500000	Compucompensaciones	5,045,881	5,045,881	4,998	4,998	4,998	2,011	96,416	483,684	6,012,423	6,012,423	6,012,423	6,012,423	4,738	-	-	6,012,423	6,012,423	4,738
13600000	Seguimiento social	1,323,736	1,323,736	-	9,511	41,070	3,033	39,143	52,975	1,373,014	1,373,014	1,373,014	1,373,014	6,128	-	-	1,373,014	1,373,014	6,128
13700000	Seguimiento social	1,323,736	1,323,736	-	9,511	41,070	3,033	39,143	52,975	1,373,014	1,373,014	1,373,014	1,373,014	6,128	-	-	1,373,014	1,373,014	6,128
13800000	Seguimiento social	1,323,736	1,323,736	-	9,511	41,070	3,033	39,143	52,975	1,373,014	1,373,014	1,373,014	1,373,014	6,128	-	-	1,373,014	1,373,014	6,128
13900000	Seguimiento social	1,323,736	1,323,736	-	9,511	41,070	3,033	39,143	52,975	1,373,014	1,373,014	1,373,014	1,373,014	6,128	-	-	1,373,014	1,373,014	6,128
14000000	Seguimiento social	1,323,736	1,323,736	-	9,511	41,070	3,033	39,143	52,975	1,373,014	1,373,014	1,373,014	1,373,014	6,128	-	-	1,373,014	1,373,014	6,128
14100000	Seguimiento social	1,323,736	1,323,736	-	9,511	41,070	3,033	39,143	52,975	1,373,014	1,373,014	1,373,014	1,373,014	6,128	-	-	1,373,014	1,373,014	6,128
14200000	Seguimiento social	1,323,736	1,323,736	-	9,511	41,070	3,033	39,143	52,975	1,373,014	1,373,014	1,373,014	1,373,014	6,128	-	-	1,373,014	1,373,014	6,128
14300000	Seguimiento social	1,323,736	1,323,736	-	9,511	41,070	3,033	39,143	52,975	1,373,014	1,373,014	1,373,014	1,373,014	6,128	-	-	1,373,014	1,373,014	6,128
14400000	Seguimiento social	1,323,736	1,323,736	-	9,511	41,070	3,033	39,143	52,975	1,373,014	1,373,014	1,373,014	1,373,014	6,128	-	-	1,373,014	1,373,014	6,128
14500000	Seguimiento social	1,323,736	1,323,736	-	9,511	41,070	3,033	39,143	52,975	1,373,014	1,373,014	1,373,014	1,373,014	6,128	-	-	1,373,014	1,373,014	6,128
14600000	Seguimiento social	1,323,736	1,323,736	-	9,511	41,070	3,033	39,143	52,975	1,373,014	1,373,014	1,373,014	1,373,014	6,128	-	-	1,373,014	1,373,014	6,128
14700000	Seguimiento social	1,323,736	1,323,736	-	9,511	41,070	3,033	39,143	52,975	1,373,014	1,373,014	1,373,014	1,373,014	6,128	-	-	1,373,014	1,373,014	6,128
14800000	Seguimiento social	1,323,736	1,323,736	-	9,511	41,070	3,033	39,143	52,975	1,373,014	1,373,014	1,373,014	1,373,014	6,128	-	-	1,373,014	1,373,014	6,128
14900000	Seguimiento social	1,323,736	1,323,736	-	9,511	41,070	3,033	39,143	52,975	1,373,014	1,373,014	1,373,014	1,373,014	6,128	-	-	1,373,014	1,373,014	6,128
15000000	Seguimiento social	1,323,736	1,323,736	-	9,511	41,070	3,033	39,143	52,975	1,373,014	1,373,014	1,373,014	1,373,014	6,128	-	-	1,373,014	1,373,014	6,128
15100000	Seguimiento social	1,323,736	1,323,736	-	9,511	41,070	3,033	39,143	52,975	1,373,014	1,373,014	1,373,014	1,373,014	6,128	-	-	1,373,014	1,373,014	6,128
15200000	Seguimiento social	1,323,736	1,323,736	-	9,511	41,070	3,033	39,143	52,975	1,373,014	1,373,014	1,373,014	1,373,014	6,128	-	-	1,373,014	1,373,014	6,128
15300000	Seguimiento social	1,323,736	1,323,736	-	9,511	41,070	3,033	39,143	52,975	1,373,014	1,373,014	1,373,014	1,373,014	6,128	-	-	1,373,014	1,373,014	6,128
15400000	Seguimiento social	1,323,736	1,323,736	-	9,511	41,070	3,033	39,143	52,975	1,373,014	1,373,014	1,373,014	1,373,014	6,128	-	-	1,373,014	1,373,014	6,128
15500000	Seguimiento social	1,323,736	1,323,736	-	9,511	41,070	3,033	39,143	52,975	1,373,014	1,373,014	1,373,014	1,373,014	6,128	-	-	1,373,014	1,373,014	6,128
15600000	Seguimiento social	1,323,736	1,323,736	-	9,511	41,070	3,033	39,143	52,975	1,373,014	1,373,014	1,373,014	1,373,014	6,128	-	-	1,373,014	1,373,014	6,128
15700000	Seguimiento social	1,323,736	1,323,736	-	9,511	41,070	3,033	39,143	52,975	1,373,014	1,373,014	1,373,014	1,373,014	6,128	-	-	1,373,014	1,373,014	6,128
15800000	Seguimiento social	1,323,736	1,323,736	-	9,511	41,070	3,033	39,143	52,975	1,373,014	1,373,014	1,373,014	1,373,014	6,128	-	-	1,373,014	1,373,014	6,128
15900000	Seguimiento social	1,323,736	1,323,736	-	9,511	41,070	3,033	39,143	52,975	1,373,014	1,373,014	1,373,014	1,373,014	6,128	-	-	1,373,014	1,373,014	6,128
16000000	Seguimiento social	1,323,736	1,323,736	-	9,511	41,070	3,033	39,143	52,975	1,373,014	1,373,014	1,373,014	1,373,014	6,128	-	-	1,373,014	1,373,014	6,128
16100000	Seguimiento social	1,323,736	1,323,736	-	9,511	41,070	3,033	39,143	52,975	1,373,014	1,373,014	1,373,014	1,373,014	6,128	-	-	1,373,014	1,373,014	6,128
16200000	Seguimiento social	1,323,736	1,323,736	-	9,511	41,070	3,033	39,143	52,975	1,373,014	1,373,014	1,373,014	1,373,014	6,128	-	-	1,373,014	1,373,014	6,128
16300000	Seguimiento social	1,323,736	1,323,736	-	9,511	41,070	3,033	39,143	52,975	1,373,014	1,373,014	1,373,014	1,373,014	6,128	-	-	1,373,014	1,373,014	6,128
16400000	Seguimiento social	1,323,736	1,323,736	-	9,511	41,070	3,033	39,143	52,975	1,373,014	1,373,014	1,373,014	1,373,014	6,128	-	-	1,373,014	1,373,014	6,128
16500000	Seguimiento social	1,323,736	1,323,736	-	9,511	41,070	3,033	39,143	52,975	1,373,014	1,373,014	1,373,014	1,373,014	6,128	-	-	1,373,014	1,373,014	6,128
16600000	Seguimiento social	1,323,736	1,323,736	-	9,511	41,070	3,033	39,143	52,975	1,373,014	1,373,014	1,373,014	1,373,014	6,128	-	-	1,373,014	1,373,014	6,128
1670																			



INSTITUTO VERACRUZANO DE ACCESO A LA INFORMACIÓN

ORGANIZACIÓN: 403C51

FUNCIÓN: 184

PROGRAMA: 170701 ACCESO A LA INFORMACIÓN GUBERNAMENTAL
 CALIFICACIÓN ADMINISTRATIVA: 2.1.1.1.4 ORGANISMO PÚBLICO AUTÓNOMO
 ESTADO DEL EJERCICIO DEL PRESUPUESTO DE EGRESOS POR CAPÍTULO DEL GASTO
 AL 31 DE DICIEMBRE DE 2012
 (Cifras en pesos)

Partida	Categoría	Presupuesto de Egresos Aprobado Anual	Presupuesto de egresos aprobados acumulados a Diciembre	Modificaciones Mensual Diciembre	Ampliaciones	Reducciones	Modificaciones Mensual Acumuladas a Diciembre	Acumuladas a Diciembre	Reducciones Acumuladas a Diciembre	Modificado Anual	Modificado Mensual Diciembre (Presupuesto Vigente)	Ejercicio Diciembre	Ejercicio Diciembre	Abono	Comprometido	Desembolsado	Ejercicio por Fugar	Pagado	Por Ejercer
21400000	Mat. útiles y equipos menores de tecnología de la información y comunicaciones	114,377	114,377	-	3,338	70,871	101,294	101,294	70,871	144,842	144,842	827	144,117	725	-	-	-	144,117	725
21400001	Mat. útiles y procesamiento en equipos y líneas telefónicas	114,377	114,377	-	3,538	70,871	101,294	101,294	70,871	144,842	144,842	827	144,117	725	-	-	-	144,117	725
21500000	Material impreso e información digital	38,540	38,540	-	33,821	18,657	18,657	18,657	18,657	51,199	51,199	3,300	45,103	-	-	-	-	45,103	-
21500001	Suplementos a periódicos y revistas, inf.	38,540	38,540	-	33,821	18,657	18,657	18,657	18,657	51,199	51,199	3,300	45,103	-	-	-	-	45,103	-
21600000	Material de oficina	4,000	4,000	-	33,250	3,818	33,250	33,250	3,818	30,896	30,896	150	30,896	-	-	-	-	30,896	-
21600001	Material de oficina	4,000	4,000	-	33,250	3,818	33,250	33,250	3,818	30,896	30,896	150	30,896	-	-	-	-	30,896	-
21700000	Material de oficina	32,870	32,870	-	6,188	12,662	12,662	12,662	12,662	39,531	39,531	6,188	33,343	348	-	-	-	33,343	348
21700001	Material de oficina	32,870	32,870	-	6,188	12,662	12,662	12,662	12,662	39,531	39,531	6,188	33,343	348	-	-	-	33,343	348
22100000	Productos alimenticios para el personal derivado de actividades administrativas	32,870	32,870	-	6,188	12,662	12,662	12,662	12,662	39,531	39,531	6,188	33,343	348	-	-	-	33,343	348
22100001	Productos alimenticios para el personal derivado de actividades administrativas	32,870	32,870	-	6,188	12,662	12,662	12,662	12,662	39,531	39,531	6,188	33,343	348	-	-	-	33,343	348
22300000	Utilidades para el servicio de alimentación	-	-	-	-	-	-	-	-	-	-	-	-	-	-	-	-	-	-
22300001	Utilidades para el servicio de alimentación	-	-	-	-	-	-	-	-	-	-	-	-	-	-	-	-	-	-
24000000	Intervales para servicio de alimentación	-	-	-	-	-	-	-	-	-	-	-	-	-	-	-	-	-	-
24000001	Intervales para servicio de alimentación	-	-	-	-	-	-	-	-	-	-	-	-	-	-	-	-	-	-
24100000	Material eléctrico y electrónico	4,440	4,440	-	2,863	79,556	100,818	100,818	79,556	112,646	112,646	888	112,646	-	-	-	-	112,646	-
24100001	Material eléctrico y electrónico	4,440	4,440	-	2,863	79,556	100,818	100,818	79,556	112,646	112,646	888	112,646	-	-	-	-	112,646	-
24200000	Material eléctrico y electrónico	3,300	3,300	-	1,191	25,611	60,076	60,076	25,611	82,897	82,897	889	82,897	-	-	-	-	82,897	-
24200001	Material eléctrico y electrónico	3,300	3,300	-	1,191	25,611	60,076	60,076	25,611	82,897	82,897	889	82,897	-	-	-	-	82,897	-
24300000	Material eléctrico y electrónico	1,140	1,140	-	896	2,675	2,675	2,675	2,675	1,007	1,007	889	1,007	1,140	-	-	-	1,007	1,140
24300001	Material eléctrico y electrónico	1,140	1,140	-	896	2,675	2,675	2,675	2,675	1,007	1,007	889	1,007	1,140	-	-	-	1,007	1,140
24400000	Material eléctrico y electrónico	1,140	1,140	-	775	12,116	12,116	12,116	12,116	18,131	18,131	1,098	17,191	1,140	-	-	-	17,191	1,140
24400001	Material eléctrico y electrónico	1,140	1,140	-	775	12,116	12,116	12,116	12,116	18,131	18,131	1,098	17,191	1,140	-	-	-	17,191	1,140
25000000	Productos químicos, farmacéuticos y de laboratorio	3,000	3,000	-	21,967	67,496	67,496	67,496	67,496	87,496	87,496	1,098	86,798	2,270	-	-	-	86,798	2,270
25000001	Productos químicos, farmacéuticos y de laboratorio	3,000	3,000	-	21,967	67,496	67,496	67,496	67,496	87,496	87,496	1,098	86,798	2,270	-	-	-	86,798	2,270
25100000	Medicinas y productos farmacéuticos	3,000	3,000	-	17,506	32,225	32,225	32,225	32,225	37,582	37,582	1,098	37,582	-	-	-	-	37,582	-
25100001	Medicinas y productos farmacéuticos	3,000	3,000	-	17,506	32,225	32,225	32,225	32,225	37,582	37,582	1,098	37,582	-	-	-	-	37,582	-
25200000	Medicinas y productos farmacéuticos	2,000	2,000	-	5,378	5,705	5,705	5,705	5,705	9,287	9,287	1,098	9,287	-	-	-	-	9,287	-
25200001	Medicinas y productos farmacéuticos	2,000	2,000	-	5,378	5,705	5,705	5,705	5,705	9,287	9,287	1,098	9,287	-	-	-	-	9,287	-
25300000	Medicinas y productos farmacéuticos	148,130	148,130	-	1,332	31,000	30,671	30,671	31,000	31,158	31,158	2,000	31,158	-	-	-	-	31,158	-
25300001	Medicinas y productos farmacéuticos	148,130	148,130	-	1,332	31,000	30,671	30,671	31,000	31,158	31,158	2,000	31,158	-	-	-	-	31,158	-
25400000	Combustibles, lubricantes y aditivos y servicios de mantenimiento	148,130	148,130	-	31,000	167,131	167,131	167,131	167,131	213,156	213,156	2,000	213,156	352	-	-	-	213,156	352
25400001	Combustibles, lubricantes y aditivos y servicios de mantenimiento	148,130	148,130	-	31,000	167,131	167,131	167,131	167,131	213,156	213,156	2,000	213,156	352	-	-	-	213,156	352
29000000	Refacciones, repuestos y accesorios menores de equipo de transporte	21,500	21,500	-	17,506	3,994	3,994	3,994	3,994	67,496	67,496	1,098	66,798	2,270	-	-	-	66,798	2,270
29000001	Refacciones, repuestos y accesorios menores de equipo de transporte	21,500	21,500	-	17,506	3,994	3,994	3,994	3,994	67,496	67,496	1,098	66,798	2,270	-	-	-	66,798	2,270
29100000	Refacciones y accesorios menores de equipo de transporte	3,000	3,000	-	5,378	5,705	5,705	5,705	5,705	9,287	9,287	1,098	9,287	-	-	-	-	9,287	-
29100001	Refacciones y accesorios menores de equipo de transporte	3,000	3,000	-	5,378	5,705	5,705	5,705	5,705	9,287	9,287	1,098	9,287	-	-	-	-	9,287	-
29200000	Refacciones y accesorios menores de equipo de transporte	1,000	1,000	-	1,332	8,000	8,000	8,000	8,000	9,124	9,124	1,098	9,124	-	-	-	-	9,124	-
29200001	Refacciones y accesorios menores de equipo de transporte	1,000	1,000	-	1,332	8,000	8,000	8,000	8,000	9,124	9,124	1,098	9,124	-	-	-	-	9,124	-
29300000	Refacciones y accesorios menores de mobiliario	-	-	-	-	299	299	299	299	399	399	1,098	399	-	-	-	-	399	-
29300001	Refacciones y accesorios menores de mobiliario	-	-	-	-	299	299	299	299	399	399	1,098	399	-	-	-	-	399	-
29400000	Refacciones y accesorios de equipo de cómputo	1,500	1,500	-	7,487	500	7,487	7,487	500	8,435	8,435	1,098	8,435	-	-	-	-	8,435	-
29400001	Refacciones y accesorios de equipo de cómputo	1,500	1,500	-	7,487	500	7,487	7,487	500	8,435	8,435	1,098	8,435	-	-	-	-	8,435	-
29600000	Repuestos y accesorios de equipo de transporte	1,000	1,000	-	3,712	429	3,712	3,712	429	10,278	10,278	1,098	10,278	-	-	-	-	10,278	-
29600001	Repuestos y accesorios de equipo de transporte	1,000	1,000	-	3,712	429	3,712	3,712	429	10,278	10,278	1,098	10,278	-	-	-	-	10,278	-
29900000	Material y suministros varios	16,000	16,000	-	6,041	13,221	13,221	13,221	13,221	26,478	26,478	1,098	27,204	2,270	-	-	-	27,204	2,270
29900001	Material y suministros varios	16,000	16,000	-	6,041	13,221	13,221	13,221	13,221	26,478	26,478	1,098	27,204	2,270	-	-	-	27,204	2,270
30000000	Servicios de imprenta	4,000,000	4,000,000	-	301,259	811,285	3,014,857	3,014,857	2,488,857	5,016,265	5,016,265	262,219	4,927,011	88,144	-	-	-	4,927,011	88,144
30000001	Servicios de imprenta	4,000,000	4,000,000	-	301,259	811,285	3,014,857	3,014,857	2,488,857	5,016,265	5,016,265	262,219	4,927,011	88,144	-	-	-	4,927,011	88,144
31000000	Servicios de energía eléctrica	825,422	825,422	-	114,488	114,488	114,488	114,488	114,488	465,807	465,807	37,168	465,807	154	-	-	-	465,807	154
31000001	Servicios de energía eléctrica	825,422	825,422	-	114,488	114,488	114,488	114,488	114,488	465,807	465,807	37,168	465,807	154	-	-	-	465,807	154
31100000	Servicios de energía eléctrica	120,000	120,000	-	31,088	31,088	31,088	31,088	31,088	95,103	95,103	2,860	95,103	100	-	-	-	95,103	100
31100001	Servicios de energía eléctrica	120,000	120,000	-	31,088	31,088	31,088	31,088	31,088	95,103	95,103	2,860	95,103	100	-	-	-	95,103	100
31200000	Servicios de energía eléctrica	24,000	24,000	-	9,868	9,868	9,868	9,868	9,868	34,607	34,607	400	34,607	34	-	-	-	34,607	34
31200001	Servicios de energía eléctrica	24,000	24,000	-	9,868	9,868	9,868	9,868	9,868	34,607	34,607	400	34,607	34	-	-	-	34,607	34
31300000	Servicios de energía eléctrica	24,000	24,000	-	11,923	11,923	11,923	11,923	11,923	11,923	11,923	1,098	11,923	24	-	-	-	11,923	24
31300001	Servicios de energía eléctrica	24,000	24,000	-	11,923	11,923	11,923	11,923	11,923	11,923	11,923	1,098	11,923	24	-	-	-	11,923	24
31400000	Servicios de energía eléctrica	216,000	216,000	-															

INSTITUTO VERACRUZANO DE ACCESO A LA INFORMACIÓN

ORGANIZACIÓN: 403CS1

FUNCIÓN: 184

PROGRAMA: 170701 ACCESO A LA INFORMACIÓN GUBERNAMENTAL
 CALIFICACIÓN ADMINISTRATIVA: 2.1.1.1.4 ORGANISMO PÚBLICO AUTÓNOMO
 ESTADO DEL EJERCICIO DEL PRESUPUESTO DE EGRESOS POR CAPITULO DEL GASTO
 AL 31 DE DICIEMBRE DE 2012
 (Cifras en pesos)



Partida	Concepto	Presupuesto de Egresos Aprobado Anual	Presupuesto de Egresos aprobados acumulados a Diciembre	Modificaciones Mensual Acumuladas a Diciembre	Ampliaciones Acumuladas a Diciembre	Reducciones	Modificaciones Mensual Acumuladas a Diciembre	Ampliaciones Acumuladas a Diciembre	Reducciones Acumuladas a Diciembre	Modificacio- mensual a Diciembre (Presupuesto Vigente)	Ejercicio Diciembre	Ejercicio Enero-Diciembre	Abono	Compromiso	Devengado	Ejercido por Pagar	Pagado	Por Ejercer
31700001	Servicios de computación de archivos analógicos y digitales	276,000	276,000	276,000	24,489	-	-	24,489	-	201,392	22,177	201,392	-	-	-	-	201,392	-
31800000	Servicios postales y telegráficos	377,422	377,422	377,422	7,500	3,800	-	7,500	3,800	75,263	0	75,263	30	-	-	-	75,263	30
31800001	Servicio Postal	63,510	63,510	63,510	7,500	-	-	7,500	-	65,441	0	65,441	-	-	-	-	65,441	-
31800002	Servicio de mensajería	63,510	63,510	63,510	-	3,800	-	-	3,800	13,822	0	13,792	30	-	-	-	13,792	30
32000000	Servicios de mantenimiento	1,303,902	1,303,902	1,303,902	31,072	82,908	561,553	864,141	867,967	1,051,830	145,548	1,197,378	145	-	-	12,100	1,185,278	145
32000001	Mantenimiento de edificios	1,292,181	1,292,181	1,292,181	47,000	47,000	561,553	608,553	608,553	1,141,322	140,381	1,281,703	58	-	-	12,100	1,269,603	58
32000002	Mantenimiento de edificios y locales	1,292,181	1,292,181	1,292,181	47,000	47,000	561,553	608,553	608,553	1,141,322	140,381	1,281,703	58	-	-	12,100	1,269,603	58
32000003	Mantenimiento de mobiliario y equipo de administración, educacional y recreativo	96,681	96,681	96,681	13,572	2,908	-	13,572	2,908	120,310	6,587	126,897	96	-	-	-	126,897	96
32000004	Mantenimiento de equipo y bienes biométricos	24,501	24,501	24,501	2,908	-	-	2,908	-	340	-	290	50	-	-	-	290	50
32000005	Mantenimiento de equipo de cómputo	72,000	72,000	72,000	11,668	-	-	11,668	-	37,998	3,633	37,998	-	-	-	-	37,998	-
32000006	Mantenimiento de equipo de transporte para servicios y proyectos de programas públicos	-	-	-	99,900	-	-	99,900	-	59,980	-	59,980	-	-	-	-	59,980	-
32000007	Mantenimiento de activos biológicos	-	-	-	-	-	-	-	-	-	-	-	-	-	-	-	-	-
32000008	Mantenimiento de activos intangibles	-	-	-	174	-	-	174	-	2,030	174	2,030	-	-	-	-	2,030	-
33000000	Otros servicios	153,500	153,500	153,500	108,602	-	211	108,602	-	108,652	240	108,892	2,337	-	-	-	108,892	2,337
33000001	Servicios de apoyo	113,969	113,969	113,969	1,790	-	-	1,790	-	257,415	350	257,765	-	-	-	-	257,765	-
33000002	Servicios de mantenimiento	14,500	14,500	14,500	-	-	-	-	-	197,200	-	197,200	-	-	-	-	197,200	-
33000003	Servicios de consultoría, asistencia y asesoría	33,000	33,000	33,000	3,750	-	-	3,750	-	44,308	250	44,558	-	-	-	-	44,558	-
33000004	Servicios de capacitación	18,000	18,000	18,000	-	-	-	-	-	15,927	-	15,927	-	-	-	-	15,927	-
33000005	Servicios de imprenta, de litografía, y diseño y reproducción	100,000	100,000	100,000	105,700	-	211	105,700	-	227,262	-	227,262	-	-	-	-	227,262	-
33000006	Servicios de informática	180,000	180,000	180,000	106,700	-	211	106,700	-	227,262	-	227,262	-	-	-	-	227,262	-
33000007	Servicios de consultoría, asistencia y asesoría	60,000	60,000	60,000	-	-	-	-	-	18,037	58,017	76,054	7,317	-	-	-	76,054	7,317
33000008	Servicios de apoyo	66,000	66,000	66,000	1,106	-	-	1,106	-	15,017	15,017	30,034	-	-	-	-	30,034	-
33000009	Servicios de mantenimiento	44,000	44,000	44,000	3,106	-	-	3,106	-	108,360	335	108,695	103	-	-	-	108,695	103
33000010	Servicios de capacitación	4,000	4,000	4,000	1,099	-	-	1,099	-	18,000	185	18,185	0	-	-	-	18,185	0
33000011	Servicios de consultoría, asistencia y asesoría	4,000	4,000	4,000	6,000	-	-	6,000	-	19,010	185	19,195	0	-	-	-	19,195	0
33000012	Servicios de consultoría, asistencia y asesoría	40,000	40,000	40,000	-	-	-	-	-	57,133	-	57,133	103	-	-	-	57,133	103
33000013	Servicios de consultoría, asistencia y asesoría	40,000	40,000	40,000	6,017	-	-	6,017	-	12,557	-	12,557	103	-	-	-	12,557	103
33000014	Servicios de consultoría, asistencia y asesoría	40,000	40,000	40,000	-	-	-	-	-	44,577	-	44,577	-	-	-	-	44,577	-
33000015	Servicios de consultoría, asistencia y asesoría	-	-	-	-	-	-	-	-	31,330	-	31,330	-	-	-	-	31,330	-
33000016	Servicios de consultoría, asistencia y asesoría	-	-	-	-	-	-	-	-	31,330	-	31,330	-	-	-	-	31,330	-
33000017	Servicios de consultoría, asistencia y asesoría	-	-	-	-	-	-	-	-	31,330	-	31,330	-	-	-	-	31,330	-
33000018	Servicios de consultoría, asistencia y asesoría	-	-	-	-	-	-	-	-	31,330	-	31,330	-	-	-	-	31,330	-
33000019	Servicios de consultoría, asistencia y asesoría	-	-	-	-	-	-	-	-	31,330	-	31,330	-	-	-	-	31,330	-
33000020	Servicios de consultoría, asistencia y asesoría	-	-	-	-	-	-	-	-	31,330	-	31,330	-	-	-	-	31,330	-
33000021	Servicios de consultoría, asistencia y asesoría	-	-	-	-	-	-	-	-	31,330	-	31,330	-	-	-	-	31,330	-
33000022	Servicios de consultoría, asistencia y asesoría	-	-	-	-	-	-	-	-	31,330	-	31,330	-	-	-	-	31,330	-
33000023	Servicios de consultoría, asistencia y asesoría	-	-	-	-	-	-	-	-	31,330	-	31,330	-	-	-	-	31,330	-
33000024	Servicios de consultoría, asistencia y asesoría	-	-	-	-	-	-	-	-	31,330	-	31,330	-	-	-	-	31,330	-
33000025	Servicios de consultoría, asistencia y asesoría	-	-	-	-	-	-	-	-	31,330	-	31,330	-	-	-	-	31,330	-
33000026	Servicios de consultoría, asistencia y asesoría	-	-	-	-	-	-	-	-	31,330	-	31,330	-	-	-	-	31,330	-
33000027	Servicios de consultoría, asistencia y asesoría	-	-	-	-	-	-	-	-	31,330	-	31,330	-	-	-	-	31,330	-
33000028	Servicios de consultoría, asistencia y asesoría	-	-	-	-	-	-	-	-	31,330	-	31,330	-	-	-	-	31,330	-
33000029	Servicios de consultoría, asistencia y asesoría	-	-	-	-	-	-	-	-	31,330	-	31,330	-	-	-	-	31,330	-
33000030	Servicios de consultoría, asistencia y asesoría	-	-	-	-	-	-	-	-	31,330	-	31,330	-	-	-	-	31,330	-
33000031	Servicios de consultoría, asistencia y asesoría	-	-	-	-	-	-	-	-	31,330	-	31,330	-	-	-	-	31,330	-
33000032	Servicios de consultoría, asistencia y asesoría	-	-	-	-	-	-	-	-	31,330	-	31,330	-	-	-	-	31,330	-
33000033	Servicios de consultoría, asistencia y asesoría	-	-	-	-	-	-	-	-	31,330	-	31,330	-	-	-	-	31,330	-
33000034	Servicios de consultoría, asistencia y asesoría	-	-	-	-	-	-	-	-	31,330	-	31,330	-	-	-	-	31,330	-
33000035	Servicios de consultoría, asistencia y asesoría	-	-	-	-	-	-	-	-	31,330	-	31,330	-	-	-	-	31,330	-
33000036	Servicios de consultoría, asistencia y asesoría	-	-	-	-	-	-	-	-	31,330	-	31,330	-	-	-	-	31,330	-
33000037	Servicios de consultoría, asistencia y asesoría	-	-	-	-	-	-	-	-	31,330	-	31,330	-	-	-	-	31,330	-
33000038	Servicios de consultoría, asistencia y asesoría	-	-	-	-	-	-	-	-	31,330	-	31,330	-	-	-	-	31,330	-
33000039	Servicios de consultoría, asistencia y asesoría	-	-	-	-	-	-	-	-	31,330	-	31,330	-	-	-	-	31,330	-
33000040	Servicios de consultoría, asistencia y asesoría	-	-	-	-	-	-	-	-	31,330	-	31,330	-	-	-	-	31,330	-
33000041	Servicios de consultoría, asistencia y asesoría	-	-	-	-	-	-	-	-	31,330	-	31,330	-	-	-	-	31,330	-
33000042	Servicios de consultoría, asistencia y asesoría	-	-	-	-	-	-	-	-	31,330	-	31,330	-	-	-	-	31,330	-
33000043	Servicios de consultoría, asistencia y asesoría	-	-	-	-	-	-	-	-	31,330	-	31,330	-	-	-	-	31,330	-
33000044	Servicios de consultoría, asistencia y asesoría	-	-	-	-	-	-	-	-	31,330	-	31,330	-	-	-	-	31,330	-
33000045	Servicios de consultoría, asistencia y asesoría	-	-	-	-	-	-	-	-	31,330	-	31,330	-	-	-	-	31,330	-
33000046	Servicios de consultoría, asistencia y asesoría	-	-	-	-	-	-	-	-	31,330	-	31,330	-	-	-	-	31,330	-
33000047	Servicios de consultoría, asistencia y asesoría	-	-	-	-	-	-	-	-	31,330	-	31,330	-	-	-	-	31,330	-
33000048	Servicios de consultoría, asistencia y asesoría	-	-	-	-	-	-	-	-	31,330	-	31,330	-	-	-	-	31,330	-
33000049	Servicios de consultoría, asistencia y asesoría	-	-	-	-	-	-	-	-	31,330	-	31,330	-	-	-	-	31,330	-
33000050	Servicios de consultoría, asistencia y asesoría	-	-	-	-	-	-	-	-	31,330	-	31,330	-	-	-	-	31,330	-
33000051	Servicios de consultoría, asistencia y asesoría	-	-	-	-	-	-	-	-	31,330	-	31,330	-	-	-	-	31,330	-
33000052	Servicios de consultoría, asistencia y asesoría	-	-	-	-	-	-	-	-	31,330	-	31,330	-	-	-	-	31,330	-
33000053	Servicios de consultoría, asistencia y asesoría	-	-	-	-	-	-	-	-	31,330	-	31,330	-	-	-	-	31,330	-
33000054	Servicios de consultoría, asistencia y asesoría	-	-	-	-	-	-	-	-	31,330	-	31,330	-	-	-	-	31,330	-
33000055	Servicios de consultoría, asistencia y asesoría	-	-	-	-	-	-	-	-	31,330	-	31,330	-	-	-	-	31,330	-

INSTITUTO VERACRUZANO DE ACCESO A LA INFORMACIÓN

ORGANIZACIÓN: 403C51

FUNCIÓN: 184

PROGRAMA: 170701 ACCESO A LA INFORMACIÓN GUBERNAMENTAL
 CALSIFICACIÓN ADMINISTRATIVA: 2.1.1.1.4 ORGANISMO PÚBLICO AUTÓNOMO
 ESTADO DEL EJERCICIO DEL PRESUPUESTO DE EGRESOS POR CAPITULO DEL GASTO
 AL 31 DE DICIEMBRE DE 2012
 (Cifras en pesos)



Partida	Concepto	Presupuesto de Egresos Aprobado Actual	Presupuesto de egresos aprobados acumulados a Diciembre	Modificaciones Mensual Diciembre	Ampliaciones	Reducciones	Modificaciones Mensual Acumuladas a Diciembre	Ampliaciones Acumuladas a Diciembre	Reducciones Acumuladas a Diciembre	Modificada Anual	Modificadas mensuales (Diciembre Presupuesto Vigente)	Ejercido Diciembre	Alcance	Compromisos	Devengado	Ejercido por Pagar	Pagado	Por Ejercer
34000000	vehículos y seguros de transporte	20,000	20,000	-	-	-	-	-	-	-	-	-	-	-	-	-	-	-
54100000	Automóviles y camionetas	-	-	-	-	8,000	-	56,454	23,658	53,815	52,815	32,211	585	-	-	-	32,333	485
54100001	vehículos terrestres para servicios administrativos	-	-	-	-	8,000	-	54,454	4,000	50,454	50,211	90,211	213	-	-	-	50,211	213
34000000	Maquinaria, otros equipos y herramientas	20,000	20,000	-	-	-	-	-	-	-	-	-	-	-	-	-	-	-
54200000	Sistemas de aire acondicionado calefacción	-	-	-	-	-	-	-	-	-	-	-	-	-	-	-	-	-
54200001	Equipos y aparatos de comunicaciones	-	-	-	-	-	-	-	-	-	-	-	-	-	-	-	-	-
54200002	Otros Equipos	20,000	20,000	-	-	-	-	-	-	-	-	-	-	-	-	-	-	-
54200003	Otros bienes muebles	20,000	20,000	-	-	-	-	-	-	-	-	-	-	-	-	-	-	-
54200004	Equipos y aparatos de comunicaciones	51,000	51,000	-	-	11,743	-	47,501	47,501	5,399	5,399	5,000	199	-	-	-	5,000	399
54200005	Otros bienes muebles	21,000	21,000	-	-	-	-	-	-	-	-	-	-	-	-	-	-	-
54200006	Sistemas computacionales	25,000	25,000	-	-	-	-	-	-	-	-	-	-	-	-	-	-	-
54200007	Software	15,000	15,000	-	-	-	-	-	-	-	-	-	-	-	-	-	-	-
54200008	Periféricos	15,000	15,000	-	-	-	-	-	-	-	-	-	-	-	-	-	-	-
54200009	Periféricos	15,000	15,000	-	-	-	-	-	-	-	-	-	-	-	-	-	-	-
54200010	Periféricos	15,000	15,000	-	-	-	-	-	-	-	-	-	-	-	-	-	-	-
54200011	Periféricos	15,000	15,000	-	-	-	-	-	-	-	-	-	-	-	-	-	-	-
54200012	Periféricos	15,000	15,000	-	-	-	-	-	-	-	-	-	-	-	-	-	-	-
54200013	Periféricos	15,000	15,000	-	-	-	-	-	-	-	-	-	-	-	-	-	-	-
54200014	Periféricos	15,000	15,000	-	-	-	-	-	-	-	-	-	-	-	-	-	-	-
54200015	Periféricos	15,000	15,000	-	-	-	-	-	-	-	-	-	-	-	-	-	-	-
54200016	Periféricos	15,000	15,000	-	-	-	-	-	-	-	-	-	-	-	-	-	-	-
54200017	Periféricos	15,000	15,000	-	-	-	-	-	-	-	-	-	-	-	-	-	-	-
54200018	Periféricos	15,000	15,000	-	-	-	-	-	-	-	-	-	-	-	-	-	-	-
54200019	Periféricos	15,000	15,000	-	-	-	-	-	-	-	-	-	-	-	-	-	-	-
54200020	Periféricos	15,000	15,000	-	-	-	-	-	-	-	-	-	-	-	-	-	-	-
54200021	Periféricos	15,000	15,000	-	-	-	-	-	-	-	-	-	-	-	-	-	-	-
	TOTAL	33,000,000	33,000,000	121,014	514,430	514,430	835,467	4,488,652	4,488,652	33,825,467	33,825,467	33,214,100	111,366	-	-	1,789,251	31,924,349	111,266

Fuente de financiamiento: 100111
 Tipo de gasto Capítulo: 1000,2000,3000-1
 5000-2

ELABORÓ

L.E. BEATRIZ MENDEZ BASILITO
 RESPONSABLE DEL DEPARTAMENTO DE PLANEACIÓN

VERIFICO

C.P. EMILIO SALAZAR CARRANZA
 DIRECTOR DE ADMINISTRACIÓN Y FINANZAS

AUTORIZO

ILIC. MIGUEL ANGEL DIAZ PEREZA
 SECRETARIO EJECUTIVO

*Bajo protesta de decir verdad, declaramos que los Estados Financieros y sus notas, son razonablemente correctos y son responsabilidad del emisor.



TRANSFERENCIAS PRESUPUESTALES ENERO-DICIEMBRE 2012

Partida	Concepto	TOTAL DE MODIFICACIONES- AMPLIACIONES -REDUCCIONES 2012		
		Modificaciones	Ampliaciones	Reducciones
10000000	Servicios Personales	102,026	663,097	1,298,097
11300001	Sueldos y salarios	1,819	122,770	107,307
12200002	Suplencias	-	-	127,097
12300002	Ayuda por servicios	-	3,971	-
13200002	Gratificación Anual	17,302	78,900	169
13200003	Prima vacacional	-	9,033	213
13200004	Bono anual despensa	-	-	2,735
13400007	Compensación administrativa	2,011	96,414	451,684
14100001	Instituto Mexicano del Seguro Social	3,033	9,792	2,984
14100002	Seguro institucional	-	19,451	21,136
14300001	Sistema de Ahorro para el retiro	-	-	28,856
15200001	Pensiones, jubilaciones e indemnizaciones	-	-	222,732
15300001	Liquidación por Indemnizaciones	-	51,670	-
15400001	Ayuda para pasajes	13,802	10,669	-
15400004	Despensa	-	-	7,095
15400005	Previsión Social Múltiple	-	-	3,680
15400014	Ayuda para la adquisición de útiles escolares	-	800	-
15400016	Compensación por actuación y productividad	64,059	250,227	319,770
15500002	Ayuda para capacitación y desarrollo	-	9,400	-
17100006	Estímulo a servidores públicos	-	-	2,640
20000000	Materiales y suministros	30,224	556,922	283,922
21100001	Materiales y útiles de oficina	104	81,468	72,922
21400001	Mat. útiles p/ el procesamiento en equipos y bienes informáticos	42	101,294	70,671
21500002	Suscripción a periódicos y medios inf.	-	19,057	12,894
21600001	Material de limpieza	183	15,127	1,914
21700001	Material Didáctico	-	3,100	-
22100004	Productos alimenticios para el personal derivado de actividades extraordinarias	-	10,548	5,208
22300001	Utensilios para servicio de alimentación	125	2,114	667
24600001	Material eléctrico y electrónico	29,491	89,876	29,770

24800001	Materiales Complementarios	-	2,625	1,007
24900001	Pinturas	75	17,116	-
25300001	Medicinas y productos farmacéuticos	-	-	2,450
26100003	Combustibles, lubricantes y aditivos p/ servicios administrativos	-	167,151	82,323
29100001	Refacciones, accesorios y herramientas	-	5,705	1,418
29200001	Refacciones y accesorios menores de edificio	56	9,068	-
29300001	Refacciones y accesorios menores de mobiliario	-	299	500
29400001	Refacciones y accesorios de equipo de computo	148	7,487	-
29600001	Neumáticos y cámaras	-	9,667	429
29900001	Materiales y suministros varios	-	15,221	1,747
30000000	Servicios Generales	631,265	3,073,857	2,688,857
31100001	Servicio de energía eléctrica	100	33,688	57,485
31300001	Servicio de agua potable	-	-	12,923
31400001	Servicio telefónico convencional	-	19,643	18,876
31700001	Servicios de conducción de señales analógicas y digitales	-	47,242	121,851
31800001	Servicio Postal	-	18,376	16,454
31800003	Servicio de mensajería	-	144	50,224
32200001	Arrendamiento de edificios y locales	561,553	801,404	828,936
32300001	Arrendamiento de equipo y bienes informáticos	-	-	24,222
32300002	Arrendamiento de equipo de fotocopiado	-	20,807	34,809
32500002	Arrendamiento de equipo de transporte para servicios y operación de programas públicos	-	59,900	-
32900001	Otros arrendamientos	-	2,030	-
33100001	Asesorías asociadas a convenios o acuerdos	-	154,700	52,000
33300001	Servicios de informática	-	19,000	-
33400001	Capacitación	-	13,838	22,530
33600001	Servicios de apoyo	-	15,927	-
33800001	Servicios de vigilancia	211	133,081	71,085
33900001	Estudios investigaciones y proyectos	-	-	40,983
34100001	Servicios bancarios y financieros	136	15,372	-
34500001	Seguro de bienes patrimoniales	-	-	27,443
34400000	Seguro de responsabilidad y fianzas	-	44,577	-
34700001	Fletes y maniobras	-	31,320	-
35100001	Conservación y mantenimiento menor de inmuebles (Edificios públicos)	-	500,360	227,929
35200001	Conservación y mantenimiento de mobiliario y equipo de administración	57	10,230	-

35300001	Instalación, reparación y mantenimiento de equipo de computo	-	4,450	-
35500003	Conservación y mantenimiento de vehículos adscritos a servicios administrativos	-	246,753	257,455
35700001	Conservación y mantenimiento de maquinaria y equipo pesado	-	17,579	-
35800001	Servicio de lavandería, limpieza, higiene	-	36,601	41,094
35900001	Fumigación	-	-	4,827
36100001	Publicaciones oficiales para difusión e información	-	24,964	60,179
36100003	Otros Gastos de Publicación e Información	-	3,183	107,026
36100004	Impresiones	-	193,505	62,308
36100005	Difusión de mensajes sobre programas y actividades gubernamentales	-	-	244,997
36400001	Servicios de revelado de fotografías	-	-	4,961
36600001	Difusión de mensajes sobre programas y actividades gubernamentales a través de internet	69,208	-	-
37100001	Pasajes nacionales a servidores públicos	-	22,690	8,356
37200001	Pasajes nacionales a servidores públicos	-	19,091	25,308
37500001	Viáticos nacionales a servidores públicos	-	106,241	51,914
37900001	Traslados locales	-	54,916	11,583
38100001	Atención a visitantes	-	36,282	6,285
38300001	Congresos y convenciones	-	119,259	6,832
39000001	Otros servicios generales	-	15,927	15,731
39200001	Otros impuestos, derechos y cuotas	-	8,416	-
39200002	15% Adicional fomento a la educación	-	22,100	19,200
39600001	Otros Gastos por Responsabilidad	-	-	2,991
39800001	Impuestos sobre nóminas y otros que se deriven de una relación laboral	-	150,262	107,061
39800002	Impuestos adicional para el fomento de la educación	-	50,000	43,000
50000000	Bienes muebles, inmuebles e intangibles	61,951	193,755	216,755
51100001	Mobiliario y equipo de oficina	61,951	64,219	81,951
51200001	Otros Bienes	-	-	19,171
51500001	Bienes informáticos	-	56,131	13,000
52100001	Equipo Audiovisual	-	16,951	28,327
52300001	Equipo Fotográfico	-	-	3,067
56400001	Sistemas de aire acondicionado calefacción	-	54,454	4,000
56500001	Equipos y aparatos de comunicaciones	-	2,000	-

56900006	Otros bienes muebles	-	-	19,638
59100001	Software	-	-	17,601
59200001	Patentes	-	-	15,000
59400001	Derechos	-	-	15,000
TOTAL		825,467	4,487,632	4,487,632

ELABORÓ

L.E. BEATRIZ MÉNDEZ BASULTO
RESPONSABLE DEL DEPARTAMENTO DE
PLANEACIÓN

REVISÓ

C.P. EMILIO SALAZAR CARRANZA
DIRECTOR DE ADMINISTRACIÓN Y FINANZAS

INSTITUTO VERACRUZANO DE ACCESO A LA INFORMACION
REPORTE ANALITICO DE DEUDA PUBLICA Y OTROS PASIVOS
 DEL 1 DE ENERO AL 31 DE DICIEMBRE 2012
 (Cifras en pesos)



DENOMINACION DE LAS DEUDAS	MONEDA DE CONTRATACION	INSTITUCION O PAIS ACHESESION	Saldo al 31 de Diciembre 2011	DOCUMENTOS			Variación del Endeudamiento del periodo	Saldo al 31 de Diciembre de 2012
				Operaciones de Endeudamiento del Periodo	Extinción/Amortización del Periodo	Declaración e Cancelación		
DEUDA PÚBLICA								
CORTO PLAZO:								
DEUDA PÚBLICA INTERIOR								
Instituciones de Crédito, Títulos y Valores, Arrendamientos Financieros								
DEUDA PÚBLICA EXTERIOR								
Organismos Financieros Internacionales, Deuda Bilateral, Títulos y Valores, Arrendamientos Financieros								
SUBTOTAL CORTO PLAZO:								
LARGO PLAZO:								
DEUDA PÚBLICA INTERIOR								
Instituciones de Crédito, Títulos y Valores, Arrendamientos financieros								
DEUDA PÚBLICA EXTERIOR								
Organismos Financieros Internacionales, Deuda Bilateral, Títulos y Valores, Arrendamientos Financieros								
SUBTOTAL LARGO PLAZO:								
OTROS PASIVOS			1,556,926	0	0	332,326	0	1,789,251
TOTAL DEUDA Y OTROS PASIVOS			1,556,926	0	0	332,326	0	1,789,251

ELABORÓ:

L.C. MARTHA ALICIA PÉREZ MORALES
 RESPONSABLE DE OFICINA DE CONTABILIDAD

VERIFICÓ:

C.P. EMILIA SALAZAR CARRANZA
 DIRECTOR DE ADMINISTRACIÓN Y FINANZAS

APROBÓ:

L.C. MIGUEL ÁNGEL DÍAZ PÉREZ
 SECRETARIO EJECUTIVO

"Hecho protesta de decir verdad, declarando que los datos presentados y sus totales, son razonablemente correctos y son responsabilidad del emisor"



INSTITUTO VERACRUZANO DE ACCESO A LA INFORMACIÓN
ESTADO ANALÍTICO DE INGRESOS PRESUPUESTALES
DEL 1 DE ENERO AL 31 DE DICIEMBRE DE 2012

(Cifras en pesos)

Fuente del Ingreso	Ley de Ingresos Estimada	Modificado	Devenido No Recaudado	Recaudado	Avance de Recaudación/ Estimación %
Participaciones y Aportaciones					
Para Gastos Capitulo 1000	28,300,000	102,026	0	28,300,000	100
Para Gastos Capítulos 2000, 3000 y 5000	4,700,000	723,440	451,254	4,248,746	90
TOTALES	33,000,000	825,467	451,254	32,548,746	99

ELABORÓ

E.C. MARTHA ALICIA POZOS MORALES
RESPONSABLE DE OFICINA DE CONTABILIDAD

VERIFICÓ

F.P.A. ENRIQUE SALAZAR CABRANZA
DIRECTOR DE ADMINISTRACIÓN Y FINANZAS

AUTORIZÓ

M.C. MIGUEL ANGEL D'ESPINOZA
SECRETARIO EJECUTIVO

"Se garantiza de libre acceso, actualización y difusión de la información contenida en este documento, así como la integridad y veracidad de los datos."



INSTITUTO VERACRUZANO DE ACCESO A LA INFORMACIÓN

ESTADO ANALÍTICO DEL ACTIVO
DEL 1 ENERO AL 31 DE DICIEMBRE DE 2012

(Cifras en pesos)

Cuenta Contable	Saldo inicial	Debe	Haber	Saldo Final	Flujo del Periodo
ACTIVO	5,729,027	98,761,434	99,020,351	5,470,111	-258,917
ACTIVO CIRCULANTE	2,153,271	98,495,986	98,726,327	1,922,930	-230,341
EFFECTIVO O EQUIVALENTES DE EFFECTIVO	1,153,708	94,496,891	94,190,339	1,460,259	306,552
1111-0000-0000 EFECTIVO	0	99,082	99,082	0	0
1111-0000-0010 CAJA	0	89,082	89,082	0	0
1111-0000-0020 FONDO FIJO	0	10,000	10,000	0	0
1112-0000-0000 BANCOS	253,708	67,537,747	66,331,196	1,460,259	1,206,552
1112-0000-0010 BANORTE CTA 168	35,404	8,843,079	8,563,793	314,690	279,286
1112-0000-0020 BANORTE CTA 261	218,303	58,694,668	57,767,403	1,145,569	927,266
1114-0000-0000 INVERSIONES TEMPORALES	900,000	26,860,062	27,760,062	0	-900,000
1114-0010-0000 INVERSION EN MESA DE DINERO	900,000	26,860,062	27,760,062	0	-900,000
EFFECTIVO O EQUIVALENTES DE EFFECTIVO A RECIBIR	999,564	3,583,832	4,132,142	451,254	-548,310
1119-0000-0000 OTROS EFFECTIVOS Y EQUIVALENTES	64	34	98	0	-64
1119-0000-0010 SUBSIDIO AL EMPLEO	64	34	98	0	-64
1122-0000-0000 CUENTAS POR COBRAR A CORTO PLAZO	0	69,208	69,208	0	0
1122-0001-0000 AXA SEGUROS SA DE CV	0	69,208	69,208	0	0
1123-0000-0000 DEUDORES DIVERSOS POR COBRAR A CORTO PLAZO	999,500	3,514,591	4,062,837	451,254	-548,246
1123-0000-0000 DEUDORES POR GASTOS A COMPROBAR POR VIATICOS	0	467,317	467,317	0	0
1123-0000-0700 SEFIPLAN	999,500	3,047,274	3,595,520	451,254	-548,246
1131-0000-0000 ANT POR ADQ DE BIENES Y SERVICIOS A C.P.	0	415,262	403,845	11,417	11,417
1131-0000-0000 ANT POR ADQ DE BIENES Y SERVICIOS A C.P.	0	415,262	403,845	11,417	11,417
ACTIVO NO CIRCULANTE	3,575,756	265,448	294,024	3,547,181	-28,576
BIENES MUEBLES	3,412,256	244,969	130,524	3,526,702	114,445
1241-0000-0000 MOBILIARIO Y EQUIPO DE ADMINISTRACION	2,419,948	177,949	0	2,597,897	177,949
1241-1000-0000 MUEBLES DE OFICINA Y ESTANTERIA	659,446	114,019	0	773,464	114,019
1241-2000-0000 MUEBLES, EXCEPTO DE OFICINA Y ESTANTERIA	7,993	0	0	7,993	0
1241-3000-0000 EQUIPO DE COMPUTO Y DE TECNOLOGIAS DE	1,751,371	60,131	0	1,811,502	60,131
1241-9000-0000 OTROS MOBILIARIO Y EQUIPOS DE ADMINISTRACION	1,138	3,799	0	4,937	3,799
1242-0000-0000 MOBILIARIO Y EQUIPO EDUCACIONAL Y RECREATIVO	100,093	1,790	0	101,883	1,790
1242-1000-0000 EQUIPOS Y APARATOS AUDIOVISUALES	100,093	1,790	0	101,883	1,790
1244-0000-0000 EQUIPO DE TRANSPORTE	241,048	0	120,524	120,524	-120,524
1244-1000-0000 AUTOMOVILES Y EQUIPO TERRESTRE	241,048	0	120,524	120,524	-120,524
1246-0000-0000 MAQUINARIA, OTROS EQUIPOS Y HERRAMIENTAS	651,167	65,231	10,000	706,398	55,231
1246-4000-0000 SISTEMAS DE AIRE ACONDICIONADO CALEFACCION	0	60,231	10,000	50,231	50,231
1246-5000-0000 EQUIPOS DE COMUNICACION Y TELECOMUNICACION	52,819	0	0	52,819	0
1246-6000-0000 EQUIPOS DE GENERACION ELECTRICA, APARATO	395,106	0	0	395,106	0
1246-7000-0000 HERRAMIENTAS Y MAQUINAS-HERRAMIENTAS	1,326	0	0	1,326	0
1246-9000-0000 OTROS EQUIPOS	201,916	0	0	201,916	0
1251-1000-0000 SOFTWARE	0	5,000	0	5,000	5,000
ACTIVOS DIFERIDOS	163,500	20,479	163,500	20,479	-143,021
ANTICIPOS A LARGO PLAZO	163,500	20,479	163,500	20,479	-143,021
1274-1000-0000 DEPOSITOS EN GARANTIA	163,500	20,479	163,500	20,479	-143,021

ELABORO

L.C. MARTHA ALICIA POZOS MORALES
RESPONSABLE DE OFICINA DE CONTABILIDAD

VERIFICO


C.P.A. EMILIO SALAZAR CAJALANZA
DIRECTOR DE ADMINISTRACIÓN Y FINANZAS

AUTORIZO




LIC. MIGUEL ANGEL DIAZ PEDRINZA
SECRETARIO EJECUTIVO

"Bajo protesta de decir verdad, declaramos que los Estados Financieros y sus datos, son razonablemente correctos y son responsabilidad del emisor"

INSTITUTO VERACRUZANO DE ACCESO A LA INFORMACION
 INFORMES SOBRE PASIVOS CONTINGENTES
 DEL 1 DE ENERO AL 31 DE DICIEMBRE DE 2012

Nombre	Concepto
IMSS Laboral Civiles Caso 1 Penales GARANTIAS AVALES PENSIONES Y JUBILACIONES	

"Al 31 de Diciembre de 2012, no existen pasivos contingentes".

<p>ELABORO</p>  <p>L.C. MARTHA ALICIA POZOS MORALES RESPONSABLE DE OFICINA DE CONTABILIDAD</p>	<p>VERIFICO</p>  <p>C.P.A. ENILIO SALAZAR CARRANZA DIRECTOR DE ADMINISTRACIÓN FINANZAS</p>	<p>AUTORIZO</p>  <p>LIC. MIGUEL ANGEL DIAZ PEDROZA SECRETARIO EJECUTIVO</p>
--	---	--

Bajo protesta de decir verdad, declaro que los Estados Financieros y sus notas, son razonablemente correctos y son responsabilidad del emisor.