1.1.2 Mesas o Tableros

Los ayuntamientos son sujetos obligados contenidos en la Ley de Transparencia y Acceso a la Información Pública para el Estado de Veracruz de Ignacio de la Llave, en el artículo 5, fracción IV. Este grupo representa el 70% del universo a evaluar, por tanto merece especial atención y verificación por el Instituto Veracruzano de Acceso a la Información, dentro de los programas y las políticas para garantizar y tutelar oportunamente el derecho de acceso a la información y la transparencia.

Si bien la concepción primigenia de la transparencia es la máxima publicidad y la de facilitar por cualquier medio la información haciendo visibles los actos de los gobiernos, privilegiando su publicación a través de las nuevas tecnologías de la información, en el caso de la legislación veracruzana se señala una elemental excepción.

El estado de Veracruz es un territorio principalmente marcado por la diversidad cultural y étnica, así como por su vasta extensión territorial y las consecuentes dificultades en las comunicaciones y desarrollo entre sus regiones y municipios, es bajo este concepto que la ley señala la salvedad para municipios que no cuentan con las condiciones de desarrollo tecnológico y prerrogativas apropiadas para poder cumplir con la obligación de transparentar su gestión a través de la Internet, para que lo hagan a través de un tablero o mesa de información municipal.

En la aplicación del programa de supervisión del Instituto se identifican del universo de los 212 ayuntamientos del estado de Veracruz, que 59 cuentan con la posibilidad de hacer pública su información haciendo uso de un portal de transparencia en la Internet, lo que representa el 28 % del total, mientras que los demás publican su información por medio de mesas o tableros de acceso público.

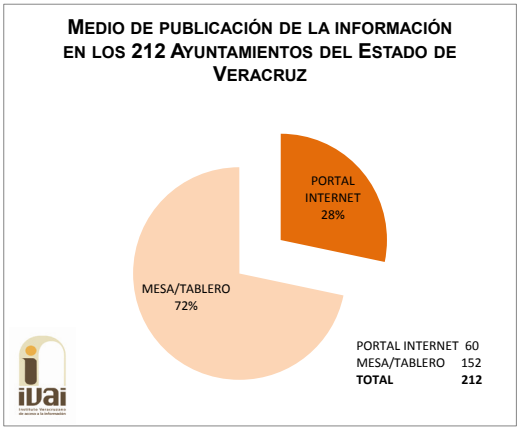

Fuente: Dirección de Capacitación y Vinculación Ciudadana

En los restantes 153 ayuntamientos se realiza una inspección física o visita directa a sus instalaciones para verificar: a) la Instalación de la Unidad de Acceso a la Información Pública; b) la Designación del Titular de la Unidad de Acceso a la Información Pública; y c) la Instalación de Mesa o Tablero de Información Municipal.

Este sector representa el despliegue de actividades de supervisión constante en las que de manera genérica este órgano garante, fragmentó el territorio del estado, quedando de la siguiente manera:

Región	Número de Ayuntamientos
Norte	34
Sur	23
Capital	27
Centro	34
Sotavento	35

Fuente: Dirección de Capacitación y Vinculación Ciudadana

Estas visitas se realizaron en el trascurso de los meses de febrero a octubre del año 2013 arrojando resultados que evidenciaron un alto índice de incumplimiento, lo que derivó en una comparecencia informativa ante el Honorable Congreso del Estado de Veracruz, en la que se entregaron y se dieron a conocer los resultados oficiales de la supervisión a ayuntamientos, con el objeto de implementar conjuntamente acciones de carácter jurídico-político que permitieran lograr el cumplimiento de la Ley 848 en la publicación de la información pública.

Con este acto se llevó a cabo un ejercicio de rendición de cuentas, realizado válidamente, a través de un informe, como mecanismo de intercambio y coadyuvancia institucional entre el Honorable Congreso del Estado y el Instituto, fortaleciendo así la función de control de esa soberanía.

Los resultados informados fueron los siguientes:

No.	Ayuntamiento	Medio de publicación de la información	Año de supervisión			UAIP	Titular UAIP	Último resultado
			2011	2012	2013			
1	**Acajete**	MESA/TABLERO	X		X	SI	SI	SIN MESA
2	**Acatlán**	PORTAL TRANSPARENCIA	X	X	X	SI	SI	2.3
3	**Acayucan**	PORTAL TRANSPARENCIA	X	X	X	SI	SI	2.1
4	**Actopan**	MESA/TABLERO		X	X	SI	SI	1.8
5	**Acula**	MESA/TABLERO	X	X	X	SI	SI	SIN MESA
6	**Acultzingo**	MESA/TABLERO	X			NO	NO	SIN MESA
7	**Agua Dulce**	PORTAL TRANSPARENCIA		X	X	SI	SI	2.3
8	**Álamo Temapache**	PORTAL TRANSPARENCIA	X	X	X	SI	SI	4
9	**Alpatláhuac**	MESA/TABLERO	X	X		NO	NO	SIN MESA
10	**Alto Lucero de Gutiérrez Barrios**	MESA/TABLERO		X	X	SI	SI	SIN MESA
11	**Altotonga**	MESA/TABLERO		X	X	SI	SI	SIN MESA
12	**Alvarado**	MESA/TABLERO		X	X	SI	SI	SIN MESA
13	**Amatitlán**	MESA/TABLERO		X		SI	SI	SIN MESA
14	**Amatlán de los Reyes**	MESA/TABLERO		X	X	SI	SI	3.1
15	**Ángel R. Cabada**	MESA/TABLERO		X		SI	SI	SIN MESA
16	**Apazapan**	MESA/TABLERO		X	X	SI	SI	SIN MESA
17	**Aquila**	MESA/TABLERO	X	X	X	NO	NO	SIN MESA
18	**Astacinga**	MESA/TABLERO		X		SI	SI	SIN MESA
19	**Atlahuilco**	MESA/TABLERO		X	X	NO	NO	SIN MESA
20	**Atoyac**	MESA/TABLERO	X	X	X	NO	NO	SIN MESA
21	**Atzacan**	MESA/TABLERO	X	X	X	SI	SI	SIN MESA
22	**Atzalan**	MESA/TABLERO	X		X	SI	SI	SIN MESA
23	**Ayahualulco**	MESA/TABLERO		X	X	SI	SI	SIN MESA

Fuente: Dirección de Capacitación y Vinculación Ciudadana

No.	Ayuntamiento	Medio de publicación de la información	Año de supervisión			UAIP	Titular UAIP	Último resultado
			2011	2012	2013			
24	**Banderilla**	PORTAL TRANSPARENCIA	X	X	X	SI	SI	1.7
25	**Benito Juárez**	MESA/TABLERO		X	X	SI	SI	2
26	**Boca del Río**	PORTAL TRANSPARENCIA	X	X	X	SI	NO	4.3
27	**Calcahualco**	MESA/TABLERO		X		NO	NO	SIN MESA
28	**Camarón de Tejeda**	MESA/TABLERO		X	X	SI	SI	SIN MESA
29	**Camerino Z. Mendoza**	PORTAL TRANSPARENCIA	X	X	X	SI	SI	1.6
30	**Carlos A. Carrillo**	MESA/TABLERO		X	X	NO	NO	SIN MESA
31	**Carrillo Puerto**	MESA/TABLERO		X	X	SI	SI	1.6
32	**Castillo de Teayo**	MESA/TABLERO		X	X	SI	SI	SIN MESA
33	**Catemaco**	MESA/TABLERO		X		SI	SI	SIN MESA
34	**Cazones de Herrera**	PORTAL TRANSPARENCIA		X	X	SI	SI	1
35	**Cerro Azul**	PORTAL TRANSPARENCIA	X	X	X	NO	SI	1.8
36	**Chacaltianguis**	MESA/TABLERO		X	X	SI	SI	SIN MESA
37	**Chalma**	MESA/TABLERO		X	X	NO	NO	SIN MESA
38	**Chiconamel**	MESA/TABLERO		X	X	NO	NO	SIN MESA
39	**Chiconquiaco**	MESA/TABLERO	X		X	SI	SI	SIN MESA
40	**Chicontepec**	MESA/TABLERO		X	X	SI	SI	SIN MESA
41	**Chinameca**	MESA/TABLERO	X	X		NO	NO	SIN MESA
42	**Chinampa de Gorostiza**	MESA/TABLERO		X	X	SI	SI	SIN MESA
43	**Chocamán**	PORTAL TRANSPARENCIA		X	X	NO	NO	1.6
44	**Chontla**	MESA/TABLERO		X	X	SI	SI	SIN MESA
45	**Chumatlán**	MESA/TABLERO	X	X	X	SI	SI	SIN MESA
46	**Citlaltépetl**	MESA/TABLERO		X	X	SI	SI	SIN MESA
47	**Coacoatzintla**	MESA/TABLERO		X	X	SI	SI	SIN MESA
48	**Coahuitlán**	MESA/TABLERO			X	SI	SI	SIN MESA
49	**Coatepec**	PORTAL TRANSPARENCIA	X	X	X	SI	SI	2.4
50	**Coatzacoalcos**	PORTAL TRANSPARENCIA	X	X	X	SI	SI	1
51	**Coatzintla**	PORTAL TRANSPARENCIA	X	X	X	SI	SI	1.8
52	**Coetzala**	MESA/TABLERO	X	X		SI	SI	1.6
53	**Colipa**	MESA/TABLERO	X		X	SI	SI	SIN MESA
54	**Comapa**	MESA/TABLERO	X	X		SI	SI	SIN MESA
55	**Córdoba**	PORTAL TRANSPARENCIA	X	X	X	SI	SI	4

Fuente: Dirección de Capacitación y Vinculación Ciudadana

No.	Ayuntamiento	Medio de publicación de la información	Año de supervisión			UAIP	Titular UAIP	Último resultado
			2011	2012	2013			
56	Cosamaloapan	MESA/TABLERO		X	X	SI	SI	SIN MESA
57	Cosautlán de Carvajal	MESA/TABLERO		X	X	NO	NO	SIN MESA
58	Coscomatepec	MESA/TABLERO		X		SI	SI	SIN MESA
59	Cosoleacaque	PORTAL TRANSPARENCIA	X	X	X	SI	SI	1.6
60	Cotaxtla	MESA/TABLERO		X		NO	NO	SIN MESA
61	Coxquihui	MESA/TABLERO	X	X	X	SI	SI	SIN MESA
62	Coyutla	MESA/TABLERO	X	X	X	SI	SI	SIN MESA
63	Cuichapa	MESA/TABLERO	X	X	X	SI	SI	SIN MESA
64	Cuitláhuac	MESA/TABLERO			X	SI	SI	1
65	El Higo	MESA/TABLERO			X	SI	SI	SIN MESA
66	Emiliano Zapata	MESA/TABLERO		X	X	SI	SI	SIN MESA
67	Espinal	MESA/TABLERO	X	X	X	SI	SI	SIN MESA
68	Filomeno Mata	MESA/TABLERO	X	X	X	SI	SI	1.6
69	Fortín de las Flores	PORTAL TRANSPARENCIA	X	X	X	SI	SI	1.7
70	Gutiérrez Zamora	MESA/TABLERO	X	X	X	SI	NO	SIN MESA
71	Hidalgotitlán	MESA/TABLERO		X		SI	SI	SIN MESA
72	Huatusco	MESA/TABLERO	X	X	X	SI	SI	1.8
73	Huayacocotla	MESA/TABLERO		X	X	SI	SI	SIN MESA
74	Hueyapan de Ocampo	MESA/TABLERO		X		SI	SI	SIN MESA
75	Huiloapan de Cuauhtémoc	MESA/TABLERO	X	X	X	SI	SI	SIN MESA
76	Ignacio de la Llave	MESA/TABLERO		X	X	SI	SI	SIN MESA
77	Ilamatlán	MESA/TABLERO		X	X	SI	SI	SIN MESA
78	Isla	PORTAL TRANSPARENCIA		X	X	SI	SI	1
79	Ixcatepec	MESA/TABLERO		X	X	SI	SI	1.9
80	Ixhuacán de los Reyes	MESA/TABLERO		X	X	SI	SI	SIN MESA
81	Ixhuatlán de Madero	MESA/TABLERO		X	X	NO	NO	SIN MESA
82	Ixhuatlán del Café	PORTAL TRANSPARENCIA	X	X	X	SI	SI	1.9
83	Ixhuatlán del Sureste	MESA/TABLERO	X	X		SI	SI	2
84	Ixhuatlancillo	MESA/TABLERO	X	X	X	SI	SI	SIN MESA
85	Ixmatlahuacan	MESA/TABLERO		X	X	SI	SI	SIN MESA
86	Ixtaczoquitlán	MESA/TABLERO			X	SI	SI	SIN MESA
87	Jalacingo	MESA/TABLERO	X		X	SI	SI	SIN MESA
88	Jalcomulco	MESA/TABLERO		X	X	NO	NO	SIN MESA
89	Jáltipan	PORTAL TRANSPARENCIA	X	X	X	NO	NO	1

Fuente: Dirección de Capacitación y Vinculación Ciudadana

No.	Ayuntamiento	Medio de publicación de la información	Año de supervisión			UAIP	Titular UAIP	Último resultado
			2011	2012	2013			
90	Jamapa	MESA/TABLERO		X	X	NO	NO	SIN MESA
91	Jesús Carranza	PORTAL TRANSPARENCIA	X	X	X	SI	SI	1
92	Jilotepec	PORTAL TRANSPARENCIA			X	SI	SI	SIN MESA
93	José Azueta	PORTAL TRANSPARENCIA	X	X	X	SI	SI	2.2
94	Juan Rodríguez Clara	MESA/TABLERO		X		NO	SI	SIN MESA
95	Juchique de Ferrer	MESA/TABLERO	X		X	SI	SI	SIN MESA
96	La Antigua	PORTAL TRANSPARENCIA		X	X	SI	SI	1
97	La Perla	MESA/TABLERO	X	X	X	NO	NO	SIN MESA
98	Landero y Coss	MESA/TABLERO	X		X	SI	SI	SIN MESA
99	Las Choapas	PORTAL TRANSPARENCIA	X	X	X	SI	SI	1
100	Las Minas	MESA/TABLERO	X		X	NO	NO	SIN MESA
101	Las Vigas de Ramírez	MESA/TABLERO	X		X	SI	SI	SIN MESA
102	Lerdo de Tejada	PORTAL TRANSPARENCIA	X	X	X	SI	SI	1.9
103	Los Reyes	MESA/TABLERO		X	X	SI	SI	1.9
104	Magdalena	MESA/TABLERO		X	X	SI	SI	SIN MESA
105	Maltrata	MESA/TABLERO	X	X	X	SI	SI	SIN MESA
106	Manlio Fabio Altamirano	MESA/TABLERO		X	X	NO	NO	SIN MESA
107	Mariano Escobedo	MESA/TABLERO	X	X	X	SI	SI	SIN MESA
108	Martínez de la Torre	PORTAL TRANSPARENCIA	X	X	X	NO	SI	1.7
109	Mecatlán	MESA/TABLERO	X	X	X	NO	NO	SIN MESA
110	Mecayapan	MESA/TABLERO	X	X		NO	NO	SIN MESA
111	Medellín	MESA/TABLERO		X	X	SI	SI	SIN MESA
112	Miahuatlán	MESA/TABLERO	X		X	NO	NO	SIN MESA
113	Minatitlán	PORTAL TRANSPARENCIA	X	X	X	SI	NO	2.2
114	Misantla	PORTAL TRANSPARENCIA		X	X	SI	SI	2.4
115	Mixtla de Altamirano	MESA/TABLERO	X	X	X	SI	SI	SIN MESA
116	Moloacán	MESA/TABLERO		X		SI	SI	SIN MESA
117	Nanchital de Lázaro Cárdenas del Río	PORTAL TRANSPARENCIA		X	X	SI	SI	2.1
118	Naolinco	MESA/TABLERO	X	X		NO	NO	SIN MESA
119	Naranjal	MESA/TABLERO		X		SI	SI	SIN MESA
120	Naranjos de Amatlán	MESA/TABLERO			X	SI	SI	SIN MESA
121	Nautla	MESA/TABLERO	X	X	X	SI	SI	SIN MESA

Fuente: Dirección de Capacitación y Vinculación Ciudadana

No.	Ayuntamiento	Medio de publicación de la información	Año de supervisión			UAIP	Titular UAIP	Último resultado
			2011	2012	2013			
122	Nogales	PORTAL TRANSPARENCIA		X	X	SI	SI	2.1
123	Oluta	MESA/TABLERO	X	X		SI	SI	SIN MESA
124	Omealca	MESA/TABLERO		X	X	SI	SI	SIN MESA
125	Orizaba	PORTAL TRANSPARENCIA	X	X	X	SI	SI	3.3
126	Otatitlán	MESA/TABLERO		X	X	SI	SI	SIN MESA
127	Oteapan	MESA/TABLERO	X	X		SI	SI	2.3
128	Ozuluama de Mascareñas	MESA/TABLERO		X	X	SI	SI	SIN MESA
129	Pajapan	PORTAL TRANSPARENCIA	X	X	X	SI	SI	1
130	Pánuco	PORTAL TRANSPARENCIA	X	X	X	SI	SI	1
131	Papantla	PORTAL TRANSPARENCIA	X	X	X	SI	SI	3.7
132	Paso de Ovejas	PORTAL TRANSPARENCIA		X	X	SI	SI	1.3
133	Paso del Macho	MESA/TABLERO		X	X	NO	NO	SIN MESA
134	Perote	PORTAL TRANSPARENCIA		X	X	SI	SI	1.7
135	Platón Sánchez	MESA/TABLERO	X	X	X	SI	SI	4.6
136	Playa Vicente	MESA/TABLERO		X		SI	SI	SIN MESA
137	Poza Rica de Hidalgo	PORTAL TRANSPARENCIA	X	X	X	SI	SI	1
138	Pueblo Viejo	MESA/TABLERO		X	X	SI	SI	SIN MESA
139	Puente Nacional	PORTAL TRANSPARENCIA		X	X	SI	SI	1.7
140	Rafael Delgado	MESA/TABLERO	X	X		SI	SI	SIN MESA
141	Rafael Lucio	MESA/TABLERO		X	X	NO	NO	SIN MESA
142	Río Blanco	MESA/TABLERO		X	X	NO	NO	SIN MESA
143	Saltabarranca	MESA/TABLERO		X		SI	SI	SIN MESA
144	San Andrés Tenejapa	MESA/TABLERO	X	X		SI	SI	SIN MESA
145	San Andrés Tuxtla	PORTAL TRANSPARENCIA	X	X	X	SI	SI	2
146	San Juan Evangelista	MESA/TABLERO	X	X		SI	SI	SIN MESA
147	San Rafael	PORTAL TRANSPARENCIA		X	X	SI	SI	2.1
148	Santiago Sochiapan	MESA/TABLERO		X		NO	NO	SIN MESA
149	Santiago Tuxtla	MESA/TABLERO		X		SI	SI	2
150	Sayula de Alemán	MESA/TABLERO	X	X		SI	SI	SIN MESA
151	Sochiapa	PORTAL TRANSPARENCIA	X	X	X	NO	NO	1

Fuente: Dirección de Capacitación y Vinculación Ciudadana

No.	Ayuntamiento	Medio de publicación de la información	Año de supervisión			UAIP	Titular UAIP	Último resultado
			2011	2012	2013			
152	Soconusco	MESA/TABLERO	X	X		SI	SI	SIN MESA
153	Soledad Atzompa	MESA/TABLERO		X	X	SI	SI	3.2
154	Soledad de Doblado	MESA/TABLERO		X	X	SI	SI	1.8
155	Soteapan	MESA/TABLERO		X		SI	SI	SIN MESA
156	Tamalín	MESA/TABLERO		X	X	SI	SI	SIN MESA
157	Tamiahua	PORTAL TRANSPARENCIA		X	X	SI	SI	1
158	Tampico Alto	MESA/TABLERO		X	X	NO	NO	SIN MESA
159	Tancoco	MESA/TABLERO	X	X	X	SI	SI	SIN MESA
160	Tántima	PORTAL TRANSPARENCIA	X	X	X	SI	SI	1.9
161	Tantoyuca	PORTAL TRANSPARENCIA	X	X	X	SI	SI	1.6
162	Tatahuicapan de Juárez	MESA/TABLERO	X	X		SI	SI	SIN MESA
163	Tatatila	MESA/TABLERO		X	X	SI	SI	1.8
164	Tecolutla	PORTAL TRANSPARENCIA	X	X	X	SI	SI	1.7
165	Tehuipango	MESA/TABLERO		X		SI	SI	SIN MESA
166	Tempoal	MESA/TABLERO		X	X	SI	SI	1.3
167	Tenampa	MESA/TABLERO	X	X	X	SI	SI	SIN MESA
168	Tenochtitlán	MESA/TABLERO	X		X	SI	SI	SIN MESA
169	Teocelo	MESA/TABLERO		X	X	SI	SI	SIN MESA
170	Tepatlaxco	MESA/TABLERO		X	X	SI	SI	SIN MESA
171	Tepetlán	MESA/TABLERO	X		X	SI	SI	SIN MESA
172	Tepetzintla	MESA/TABLERO	X	X	X	NO	NO	SIN MESA
173	Tequila	MESA/TABLERO	X	X		SI	SI	SIN MESA
174	Texcatepec	MESA/TABLERO		X	X	SI	SI	SIN MESA
175	Texhuacán	MESA/TABLERO	X	X	X	SI	SI	SIN MESA
176	Texistepec	MESA/TABLERO	X	X		NO	NO	SIN MESA
177	Tezonapa	MESA/TABLERO		X	X	SI	SI	SIN MESA
178	Tierra Blanca	PORTAL TRANSPARENCIA	X	X	X	SI	SI	1
179	Tihuatlán	PORTAL TRANSPARENCIA	X	X	X	SI	SI	3.5
180	Tlachichilco	MESA/TABLERO	X	X	X	NO	NO	SIN MESA
181	Tlacojalpan	MESA/TABLERO	X	X	X	SI	SI	SIN MESA
182	Tlacolulán	MESA/TABLERO	X		X	NO	SI	SIN MESA
183	Tlacotalpan	MESA/TABLERO		X	X	SI	NO	SIN MESA
184	Tlacotepec de Mejía	MESA/TABLERO	X			SI	SI	SIN MESA
185	Tlalixcoyan	MESA/TABLERO		X	X	NO	NO	SIN MESA
186	Tlalnelhuayocan	MESA/TABLERO		X	X	SI	SI	SIN MESA

Fuente: Dirección de Capacitación y Vinculación Ciudadana

No.	Ayuntamiento	Medio de publicación de la información	Año de supervisión			UAIP	Titular UAIP	Último resultado
			2011	2012	2013			
187	Tlaltetela	PORTAL TRANSPARENCIA		X	X	SI	SI	2
188	Tlapacoyan	PORTAL TRANSPARENCIA	X	X	X	SI	SI	1.5
189	Tlaquilpa	MESA/TABLERO		X		SI	SI	SIN MESA
190	Tlilapan	PORTAL TRANSPARENCIA		X	X	SI	SI	1
191	Tomatlán	MESA/TABLERO	X	X	X	SI	SI	SIN MESA
192	Tonayán	MESA/TABLERO	X		X	SI	SI	2.4
193	Totutla	MESA/TABLERO	X	X		SI	SI	2
194	Tres Valles	MESA/TABLERO		X	X	NO	NO	SIN MESA
195	Tuxpan	PORTAL TRANSPARENCIA	X	X	X	SI	SI	4.6
196	Tuxtilla	MESA/TABLERO		X	X	SI	SI	SIN MESA
197	Úrsulo Galván	MESA/TABLERO		X	X	SI	SI	SIN MESA
198	Uxpanapa	MESA/TABLERO		X		SI	SI	SIN MESA
199	Vega de Alatorre	PORTAL TRANSPARENCIA	X			SI	SI	SIN MESA
200	Veracruz	PORTAL TRANSPARENCIA	X	X	X	SI	SI	4
201	Villa Aldama	MESA/TABLERO		X	X	NO	NO	SIN MESA
202	Xalapa	PORTAL TRANSPARENCIA	X	X	X	SI	SI	4.6
203	Xico	PORTAL TRANSPARENCIA		X	X	NO	NO	1.7
204	Xoxocotla	MESA/TABLERO	X	X		NO	NO	SIN MESA
205	Yanga	MESA/TABLERO	X	X	X	NO	NO	SIN MESA
206	Yecuatla	PORTAL TRANSPARENCIA		X	X	SI	SI	SIN MESA
207	Zacualpan	MESA/TABLERO		X	X	SI	SI	SIN MESA
208	Zaragoza	MESA/TABLERO	X	X		NO	NO	SIN MESA
209	Zentla	PORTAL TRANSPARENCIA	X	X	X	SI	SI	1.6
210	Zongolica	PORTAL TRANSPARENCIA		X	X	SI	SI	1
211	Zontecomatlán de López y Fuentes	MESA/TABLERO		X	X	SI	SI	SIN MESA
212	Zozocolco de Hidalgo	PORTAL TRANSPARENCIA		X	X	SI	SI	1.7

Fuente: Dirección de Capacitación y Vinculación Ciudadana

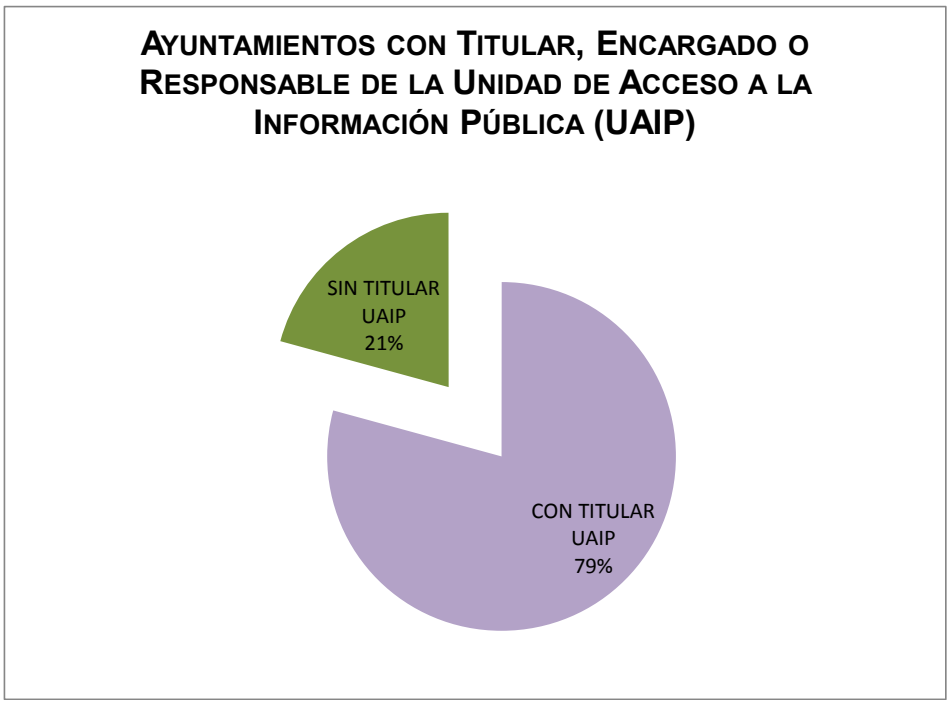

Fuente: Dirección de Capacitación y Vinculación Ciudadana

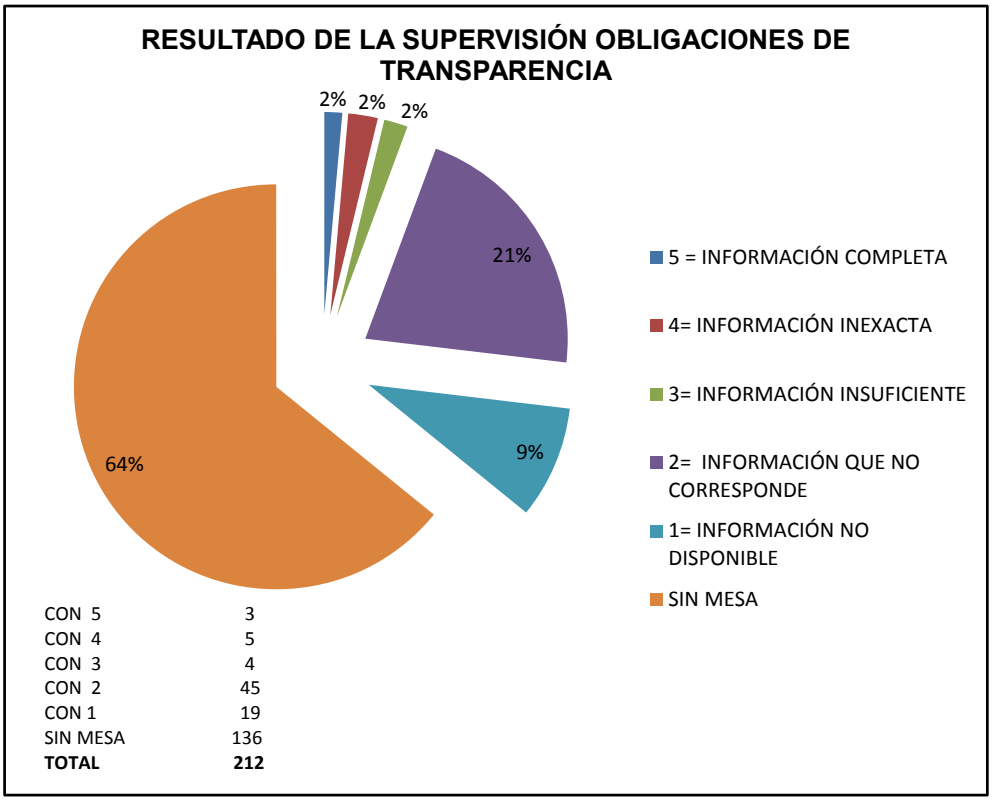

Fuente: Dirección de Capacitación y Vinculación Ciudadana

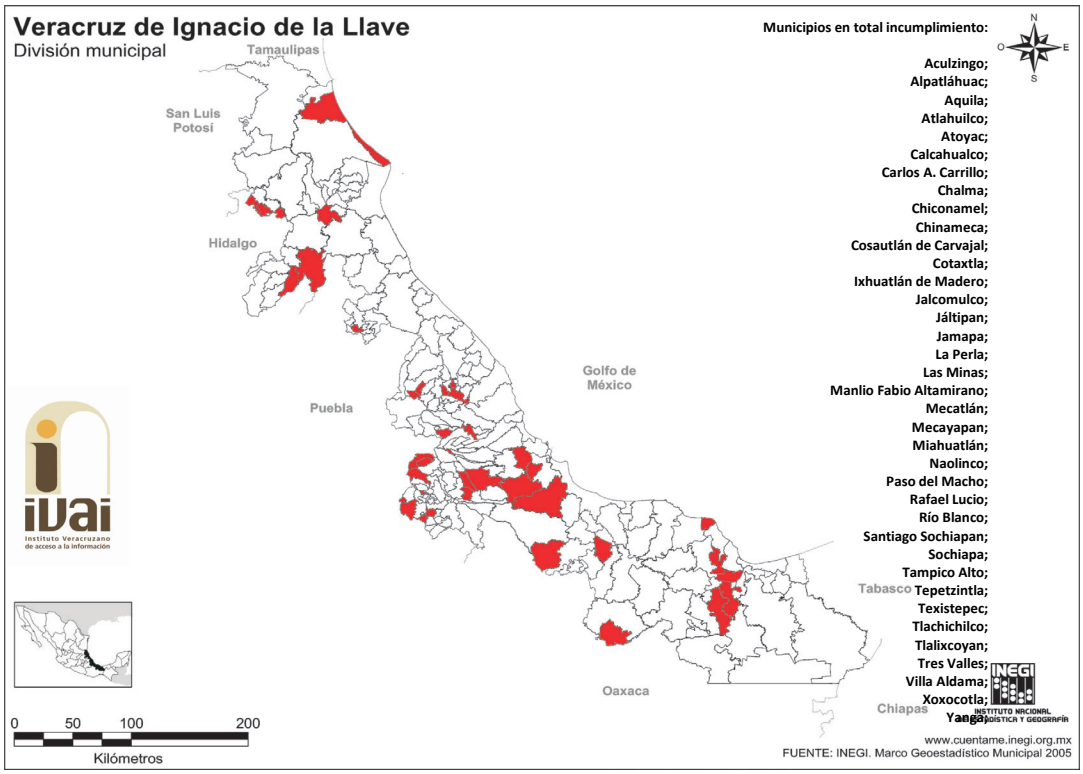

El Instituto a través de este ejercicio de supervisión a las obligaciones de transparencia, contribuye a incrementar y reforzar la máxima publicidad de los actos de gobierno. Así también, garantizar el derecho de acceso a la información y notificación de las consecuencias derivadas de su incumplimiento.

1.2 Solicitudes de Acceso a la Información

En cumplimiento a lo señalado en la fracción XI del artículo 29 de la Ley 848, las Unidades de Acceso, como órganos responsables del acceso a la información, tienen la obligación de *"llevar un registro de las solicitudes de acceso a la información pública, sus resultados y los costos de atención a este servicio, así como los tiempos observados para la respuesta"*.

En el mismo sentido, el dispositivo décimo octavo de los Lineamientos Generales que deberán observar los sujetos obligados por la Ley de Transparencia y Acceso a la Información Pública para el Estado de Veracruz, para Reglamentar la Operación de las Unidades de Acceso a la Información, establece que: *"los sujetos obligados deben de remitir al Instituto un informe semestral de las actividades que realice la Unidad de Acceso, relativas a la información consignada en la fracción XI del artículo 29 de la Ley".*

En 2013 se recibieron un total de 8952 solicitudes de acceso a la información. De acuerdo con los datos arrojados por el sistema electrónico Infomex-Veracruz y los reportes semestrales remitidos por parte de las unidades de acceso a la información de los sujetos obligados, las dependencias públicas que mayor número de solicitudes recibieron fueron el Instituto Electoral Veracruzano, la Universidad Veracruzana, la Secretaría de Salud, la Secretaría de Educación, la Procuraduría de Justicia y la Secretaría de Finanzas.

Destaca, sin duda, el cúmulo de solicitudes presentadas ante el Instituto Electoral Veracruzano, un total de 919. Ello se puede explicar en función de que en 2013 se realizó el proceso electoral para renovar autoridades en los 212 ayuntamientos y a los diputados